



# Ajankohtaisia ennusteita kuntien taloussuunnitteluun

[minnapunakallio.bsky.social](https://minnapunakallio.bsky.social), [@MinnaPunakallio](https://twitter.com/MinnaPunakallio)  
pääekonomisti, Kuntaliitto

# Yleinen talousnäköymä VM:n mukaan

<b>Muuttuja</b>	<b>2023</b>	<b>2024**</b>	<b>2025**</b>	<b>2026**</b>	<b>2027**</b>	<b>2028**</b>
<b>(%-muutos)</b>						
Bruttokansantuote, (määrä)	-1,2	-0,3	1,6	1,5	1,5	1,4
Työlliset (määrä)	0,3	-1,0	0,2	1,2	1,2	0,9
Palkkasumma	5,0	1,9	4,0	4,5	4,4	3,9
Eläketulot	7,8	6,2	2,3	2,2	2,9	3,2
Ansiotaso	4,2	3,1	3,4	3,1	3,0	3,0
Inflaatio	6,2	1,6	1,1	1,4	1,8	2,0
<b>(%-yksikköä)</b>						
Työttömyysaste	7,2	8,3	8,4	7,9	7,4	7,2
Työllisyysaste (20-64-v.)	77,9	76,6	76,3	76,8	77,4	-
Verot/BKT	42,5	42,1	42,5	42,4	42,4	42,1
Julkiset menot/BKT	55,7	57,4	56,9	55,9	55,1	54,6
Julkisyhteisöjen rahoitusjäämä/BKT	-3,0	-4,2	-3,5	-2,9	-2,5	-2,4
Julkinen velka/BKT	77,1	82,5	85,0	86,1	86,3	86,9
Euribor 3 kk, %	3,4	3,6	2,4	2,1	2,0	2,0
10 vuoden korko, %	3,0	2,9	2,8	2,7	2,6	2,6

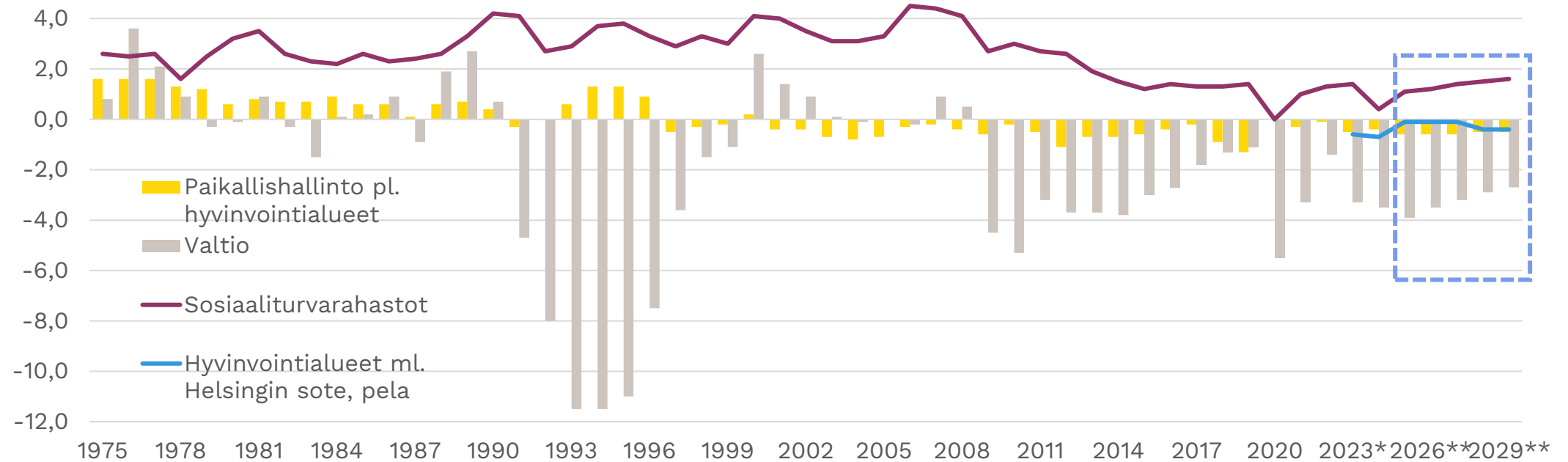
Lähde: VM Taloudellinen katsaus, talvi 2024

# Kansantalouden ennusteet vuodelle 2025

Laitos	Julkaisu- ajankohta 2024/2025	BKT, muutos %	Työttö- myys- aste, %	Ansiotaso- Indeksi, muutos, %	Inflaatio, %
Aktia	tammikuu	1,6	8,0	..	1,2
VM	joulukuu	1,6	8,4	3,4	1,1
Suomen Pankki	joulukuu	0,8	8,7	3,0	0,8
Akava Works	joulukuu	1,5	8,2	3,1	1,3
Kuntarahoitus	joulukuu	2,0	8,3	..	1,6
Euroopan komissio	marraskuu	1,5	7,9	..	..
OP	lokakuu	2,0	7,9	3,2	1,6
Labore	syyskuu	1,7	8,5	3,9	1,9
ETLA	syyskuu	1,4	7,6	3,2	1,3
PTT	syyskuu	1,1	8,2	3,8	2,4
Handelsbanken	syyskuu	1,5	7,6	3,0	1,7
Nordea	syyskuu	1,5	8,0	3,1	1,4
Danske Bank	syyskuu	1,8	8,0	3,0	1,5
Hypo	kesäkuu	2,0	8,0	3,0	2,0

# Julkisen talouden alasektoreista valtiolla on suurin alijäämä

Nettoluotonanto suhteessa bruttokansantuotteeseen



Lähteet: Tilastokeskus, valtiovarainministeriö, Taloudellinen katsaus talvi 2024

# Kuntanostoja



# Kuntien ansiot kasvavat keskipitkällä aikavälillä yleistä tasoa nopeammin

## Kuntien ansiotasoindeksi, muutos-%

Vuonna 2025	+3,7 %
Vuonna 2026	+3,7 %
Vuonna 2027	+3,7 %
Vuonna 2028	+3,0 %
Vuonna 2029	+3,0 %

Keskimäärin

**+3,3 %**

(2026-2029)



# VM: työllisyys lisääntyy ja palkkasumma kasvaa ennustevuosina

## Kansantalouden palkkasumma, muutos-%

Vuonna 2025	+4,0 %
Vuonna 2026	+4,5 %
Vuonna 2027	+4,4 %
Vuonna 2028	+3,9 %
Vuonna 2029	+3,9 %

**+4,2 %**

**keskimääräinen  
kasvu 2026-2029**

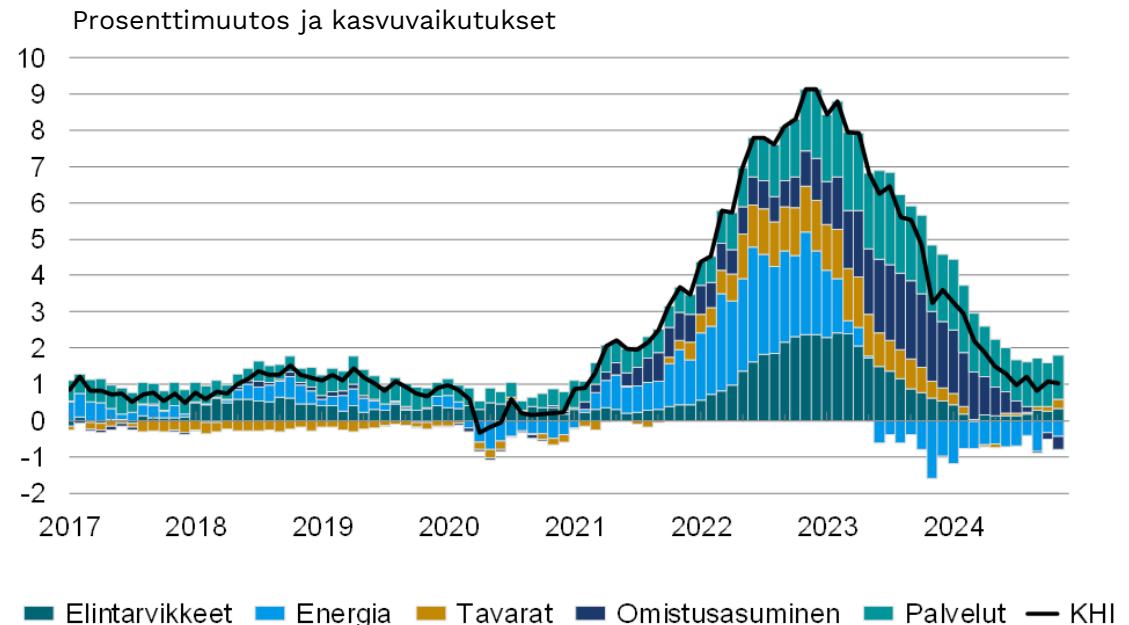
**Kuntien  
palkkasumma-  
ennuste alittaa  
kansantalouden  
palkkasummaennusteen  
2026-2028**

# Kuluttajahintojen nousu vaiheaa

Laskennallisesti  
yleisen ALV:n nosto  
25,5 %:iin  
korotti kii:ää  
noin 0,6 %-yksikköä.

## Inflaatioennuste (vuosimuutos)

Vuonna 2025	+1,1 %
Vuonna 2026	+1,4 %
Vuonna 2027	+1,8 %
Vuonna 2028	+2,0 %
Vuonna 2024	+2,0 %






# Lyhyet korot laskevat tavoitetason tuntumaan

## Lyhyet korot (eurobor 3 kk)

Vuosi 2025	2,4 %
Vuosi 2026	2,1 %
Vuosi 2027	2,0 %
Vuosi 2028	2,0 %
Vuosi 2024	2,0 %

## Pitkät korot (valtion obligaatiot, 10 v)

Vuosi 2025	+2,8 %
Vuosi 2026	+2,7 %
Vuosi 2027	+2,6 %
Vuosi 2028	+2,6 %
Vuosi 2029	+2,6 %



# Kuntien peruspalvelujen hinnat nousevat ennustevuosina noin 3 prosentin vauhtia

## Peruspalvelujen hintaindeksiennuste

Vuonna 2025	+3,1 %
Vuonna 2026	+3,2 %
Vuonna 2027	+3,2 %
Vuonna 2028	+2,7 %
Vuonna 2029	+2,7 %

**3,0 %**

Peruspalvelujen  
hintaindeksin nousu  
keskimäärin  
2026-2029

# Hyvinvointialueiden rahoitus nousee 3,0 prosenttia vuonna 2025

## Hyvinvointialueindeksi

Vuonna 2025	+3,00 %
Vuonna 2026	+2,72 %

**2,72 %**

HV-indeksin nousu  
vuonna 2026



**Vuonna 2025  
kuntatyönantajan  
sairausvakuutusmaksu  
nousee, mutta  
työttömyysvakuutusmaksu  
laskee.**

**Myös tasausmaksu pienenee.**

# Kuntatyönantajan sosiaalivakuutusmaksuja

prosenttia maksun perusteena olevasta palkasta

MAKSU	2023	2024	2025	2026*	2027*
<b>Sairausvakuutusmaksu</b>	1,53	1,16	1,87	1,84	1,83
<b>Työttömyysvakuutusmaksu</b>	2,06 <sup>a)</sup>	1,09 <sup>b)</sup>	0,80 <sup>c)</sup>	0,80 <sup>d)</sup>	0,80 <sup>d)</sup>
<b>Kuntien eläkemaksu yhteensä, keskimääräinen työnantajan osuus</b>	<b>20,66</b>	<b>20,42</b>	<b>19,93</b>	<b>20,15</b>	<b>20,15</b>
<b>Työnantajan osuus</b> palkkaperusteisesta <sup>e)</sup> eläkemaksusta	16,88	16,88	16,88	17,10	17,10
Kuntien tasausmaksu, euromääräinen <sup>f)</sup> , (euromäärä suhteutettu kuntien palkkasummaan)	3,78	3,54	3,05	3,05	3,05
<b>Valtion eläkejärjestelmän kuntasektorin maksu,</b> keskimääräinen työnantajan osuus	16,38	16,43	16,50	17,23	17,24
<b>Muut erät</b> (keskimäärin)	0,7	0,7	0,7	0,7	0,7
<b>KUNTIEN MAKSUT KESKIMÄÄRIN</b>	<b>24,78</b>	<b>23,21</b>	<b>23,16</b>	<b>23,4</b>	<b>23,4</b>
Maksumuutos, %-yksikköä ed. vuodesta		-0,76	-0,05	+0,2	0
Kevassa vakuutetujen keskimääräinen eläkemaksu	7,52	7,52	7,52	7,30	7,30

- a. 0,52 % palkkasumman ensimmäiseen 2 251 500 euroon asti
- b. 0,27 % palkkasumman 2 337 000 euroon asti
- c. 0,20 % palkkasumman 2 455 500 euroon asti
- d. Palkkasummarajan ylittävältä osalta. Rajan alla maksu olisi 0,20 %.
- e. Palkkaperusteinen eläkemaksu on kokonaiseläkemaksu (viime vuodet TyEL-tasoinen), joka sisältää työnantajan ja työntekijän eläkemaksun sekä työkyvyttömyyseläkemaksun.
- f. Kunnilta ja hyvinvointialueilta perittävä tasausmaksu säädettiin vuonna 2023. Kuntien osuus tasausmaksulla kerättävästä euromäärästä on 48,7 %. Taulukossa kunnilta kerättävä summa on suhteutettu kuntien palkkasummaan. **Työnantajakohtainen maksu löytyy Kevan verkkopalvelusta.**

\* ennuste

# Yhteystiedot



**Minna Punakallio**  
**Puh. 09 771 2095, 040 – 751 5175**  
**minna.punakallio@kuntaliitto.fi**  
**@MinnaPunakallio**

