

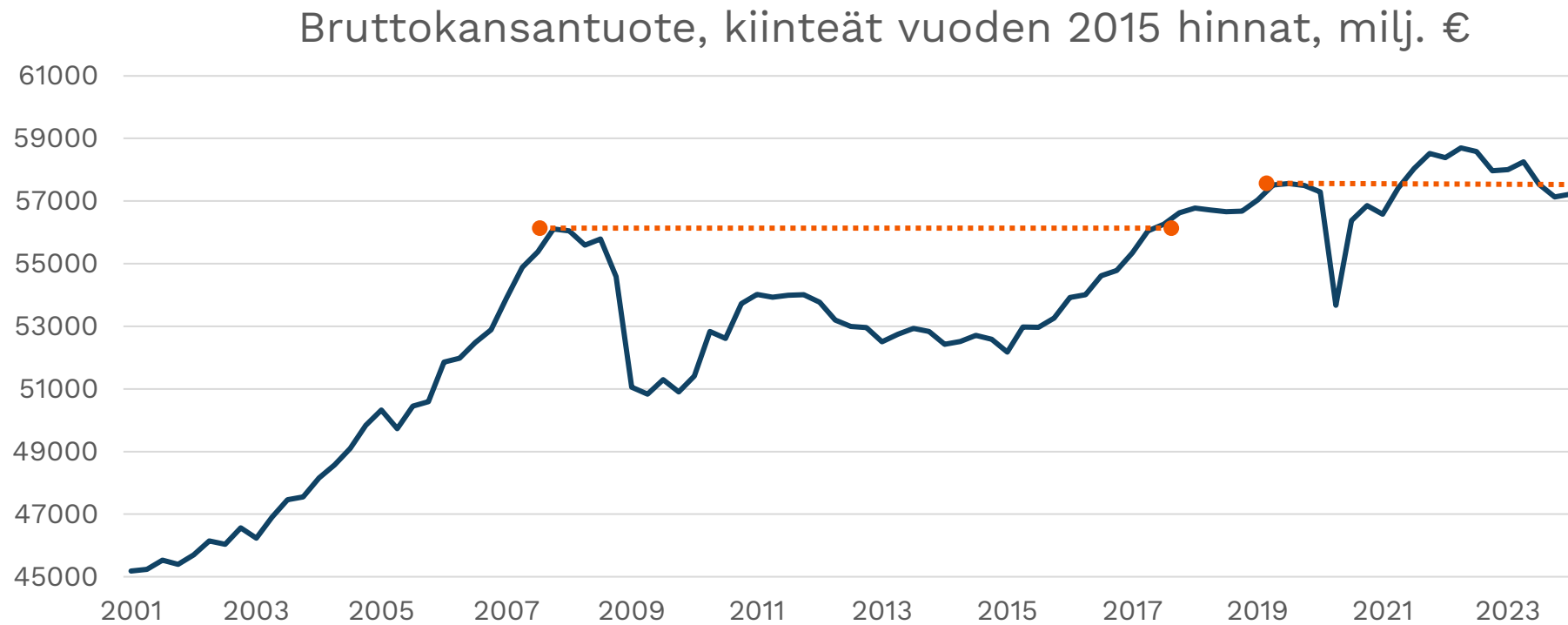
# Ajankohtaisia ennusteita kuntien taloussuunnitteluun



**@MinnaPunakallio, pääekonomisti Kuntaliitto**

**Lähde: Taloudellinen katsaus, kesä 2024**

# Taloukasvu on hiipunut koronaa edeltävän tason alle.



Lähde: Tilastokeskus, neljännesvuositilinpito 20.6.2024



# Yleinen taloudellinen tilanne

Muuttuja	2023**	2024**	2025**	2026**	2027**	2028**
<i>(%-muutos)</i>						
Bruttokansantuote, (määrä)	-1,0	0,0	1,6	1,5	1,4	1,2
Työlliset (määrä)	0,3	-0,7	0,8	1,0	1,1	0,9
Palkkasumma	4,9	1,9	4,3	4,3	4,1	3,9
Eläketulot	7,3	6,6	2,7	2,7	2,8	3,2
Ansiotaso	4,2	2,9	3,4	3,1	3,0	3,0
Inflaatio	6,2	1,8	1,6	1,5	1,8	2,0
<i>(%-yksikköä)</i>						
Työttömyysaste	7,2	7,9	7,6	6,9	6,5	6,3
Työllisyysaste (15-64-v.)	73,6	72,7	73,1	73,9	74,8	75,6
Verot/BKT	41,8	41,0	41,3	41,3	41,4	41,3
Julkiset menot/BKT	55,6	56,6	56,3	55,4	54,9	54,5
Julkisyhteisöjen rahoitusjäämä/BKT	-2,7	-3,7	-3,1	-2,6	-2,4	-2,2
Julkinen velka/BKT	75,8	81,0	83,1	84,0	84,4	85,3
Euribor 3 kk, %	3,4	3,7	3,0	2,5	2,2	2,0
10 vuoden korko, %	3,0	2,9	2,9	2,8	2,7	2,7

Lähde: Valtiovarainministeriö, Taloudellinen katsaus, kesä 2024

# Kuntanostoja ennuste- päivityksistä



# Kuntien ansiokehitys on tulevina vuosina yleistä ansiokehitystä (+3,1 %) nopeampaa

## Kuntien ansiotasoindeksi, muutos-%

Vuonna 2024	+3,5 %
Vuonna 2025	+3,7 %
Vuonna 2026	+3,7 %
Vuonna 2027	+3,7 %
Vuonna 2028	+3,0 %

Keskimäärin

**+3,5 %**

(2025-2028)



# Palkkasumman kasvu notkahtaa vuonna 2024

## Kansantalouden palkkasumma, muutos-%

Vuonna 2024	+1,9 %
Vuonna 2025	+4,3 %
Vuonna 2026	+4,3 %
Vuonna 2027	+4,1 %
Vuonna 2028	+3,9 %

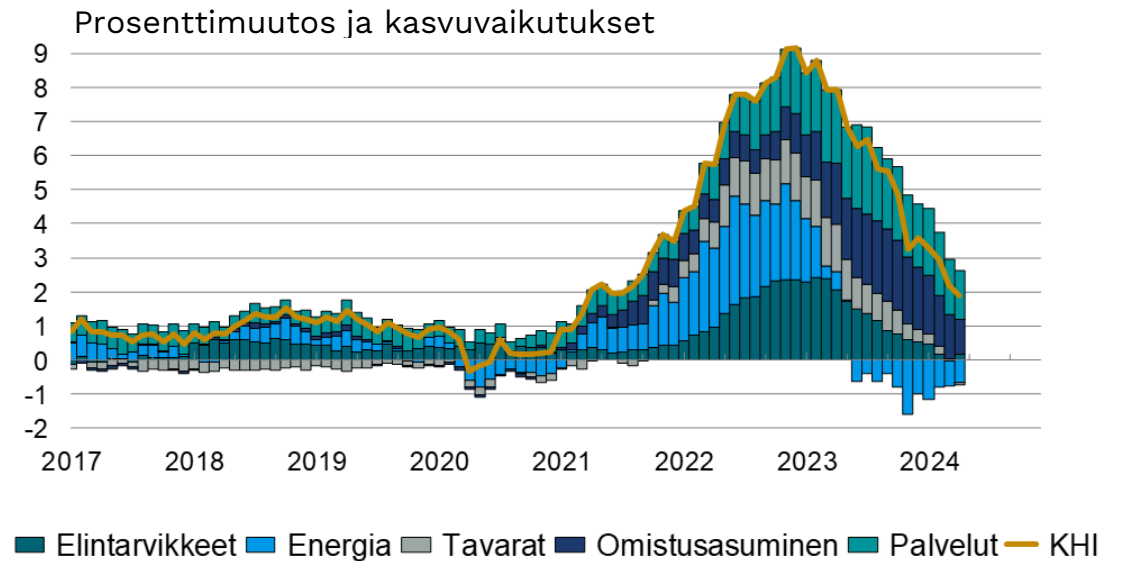
**+4,2 %**

**keskimääräinen  
kasvu 2025-2028**

# Kuluttajahintojen nousu hidastuu. Hintataso jää korkealle

## Inflaatioennuste (vuosimuutos)

Vuonna 2024	+1,8 %
Vuonna 2025	+1,6 %
Vuonna 2026	+1,5 %
Vuonna 2027	+1,8 %
Vuonna 2028	+2,0 %



”Kaikkien välillisten veromuutosten suora vaikutus inflaatioon on vuosina 2024-2026 kululatiivisesti noin 0,9 prosenttiyksikköä.”


# Lyhyet korot laskevat, pitkät pysyvät vakaana

## Lyhyet korot (eurobor 3 kk)

Vuosi 2024	3,7 %
Vuosi 2025	3,0 %
Vuosi 2026	2,5 %
Vuosi 2027	2,2 %
Vuosi 2028	2,0 %

## Pitkät korot (valtion obligaatiot, 10 v)

Vuosi 2024	+2,9 %
Vuosi 2025	+2,9 %
Vuosi 2026	+2,8 %
Vuosi 2027	+2,7 %
Vuosi 2028	+2,7 %





# Kuntien hintaindeksi nousee lähivuosina reilut kolme prosenttia

## Peruspalvelujen hintaindeksiennuste

Vuonna 2024	+2,1 %
Vuonna 2025	+3,2 %
Vuonna 2026	+3,4 %
Vuonna 2027	+3,2 %
Vuonna 2028	+2,8 %

**3,2 %**

Peruspalvelujen  
hintaan indeksin nousu  
keskimäärin  
2025-2028


# Hyvinvointialueiden rahoitus nousee ennustevuosina noin 2,7 prosenttia

## Hyvinvointialueiden hintaindeksiennuste

Vuonna 2025	+2,72 %
Vuonna 2026	+2,80 %
Vuonna 2027	+2,62 %
Vuonna 2028	+2,70 %

**2,7 %**

HV-indeksin nousu  
keskimäärin  
2025-2028



**Vuonna 2025  
kuntatyönantajan  
sairausvakuutusmaksu  
nousee, mutta  
työttömyysvakuutus-  
maksu laskee.**

**Maksuprosentit vahvistetaan  
loppuvuonna.**

# Kuntatyönantajan sosiaalivakuutusmaksuja

prosenttia maksun perusteena olevasta palkasta

MAKSU	2022	2023	2024	2025*	2026*
<b>Sairausvakuutusmaksu</b>	1,34	1,53	1,16	1,73	1,80
<b>Työttömyysvakuutusmaksu</b>	2,05 <sup>a)</sup>	2,06 <sup>b)</sup>	1,09 <sup>c)</sup>	0,57 <sup>d)</sup>	0,57 <sup>d)</sup>
<b>Kevan jäsenyhteisön eläkemaksu yhteensä, keskimääräinen työnantajan osuus</b>	<b>20,34</b>	<b>19,81</b>	<b>19,60</b>	<b>19,6</b>	<b>20,0</b>
<b>Työnantajan osuus</b> palkkaperusteisesta eläkemaksusta <sup>e)</sup>	16,84	16,85	16,85	16,85	17,25
Tasausmaksu (suhteessa Kevan jäsenyhteisöjen palkkasummaan) eläkemenoperusteinen maksuosaa 2022 <sup>f)</sup>	3,5	2,96	2,75	2,75	2,75
<b>Valtion eläkejärjestelmän kuntasektorin maksu, keskimääräinen työnantajan osuus</b>	16,57	16,38	16,42	16,5	17,4
<b>Muut erät</b> (keskimäärin)	0,70	0,7	0,7	0,7	0,7
<b>TYÖNANTAJAN MAKSUT KESKIMÄÄRIN</b>	<b>24,26</b>	<b>23,96</b>	<b>22,42</b>	<b>22,47</b>	<b>23,0</b>
Maksumuutos, %-yksikköä ed. vuodesta	-0,39	-0,30	-1,54	+0,05	+0,49
Vakuutetun eläkemaksu (alle 53v. tai yli 62v.)	7,15	7,15	7,15	7,15	<b>7,15</b>
Vakuutetun eläkemaksu (53-62v.)	8,65	8,65	8,65	8,65	-

- a. 0,50 % palkkasumman ensimmäiseen 2 197 500 euroon asti
- b. 0,52 % palkkasumman ensimmäiseen 2 251 500 euroon asti
- c. 0,27 % palkkasumman 2 337 000 euroon asti
- d. Palkkasummarajan ylittävältä osalta. Rajan alla maksu olisi 0,14 %.
- e. Palkkaperusteinen eläkemaksu on kokonaisaläkemaksu, joka sisältää työnantajan ja työntekijän eläkemaksun sekä työkyvyttömyyseläkemaksun.
- f. Eläkemenoperusteinen maksu muuttui vuonna 2023 tasausmaksuksi. Taulukossa tasausmaksulla kerättävä summa suhteutettu Kevan jäsenyhteisöjen koko palkkasummaan. Työnantajakohtaiset maksut Kevan verkkopalvelussa.

\* ennuste

# Yhteystiedot



**Minna Punakallio**  
**Puh. 09 771 2095, 040 – 751 5175**  
**minna.punakallio@kuntaliitto.fi**  
**@MinnaPunakallio**

