

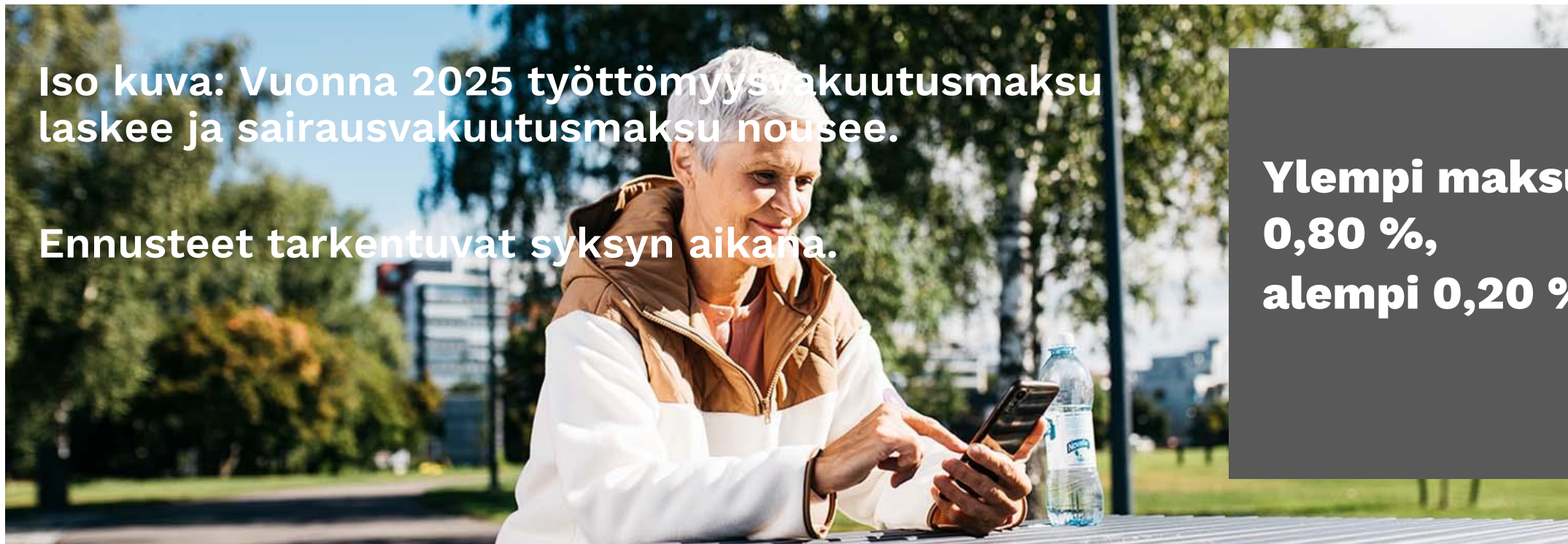
A man and a woman are walking through a lush green forest. The woman is on the left, wearing a light-colored t-shirt and blue jeans. The man is on the right, wearing a blue t-shirt and blue jeans. They are both smiling and looking towards the right. The background is filled with dense green foliage and trees.

# Ajankohtaisia ennusteita kuntien taloussuunnittelun tueksi

@MinnaPunakallio, pääekonomisti Kuntaliitto

Lähde: Taloudellinen katsaus, kesä 2024

# Työttömyysvakuutusmaksuennuste vuodelle 2025 ei laske niin paljon kuin keväällä ennakoitiin (Työllisyysrahasto 29.8.2024: esitys 0,80 %, kun keväällä 0,57 %)



Iso kuva: Vuonna 2025 työttömyysvakuutusmaksu laskee ja sairausvakuutusmaksu nousee.

Ennusteet tarkentuvat syksyn aikana.

**Ylempi maksu  
0,80 %,  
alempi 0,20 %**

# Kuntatyönantajan sosiaalivakuutusmaksuja

prosenttia maksun perusteena olevasta palkasta

MAKSU	2022	2023	2024	2025*	2026*
<b>Sairausvakuutusmaksu</b>	1,34	1,53	1,16	1,73	1,80
<b>Työttömyysvakuutusmaksu</b>	2,05 <sup>a)</sup>	2,06 <sup>b)</sup>	1,09 <sup>c)</sup>	0,80 <sup>d)</sup>	0,57 <sup>d)</sup>
<b>Kevan jäsenyhteisön eläkemaksu yhteensä, keskimääräinen työnantajan osuus</b>	<b>20,34</b>	<b>19,81</b>	<b>19,60</b>	<b>19,6</b>	<b>20,0</b>
<b>Työnantajan osuus</b> palkkaperusteisesta eläkemaksusta <sup>e)</sup>	16,84	16,85	16,85	16,85	17,25
Tasausmaksu (suhteessa Kevan jäsenyhteisöjen palkkasummaan) eläkemenoperusteinen maksuosaa 2022 <sup>f)</sup>	3,5	2,96	2,75	2,75	2,75
<b>Valtion eläkejärjestelmän kuntasektorin maksu, keskimääräinen työnantajan osuus</b>	16,57	16,38	16,42	16,5	17,4
<b>Muut erät</b> (keskimäärin)	0,70	0,7	0,7	0,7	0,7
<b>TYÖNANTAJAN MAKSUT KESKIMÄÄRIN</b>	<b>24,26</b>	<b>23,96</b>	<b>22,42</b>	<b>22,70</b>	<b>23,0</b>
Maksumuutos, %-yksikköä ed. vuodesta	-0,39	-0,30	-1,54	+0,28	+0,49
Vakuutetun eläkemaksu (alle 53v. tai yli 62v.)	7,15	7,15	7,15	7,15	<b>7,15</b>
Vakuutetun eläkemaksu (53-62v.)	8,65	8,65	8,65	8,65	-

- a. 0,50 % palkkasumman ensimmäiseen 2 197 500 euroon asti
- b. 0,52 % palkkasumman ensimmäiseen 2 251 500 euroon asti
- c. 0,27 % palkkasumman 2 337 000 euroon asti
- d. Palkkasummarajan ylittävältä osalta. Rajan alla maksu olisi 0,20 %.
- e. Palkkaperusteinen eläkemaksu on kokonaisaläkemaksu, joka sisältää työnantajan ja työntekijän eläkemaksun sekä työkyvyttömyyseläkemaksun.
- f. Eläkemenoperusteinen maksu muuttui vuonna 2023 tasausmaksuksi. Taulukossa tasausmaksulla kerättävä summa suhteutettu Kevan jäsenyhteisöjen koko palkkasummaan.  
**Työnantajakohtaiset maksut Kevan verkkopalvelussa.**

\* ennuste

# Kuntien ansiokehitys on tulevina vuosina yleistä ansiokehitystä (+3,1 %) nopeampaa

## Kuntien ansiotasoindeksi, muutos-%

Vuonna 2024	+3,5 %
Vuonna 2025	+3,7 %
Vuonna 2026	+3,7 %
Vuonna 2027	+3,7 %
Vuonna 2028	+3,0 %

Keskimäärin

**+3,5 %**

(2025-2028)



# Kuntien hintaindeksi nousee lähivuosina reilut kolme prosenttia

## Peruspalvelujen hintaindeksiennuste

Vuonna 2024	+2,1 %
Vuonna 2025	+3,2 %
Vuonna 2026	+3,4 %
Vuonna 2027	+3,2 %
Vuonna 2028	+2,8 %

**3,2 %**

Peruspalvelujen  
hintaindeksin nousu  
keskimäärin  
2025-2028

# Hyvinvointialueiden rahoitus nousee ennustevuosina noin 2,7 prosenttia

## Hyvinvointialueiden hintaindeksiennuste

Vuonna 2025	+2,72 %
Vuonna 2026	+2,80 %
Vuonna 2027	+2,62 %
Vuonna 2028	+2,70 %

**2,7 %**

HV-indeksin nousu  
keskimäärin  
2025-2028

# Muita nostoja ennusteista



# Kansantalouden ennusteet vuodelle 2024

Laitos	Julkaisu- ajankohta 2024	BKT, muutos %	Työttö- myys- aste, %	Ansiotaso- Indeksi, muutos, %	Inflaatio, %
OP	kesäkuu	-0,5	8,2	3,5	2,0
Hypo	kesäkuu	-1,0	8,5	2,5	1,5
Suomen Pankki	kesäkuu	-0,5	8,1	3,4	1,8
VM	kesäkuu	0,0	7,9	2,9	1,8
Akava Works	kesäkuu	-0,4	8,0	3,5	1,9
Kuntarahoitus	kesäkuu	-0,5	8,0	..	2,4
Danske Bank	kesäkuu	-0,4	8,2	3,5	1,8
Handelsbanken	toukokuu	-0,2	7,8	4,0	2,3
Euroopan komissio	toukokuu	0,0	7,4	..	..
OECD	toukokuu	-0,4	8,0	..	..
Nordea	huhtikuu	-1,0	8,0	3,3	2,5
Labore	huhtikuu	0,4	7,0*	4,5	2,2
ETLA	maaliskuu	0,3	7,4	3,8	1,0
PTT	maaliskuu	-0,6	8,0	..	1,9



# Kansantalouden ennusteet vuodelle 2025

Laitos	Julkaisu- ajankohta 2024	BKT, muutos %	Työttö- myys- aste, %	Ansiotaso- Indeksi, muutos, %	Inflaatio, %
OP	elokuu	2,0	7,9	3,5	2,2
Hypo	kesäkuu	2,0	8,0	3,0	2,0
Suomen Pankki	kesäkuu	1,2	7,8	2,9	1,4
VM	kesäkuu	1,6	7,6	3,4	1,6
Akava Works	kesäkuu	1,6	7,5	3,0	1,6
Kuntarahoitus	kesäkuu	2,0	7,5	..	1,9
Danske Bank	kesäkuu	1,8	7,9	2,5	1,8
Handelsbanken	toukokuu	1,5	7,3	3,0	2,3
Euroopan komissio	toukokuu	1,4	7,2	..	..
OECD	toukokuu	1,9	7,7	..	..
Nordea	huhtikuu	1,5	7,6	2,9	1,7
Labore	huhtikuu	2,1	7,1*	4,5	1,8
ETLA	maaliskuu	1,4	6,9	3,1	1,0
PTT	maaliskuu	1,2	7,8	..	2,6

# Palkkasumman kasvu notkahtaa vuonna 2024

## Kansantalouden palkkasumma, muutos-%

Vuonna 2024	+1,9 %
Vuonna 2025	+4,3 %
Vuonna 2026	+4,3 %
Vuonna 2027	+4,1 %
Vuonna 2028	+3,9 %

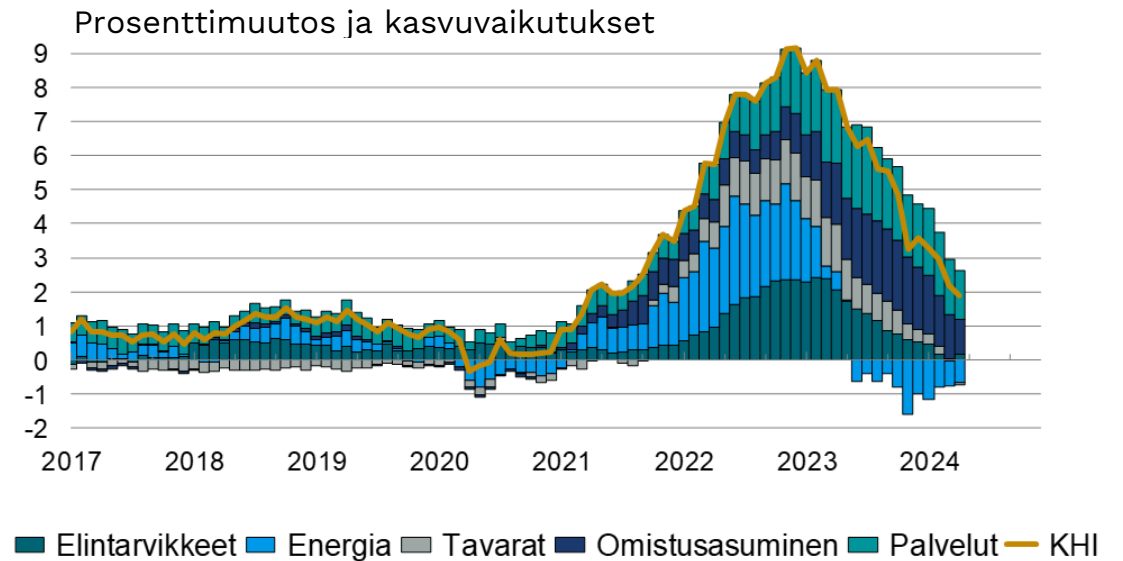
**+4,2 %**

**keskimääräinen  
kasvu 2025-2028**

# Kuluttajahintojen nousu hidastuu. Hintataso jää korkealle

## Inflaatioennuste (vuosimuutos)

Vuonna 2024	+1,8 %
Vuonna 2025	+1,6 %
Vuonna 2026	+1,5 %
Vuonna 2027	+1,8 %
Vuonna 2028	+2,0 %



”Kaikkien välillisten veromuutosten suora vaikutus inflaatioon on vuosina 2024-2026 kululatiivisesti noin 0,9 prosenttiyksikköä.”


# Lyhyet korot laskevat, pitkät pysyvät vakaana

## Lyhyet korot (eurobor 3 kk)

Vuosi 2024	3,7 %
Vuosi 2025	3,0 %
Vuosi 2026	2,5 %
Vuosi 2027	2,2 %
Vuosi 2028	2,0 %

## Pitkät korot (valtion obligaatiot, 10 v)

Vuosi 2024	+2,9 %
Vuosi 2025	+2,9 %
Vuosi 2026	+2,8 %
Vuosi 2027	+2,7 %
Vuosi 2028	+2,7 %



# Yhteystiedot



**Minna Punakallio**  
**Puh. 09 771 2095, 040 – 751 5175**  
**minna.punakallio@kuntaliitto.fi**  
**@MinnaPunakallio**

