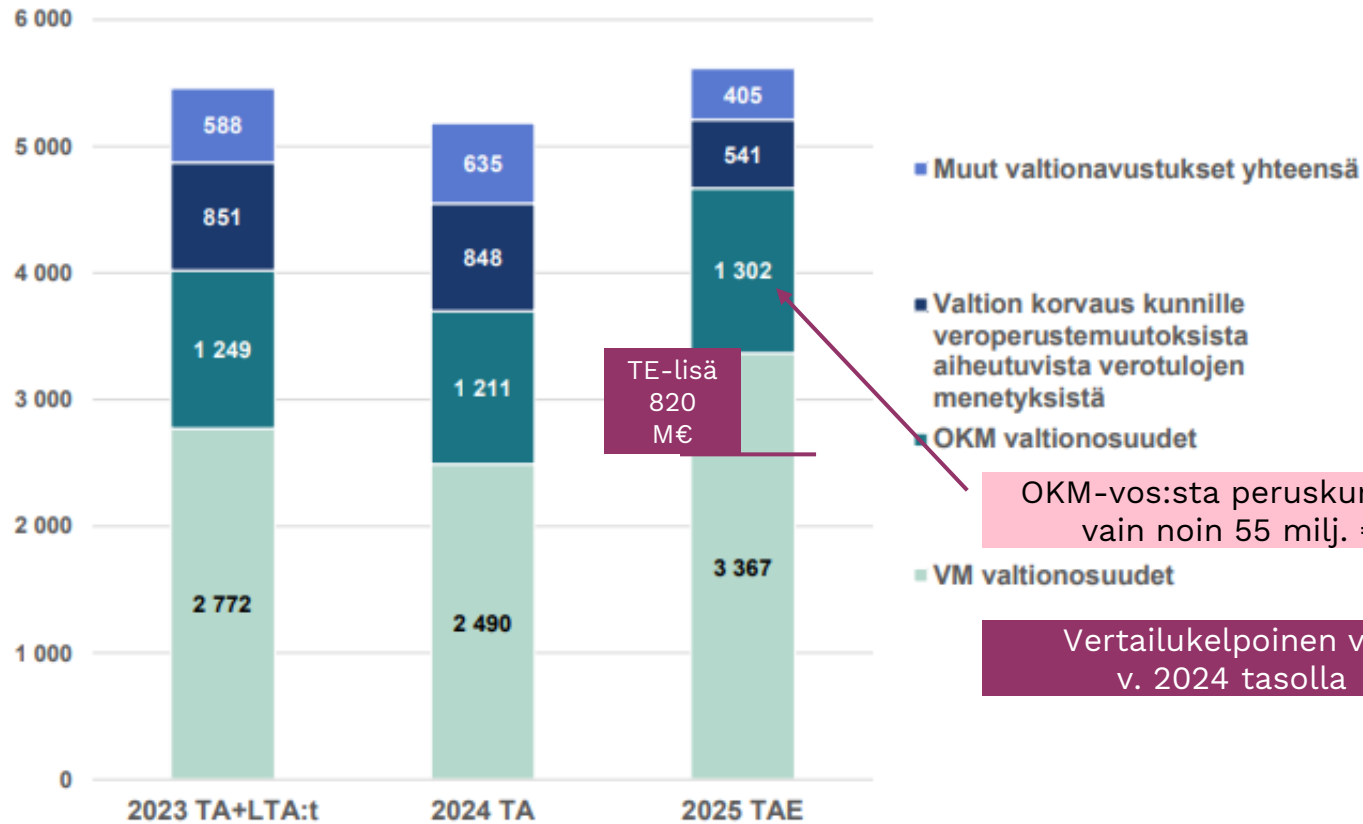


Kuntien valtionosuudet 2025

Tietoja vuoden 2025 valtionosuuksiin vaikuttavista tekijöistä

Olli Riikonen 15.10.2024

Kuntien valtionapuihin osoitetaan 5,6 mrd. euroa vuonna 2025



- Laskennalliset valtionosuudet (4,7 mrd. euroa) kasvavat noin 970 milj. eurolla pääasiassa työvoimapalvelu-uudistuksen seurauksena.
- Valtionavustukset kunnille alenevat muun muassa valtiontalouden säästöjen seurauksena noin 230 milj. eurolla.
- Verotulomenetysten korvausten määrä laskee vuoden 2024 varsinaiseen talousarvioon nähden lähes 300 milj. eurolla. Tämä johtuu pääosin siitä, että tulosta tehtävä ansiotulovähennys poistetaan ja sitä vastaavasti kasvatetaan ensisijaisesti valtion verosta tehtävää työtulovähennystä. Tämä lisää kuntien verotuloja 338 milj. eurolla, jota vastaavasti vähennetään veromenetysten korvauksia (voimaantulohetkellä kustannusneutraali).

Peruspalveluiden valtionosuuden muodostuminen vuonna 2025

	TA2024	TAE2025	Muutos
	1 000 euroa	1 000 euroa	1 000 euroa
Laskennalliset kustannukset:			
— ikärakenne	8 118 641	8 677 307	558 666
— työttömyys	382 834	398 778	15 944
— kaksikielisyys	105 766	109 494	3 728
— vieraskielisyys	846 895	1 048 018	201 123
— asukastiheys	207 713	215 936	8 223
— saaristoisuus	14 840	15 253	413
— saaristo-osakunta	9 665	9 909	244
— koulutustausta	155 431	161 837	6 406
— laaja työttömyys*		271 731	271 731
Laskennalliset kustannukset yhteensä	9 841 785	10 908 264	1 066 479
Kuntien rahoitusosuus	7 684 470	8 179 000	494 530
Valtionosuus	2 157 316	2 729 264	571 948
Valtionosuuden lisäosat yhteensä	277 655	297 364	19 709
Verotuloihin perustuva valtionosuuksien tasaus yhteensä	808 485	798 434	-10 051
Valtionosuuden harkinnanvarainen korotus	10 000	10 000	0
Kotikuntaa vaille olevien 6—15-vuotiaiden kotikuntakorvaukset	11 932	25 086	13 154
Yksityisten opetuksen järjestäjien ja yliopistojen arvonnisävero	7 952	8 998	1 046
Valtionosuuteen tehtävät lisäykset ja vähennykset	-785 213	-505 746	279 467
Kuntien peruspalvelujen valtionosuus, yhteensä	2 490 325	3 366 600	876 275

Kuntaliiton sivuilta löydät kaiken tarpeellisen valtionosuuksista

Valtionosuudet | Kuntaliitto.fi

Valtionosuudet



Valtionosuusjärjestelmän kautta valtio osallistuu lakisääteisten kunnallisten peruspalvelujen rahoitukseen. Valtionosuudet ovat merkittävin osa kuntiin kohdistuvaa valtionapujärjestelmää. Valtionosuudet määräytyvät laskennallisin perustein ja maksetaan kunnalle automaattisesti ilman erillistä hakemusta. Lisäksi kunnille voidaan myöntää hakemuksesta valtionavustuksia.

Kuntien palvelutuotannon kustannukset ja verotulot poikkeavat paljon toisistaan muun muassa väestön ikärakenteen ja olosuhteiden takia. Valtionosuusjärjestelmän tavoitteena on kuntien vastuulla olevien julkisten palvelujen saatavuuden varmistaminen tasaisesti koko maassa siten, että kansalaiset voivat saada tietyn tasoiset peruspalvelut asuinpaikastaan riippumatta kohtuullisella verorasituksella.

Järjestelmää täydentää tilapäisissä taloudellisissa vaikeuksissa oleville kunnille myönnettävä harkinnanvarainen valtionosuuden korotus.

Valtionosuus on kunnalle yleiskatteellinen tuloerä, jota ei ole korvamerkitty tiettyjen palvelujen järjestämiseen. Kunta päättää itse valtionosuuksiensa kuten verotulojensakin käytöstä ja hyötyy taloudellisesti, jos järjestää palvelunsa kustannustehokkaasti.

Valtionosuuslaskelmat



Tästä osiosta löytyvät Kuntaliiton koostamat valtionosuuslaskelmat ja niihin liittyviä taustatietoja kunnan taloussuunnittelun ja kirjanpidon tarpeisiin. Seuraavan vuoden talousarviovalmistelua varten julkaistaan ennakkolaskelmia useamman kerran vuodessa. Lähdeaineistona ovat valtiovarainministeriön (VM) ja opetus- ja kulttuuriministeriön (OKM) valtionosuuspäätökset ja ennakkotiedot.

Kuntaliiton valtionosuuslaskuri on ilmainen työväline kunnan valtionosuusrahoituksen määrän arviointiin. Valtionosuuslaskuri löytyy erikseen kunkin vuoden kohdalta.

Laaja diapaketti vuoden 2023 alusta toteutuneen sote-uudistuksen vaikutuksista kuntien verotuloihin ja valtionosuuksiin löytyy [täältä](#).

Valtionosuuslaskelmat | Kuntaliitto.fi

- Laskelmapäivitykset viety Kuntaliiton sivuille
- Myös valtionosuuslaskuri päivitetty – avaa valtionosuusjärjestelmän rakennetta ja kuntakohtaisen rahoituksen muodostumista, hyödyllinen erityisesti OKM-vos:n ennakkointiin.
- Erillinen muutosvertailu-excel, mikä muuttui kesäkuun laskelmasta

[↓ Ennakollinen valtionosuuslaskelma 2025, päivitys 24.09.2024 \(excel-tiedosto\)](#)

Ennakollinen valtionosuuslaskelma 2025 (VM 23.9.2024) - 24-09-2024.xlsx

[↓ Valtionosuuslaskuri 2025, päivitys 24.9.2024 \(excel-tiedosto\)](#)

Valtionosuuslaskuri 2025_23-09-2024.xlsx

[↓ VM-vos 2025 muutosvertailu kesäkuu-syyskuu, päivitys 23.9.2024 \(excel-tiedosto\)](#)

VM-vos 2025 muutosvertailu kesäkuu-syyskuu - 23-09-2024.xlsx

[↓ Valtionosuuslaskelma 2024 \(excel-tiedosto\)](#)

Päivitys 5.9.2024

[↓ Valtionosuuksien aikasarja 2010-2021 \(excel-tiedosto\)](#)

Päivitetty 3.5.2021

Avaa kaikki

Kannattaa avata ”haitari”, josta löytyy excelin lukuja avaavia selitetekstejä

Valtionosuudet 2025

23.9.2024

[Ennakollinen valtionosuuslaskelma 2025 on päivitetty](#) VM:n 23.9. laskelmia vastaavaksi. Laskelmat perustuvat hallituksen budjettiesitykseen, joka on julkaistu tällä päivämäärällä.

Peruspalvelujen valtionosuuksien pohjana olevat laskennalliset kustannukset kasvoivat edellisestä kesäkuun lopulla julkaistusta laskelmasta koko maan tasolla lähes 400 miljoonaa euroa: 10,5 miljardista 10,9 miljardiin euroon. Samalla myös kuntien omarahoitusosuus on kasvanut 250 miljoonalla eurolla eli n. 45 €/asukas ja on lähes 8,2 miljardia euroa. Valtionosuusrahoitus on 2,73 miljardia euroa eli 25,02 % kaikkien Manner-Suomen kuntien laskennallisista kustannuksista.

Kokonaisuudessaan VM:n kautta tulevat kuntien valtionosuudet, joihin sisältyvät myös lisäosat, valtionosuuksien lisäykset ja vähennykset, verotuloihin perustuva tasaus sekä verotulomenetysten korvaus ovat 3,86 miljardia euroa. Tässä laskelmapäivityksessä ei näihin muihin laskentatekijöihin tullut

Yhteenvedosta löytyvät tärkeimmät luvut

Kuntien valtionosuudet ja veromenetysten korvaukset 2025, yhteenvedo

Tiivistelmä VM:n 23.9.2024 lopussa julkaisemasta ennakkolisesta laskelmasta vuodelle 2025 + OKM:n valtionosuus vuoden 2024 tiedoilla

Kuntaliiton julkaisu 23.9.2024

Lähteet:

Ennakkolliset valtionosuuksien laskentatiedot vuodelle 2025 / VM 23.9.2024

OKM:n valtionosuusrahoitus 2024 OPH:n 27.8.2024 tietojen mukaan

Muutoslaskelmat Kuntaliitto / Olli Riikonen

Sarakeotsikossa oleva numero viittaa kirjanpidon tiliin, johon ko. erä kirjataan.

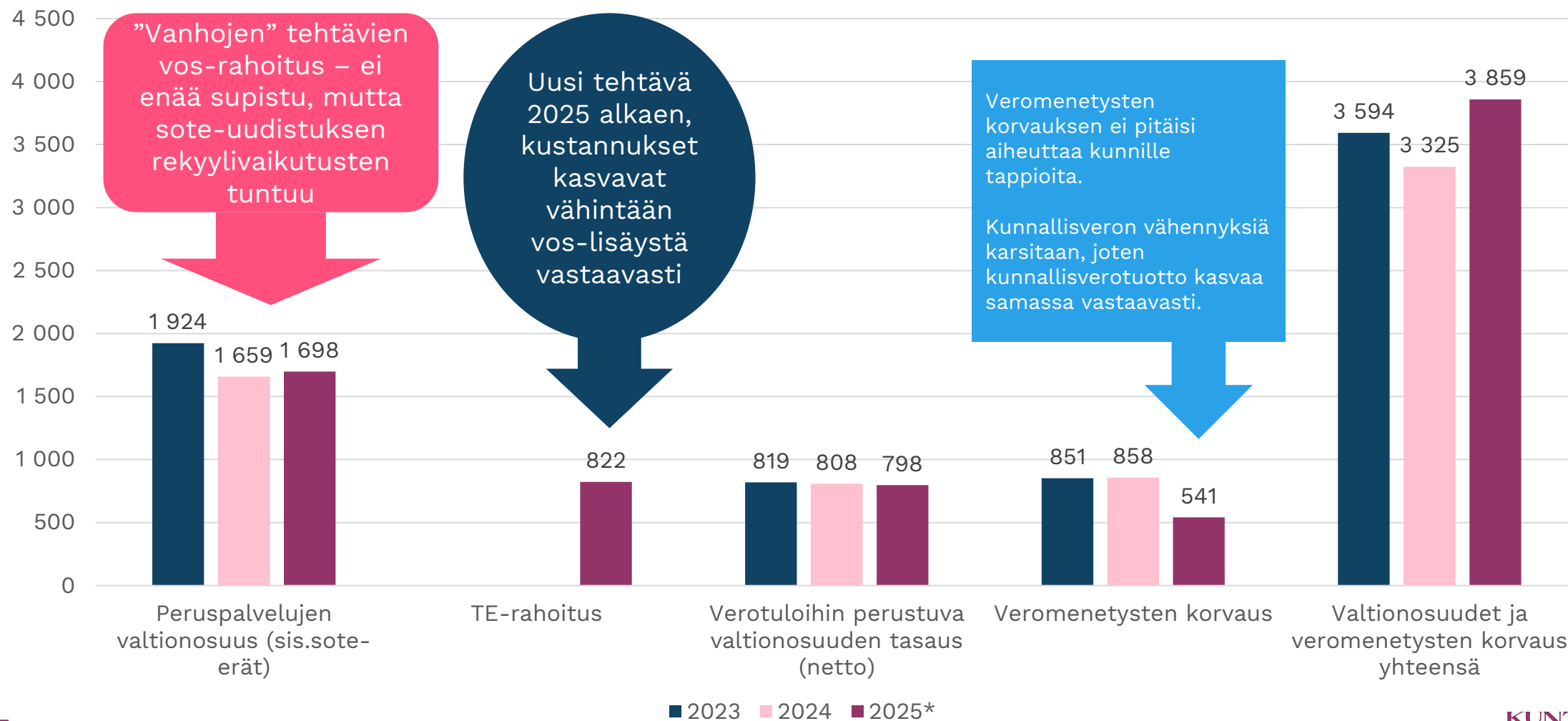


Kunta- nro	Kunta	Asukasluku 31.12.2023	Peruspalvelujen valtionosuus ilman TE-rahoitusta ja verotuloihin perustuvaa tasausta	TE- uudistuksen vos-rahoitus yhteensä	5501 Peruspalvelujen valtionosuus ilman tasausta	5502 Verotuloihin perustuva valtionosuuden tasaus	Kunnan peruspalvelujen valtionosuus yhteensä (F+G)	5890 Verotulo- menetysten korvaus	VM:n valtionosuudet ja verotulo- menetysten korvaus yhteensä	5701 Opetus- ja kulttuuritoimen valtionosuus 2024 (ns. OKM- vos)	Kunnan valtionosuudet yhteensä (J+K)	Kotikunta- korvaukset, netto	Valtionosuus- maksatus (valtionosuudet L + kotikunta- korvaukset M)	Kunnan valtionosuudet yhteensä (L)	Valtionosuus- maksatus (L+M) €/as.	Maakunta- vointi- alue- nro	Hyvin- vointi- alue- nro	Valtionosuuksien muutos yhteensä € 2024-25
	YHTEENSÄ	5 573 310	1 698 093 032	822 910 434	2 521 003 466	798 434 366	3 319 437 833	540 500 000	3 859 937 833	55 863 299	3 915 801 132	-222 725 867	3 693 075 264	703	663	0	0	544 365 984
91	Helsinki	674 500	254 114 741	99 308 276	353 423 017	-60 230 522	293 192 495	68 337 476	361 529 970	40 034 727	401 564 697	-107 484 713	294 079 985	595	436	1	31	102 590 590
49	Espoo	314 024	400 926 979	46 420 610	447 347 589	-24 062 204	423 285 385	22 673 636	445 959 021	-3 957 818	442 001 203	-17 647 640	424 353 563	1 408	1 351	1	33	47 524 645
837	Tampere	255 050	-38 288 158	49 839 045	11 550 887	-189 219	11 361 669	22 615 586	33 977 254	84 253 720	118 230 974	-13 480 886	104 750 089	464	411	6	6	36 041 934
92	Vantaa	247 443	142 082 536	44 357 600	186 440 135	-4 090 503	182 349 632	19 073 719	201 423 352	20 768 331	222 191 683	-6 029 815	216 161 868	898	874	1	32	44 192 349
564	Oulu	214 633	50 897 707	32 528 678	83 426 386	35 300 483	118 726 869	17 147 563	135 874 432	805 867	136 680 299	-14 657 155	122 023 144	637	569	17	17	21 043 077
853	Turku	201 863	-1 616 113	35 978 289	34 362 176	-2 307 374	32 054 802	21 958 819	54 013 621	46 494 647	100 508 268	-3 197 231	97 311 037	498	482	2	2	27 652 534
179	Jyväskylä	147 746	-3 585 479	27 037 517	23 452 038	35 639 870	59 091 908	12 468 276	71 560 185	-23 015 815	48 544 370	-11 851 369	36 693 001	329	248	13	13	18 485 466
297	Kuopio	124 021	-8 836 390	14 885 723	6 049 332	24 539 148	30 588 480	11 527 734	42 116 214	-250 919	41 865 295	-3 013 197	38 852 097	338	313	11	11	8 266 282
398	Lahti	120 693	33 579 705	18 779 879					22 068	-2 056 408	86 665 660	-8 282 013	78 383 647	718	649	7	7	9 706 857
609	Pori	83 106	-16 995 565	13 743 124					20 532	-4 878 825	21 641 707	-2 907 151	18 734 556	260	225	4	4	7 627 497
286	Kouvola	78 880	-25 222 748	11 622 456					27 816	-7 686 249	41 567	86 887	128 454	1	2	8	8	5 317 792
167	Joensuu	78 062	2 087 000	44 280 000					14 240	92 250	48 488 980	-10 745 335	37 743 655	621	484	12	12	8 840 466
405	Lappeenranta	72 988	1 932 351							-8 203 377	27 598 575	-1 897 836	25 700 738	378	352	9	9	4 749 642
905	Vaasa	68 956	-1 191 597	10 922 489					20 684 016	31 371 334	52 055 350	-6 033 626	46 021 723	755	667	15	15	9 793 869
109	Hämeenlinna	68 319	7 804 238	9 427 255	17 231 493			6 235 444	30 366 026	-13 475 051	16 890 975	83 345	16 974 320	247	248	5	5	2 521 334

Välilehdiltä tarkempia
tietoja

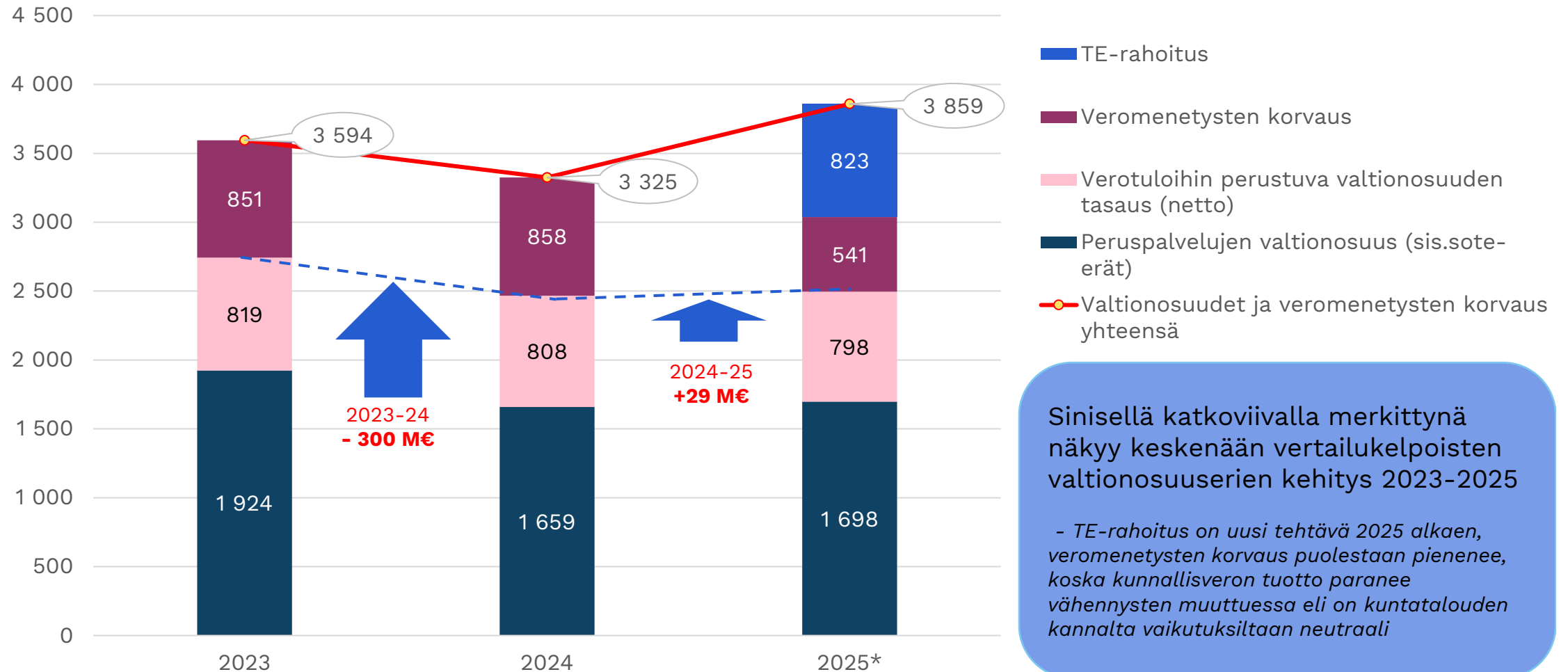
VM:n valtionosuusrahoitus 2023-25, milj. €

* Vuoden 2025 osalta VM:n ennakkollinen laskelma 23.9.2024



Kuntien VM-valtionosuudet yhteensä (milj. €) 2023-25*

* Vuoden 2025 osalta VM:n ennakkollinen laskelma 23.9.2024



Mikä selittää kuntani vos-muutoksia tästä vuodesta ensi vuoteen?

Tärkeimmät selitykset

- 1) **TE-uudistus tuottaa lisää valtionosuuksia kaikille** – ei kuitenkaan parantane kunnan taloudellista liikkumavaraa, koska kustannuksia tulee vähintään vos-lisäystä vastaavasti (Kuntaliiton yhteenvedosta hahmottuu lisäysvaikutus selkeästi)
- 2) **Verotulomenetysten korvaus on pienentynyt** – koska kunnallisveron ansiotulovähennys poistuu ja kunta saa enemmän kunnallisverotuloja – tästä ei pidä olla huolissaan, koska uudistus on rahoitusneutraali (kunnille, toivottavasti myös kuntakohtaisesti)
- 3) **Verotuloihin perustuva tasaus on muuttunut** – jos se on vähentynyt, kunnan verotulokehitys on ollut keskimääräistä parempaa eli sekään ei pitäisi olla huono uutinen sinänsä
- 4) **Peruspalvelujen valtionosuus ilman TE-rahoitusta kasvaa erittäin niukasti, koska sote**-uudistuksen vähennykset astuvat voimaan ja 277 M€:n vos-lisäys ei kompensoi kaikkea
- 5) Asukasrakenteen muutokset (***lapsi-ikäluokat***, vieraskieliset...)

Tarkemmat selitykset VM:n valtionosuuksista

Hallituksen talousarvioesitys / VM / Kuntien tukeminen

Määrärahan mitoitukseen liittyvät hallituksen esitykset ja muut muutokset

Työ- ja elinkeinopalveluiden järjestämisvastuu siirtyy vuoden 2025 alussa valtiolta kunnille. Uudistuksen yhteydessä kunnille siirtyy myös nykyistä laajempi vastuu työttömyysturvan rahoituksesta. Rahoituksen laajennus korvataan kunnille täysimääräisesti poikkileikkaustilanteessa valtionosuuteen tehtävällä lisäyksellä. Samanaikaisesti TE-uudistuksen kanssa vuoden 2025 alussa voimaan tuleva kotoutumislain kokonaisuudistus lisää kunnan vastuuta kotoutumisen edistämässä. TE-uudistuksen ja kotoutumislain kokonaisuudistuksen yhteydessä työ- ja elinkeinoministeriön sekä sosiaali- ja terveysministeriön hallinnonalan momenteilta kunnan peruspalvelujen valtionosuuteen tehtävät rahoituksen siirrot ovat yhteensä 874 035 000 euroa, josta työ- ja elinkeinopalvelujen rahoitukseen ja kotoutumistehtäviin liittyvät siirrot ovat 657 954 000 euroa ja työttömyysetuuksien laajenevaan rahoitusvastuuseen liittyvät siirrot 216 081 000 euroa.

Valtionosuuden tasossa on vuonna 2025 huomioitu uusia ja laajenevina tehtävinä:

- 38 211 000 euroa liittyen oppimisen ja koulunkäynnin tuen uudistukseen
- 8 583 000 euroa liittyen kolmen vuosiviikkotunnin lisäämiseen perusopetukseen
- 5 790 000 euroa liittyen B1-kielen opetuksen lisäämiseen yhdellä vuosiviikkotunnilla
- 4 940 000 euroa liittyen maahanmuuttajaaitien aseman parantamiseen kotoutumispalveluissa
- 4 545 000 euroa liittyen yksityisten opetuksen järjestäjien kotikuntakorvausten nostoon 100 prosenttiin
- 500 000 euroa liittyen ruotsinkieliseen kotoutumiskoulutuksen lisäämiseen.

Lisäksi valtionosuuden tasossa on otettu huomioon tehtävien ja velvoitteiden vähennyksenä:

- 37 000 000 euroa liittyen työllisyysmäärärahojen alentamiseen palkkatuen käyttöä rajoittamalla
- 18 650 000 euroa liittyen kuntien työllistämismäärärahojen kumoamiseen 57 vuotta täyttäneiden työttömien työnhakijoiden osalta
- 913 000 euroa liittyen pakolaiskiintiön laskusta johtuvaan kotoutumiskoulutuksen vähenemiseen
- 442 000 euroa liittyen paikallisista varhaiskasvatussuunnitelmista luopumiseen
- 420 000 euroa liittyen esi- ja perusopetuksen tuen asiakirjojen vähentämiseen
- 100 000 euroa liittyen henkilöstön täydennyskoulutuksen raportointivelvoitteesta luopumiseen varhaiskasvatuksessa
- 70 000 euroa liittyen määräaikaista työntekijöitä koskevan raportointivelvoitteen keventämiseen varhaiskasvatuksessa
- 44 000 euroa liittyen varhaiskasvatuksen toimipaikkakohtaisten yhdenvertaisuussuunnitelmien laatimisvelvoitteesta luopumiseen.

Peruspalvelujen valtionosuudessa otetaan vuonna 2025 huomioon 22 690 000 euron määräaikainen vähennys kuntien velvoitteiden ja tehtävien purkamiseen liittyen. Valtionosuuden tasossa otetaan vuonna 2025 huomioon myös 167 052 000 euron määräaikainen vähennys liittyen kunnilta hyvinvointialueille siirtyneiden tulojen ja kustannusten tasaukseen vuoden 2023 osalta. Lisäksi valtionosuuden tasossa otetaan vuonna 2025 huomioon vuodelle 2024 tehdyn määräaikaisen 192 000 000 valtionosuuden lisäykseen päättymisen ja siihen liittyvä 64 000 000 euron määräaikainen vähennys. Valtionosuuden tasossa huomioidaan vuodesta 2025 alkaen kuitenkin myös 277 000 000 euron pysyvä valtionosuuden lisäys, jolla lievennetään sote-uudistuksen yhteydessä kunnilta hyvinvointialueille siirtyneiden kustannusten ja rahoituksen jälkikäteistarkistuksesta johtuvia valtionosuusvaikutuksia.

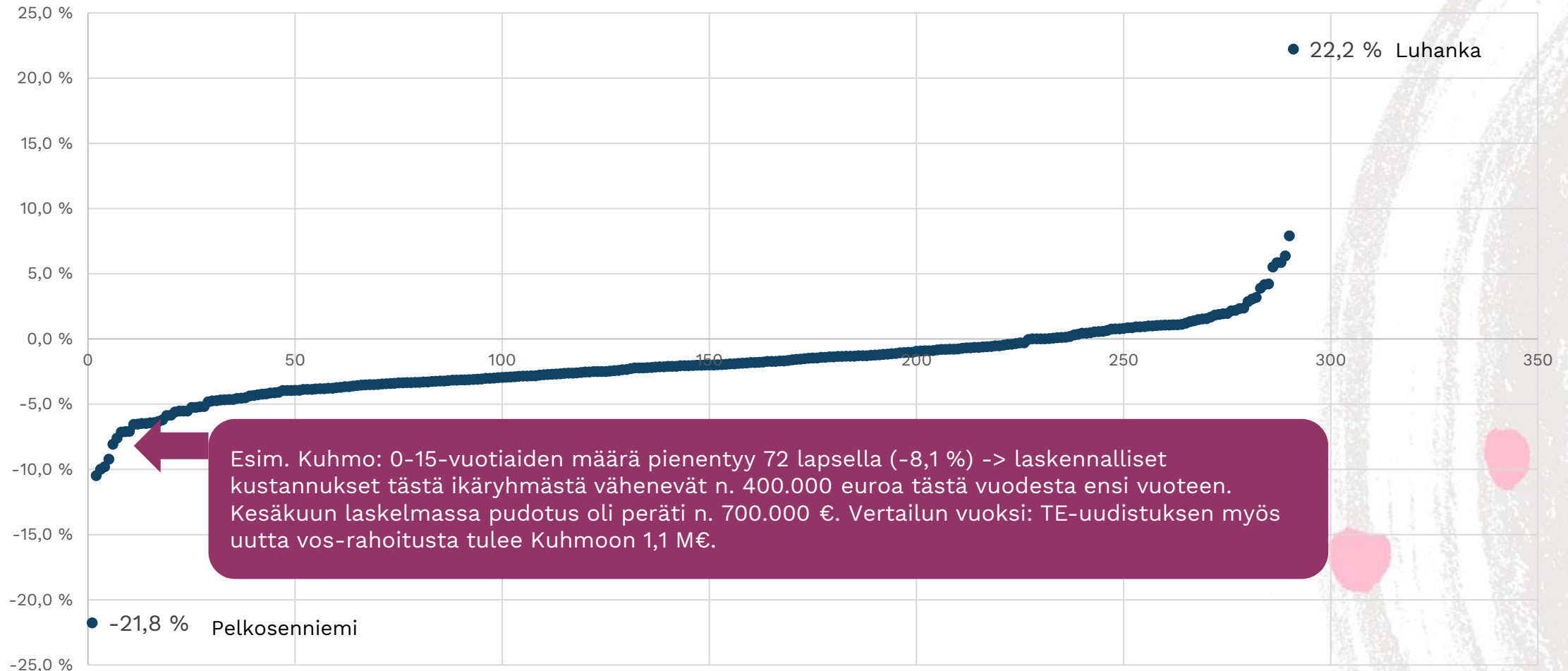
Vuonna 2025 peruspalvelujen valtionosuuden indeksikorotus on 3,4 prosenttia ja siitä aiheutuva valtionosuuden lisäys 85 934 000 euroa. Hallitusohjelman mukaisesti peruspalvelujen valtionosuuden indeksikorotukseen tehdään yhtä prosenttiyksikköä vastaava vähennys vuosina 2024—2027. Vuonna 2025 vähennys pienentää valtionosuutta 25 275 000 euroa.

Kunnan peruspalvelujen valtionosuuslain mukaan kunnan työttömyysetuuksien rahoitusvastuun laajentamisen korvauksen suuruus tarkistetaan vuosittain kansaneläkeindeksillä. Hallitusohjelman mukaisesti kansaneläkeindeksiin sidottuja etuusia ei kuitenkaan koroteta vuosina 2024—2027. Korvauksen taso tarkistetaan seuraavan kerran varainhoitovuodelle 2028.

Valtion ja kuntien välinen kustannustenjaon tarkistus tehdään sote-uudistuksen jälkeen ensimmäisen kerran varainhoitovuodelle 2025. Tarkistuksen valtionosuusvaikutus on 64 498 000 euroa valtionosuutta lisäävä, kun huomioidaan sote-siirtolaskelman yhteydessä kunnilta hyvinvointialueille siirretyt kustannukset ja tulot.

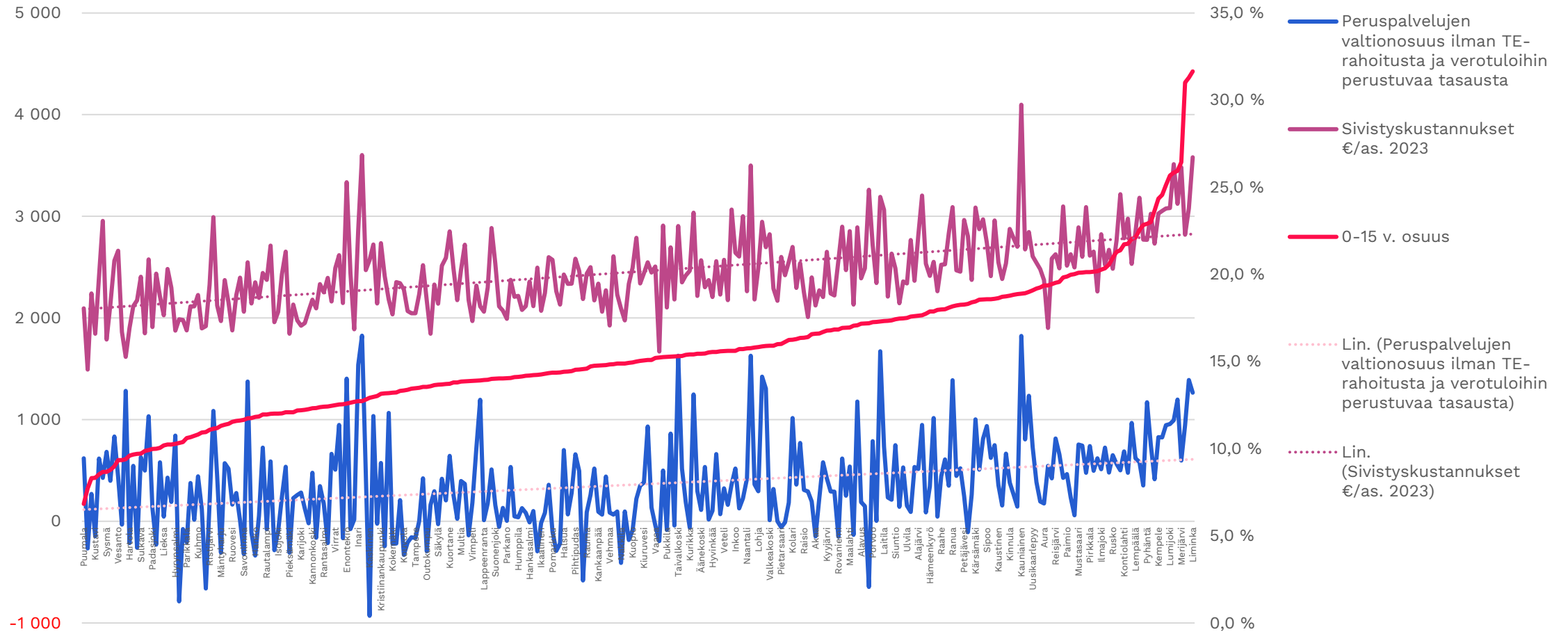
Kuntien peruspalvelujen valtionosuusprosentti nousee 21,92 prosentista 25,02 prosenttiin vuonna 2025.

227 / 293 kunnassa 0-15-vuotiaiden lasten määrä vähenee -> laskennalliset kustannukset ja valtionosuudet laskevat

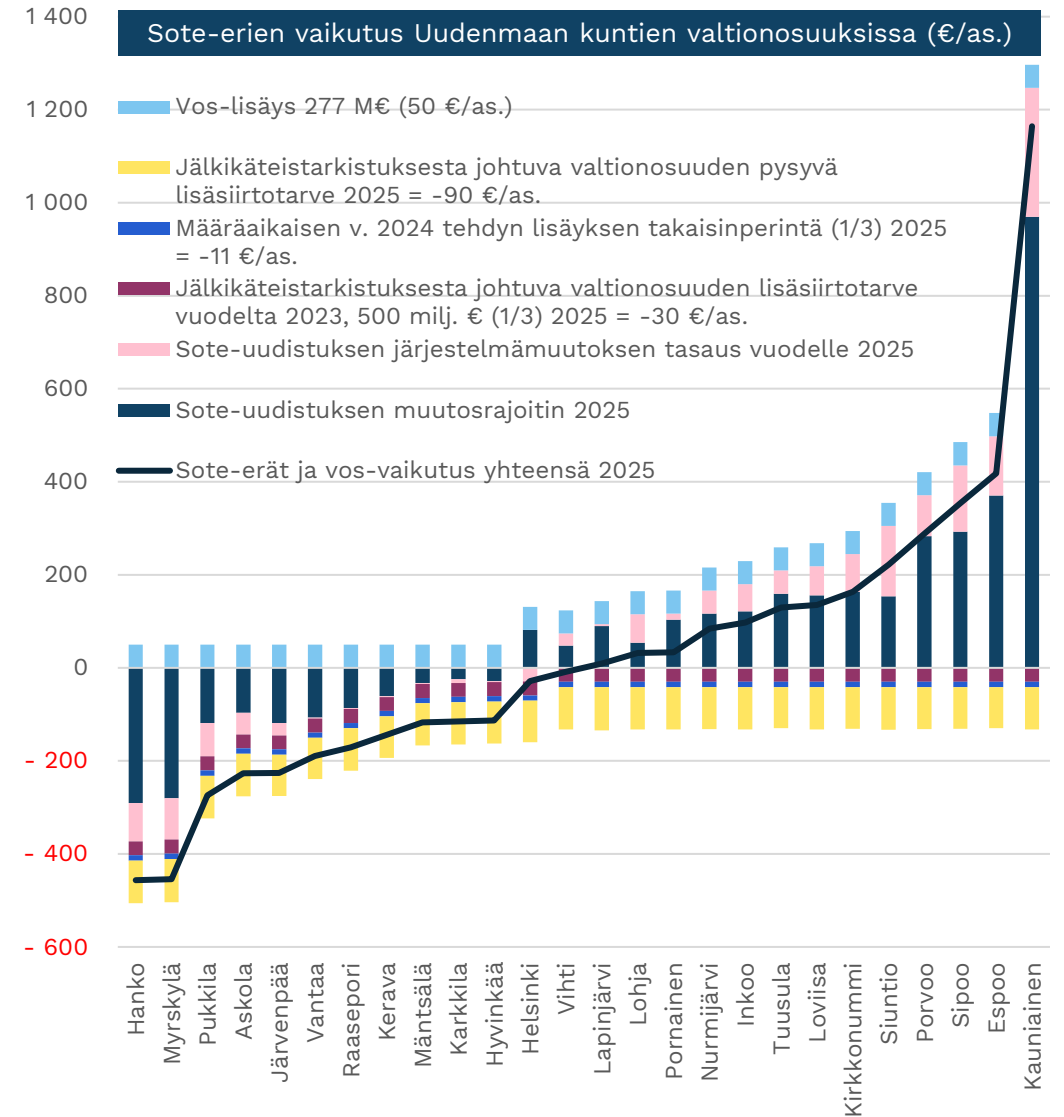
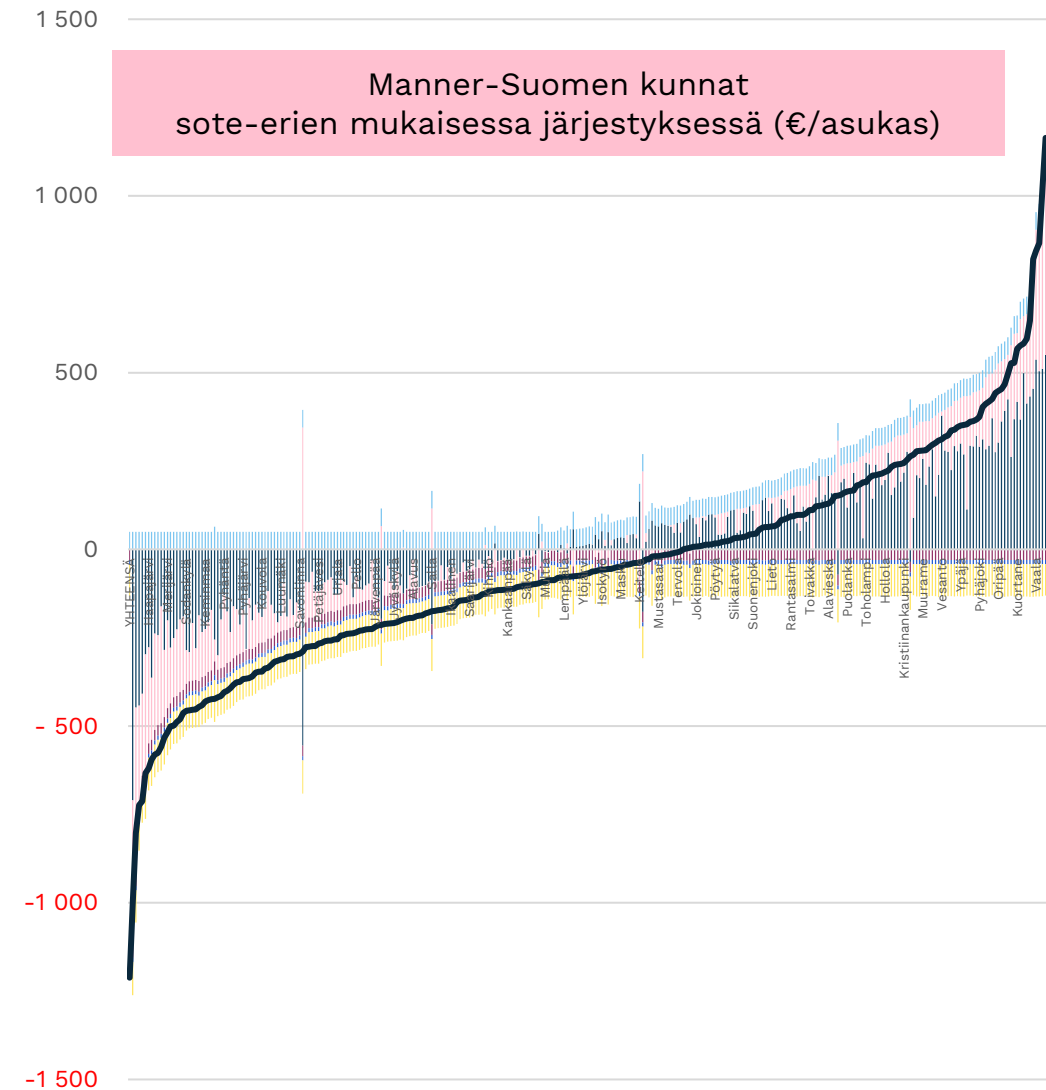


Onko valtionosuuksien määräytymisessä mitään logiikkaa?

Kunnat 0-15-vuotiaiden väestöosuuden mukaan pienimmästä (Puumala 6,8 %) suurimpaan (Liminka 31,6 %): Sivistyskustannukset trendinomaisesti kasvavat, kun lasten osuus kasvaa ja samoin valtionosuudet, mutta samankaltaisten kuntien kesken on suurta vaihtelua



Sote-erät kuntien valtionosuuksissa 2025



Sote-uudistuksen rekyylivaikutus kaikkien kuntien valtionosuuksiin 2024-28

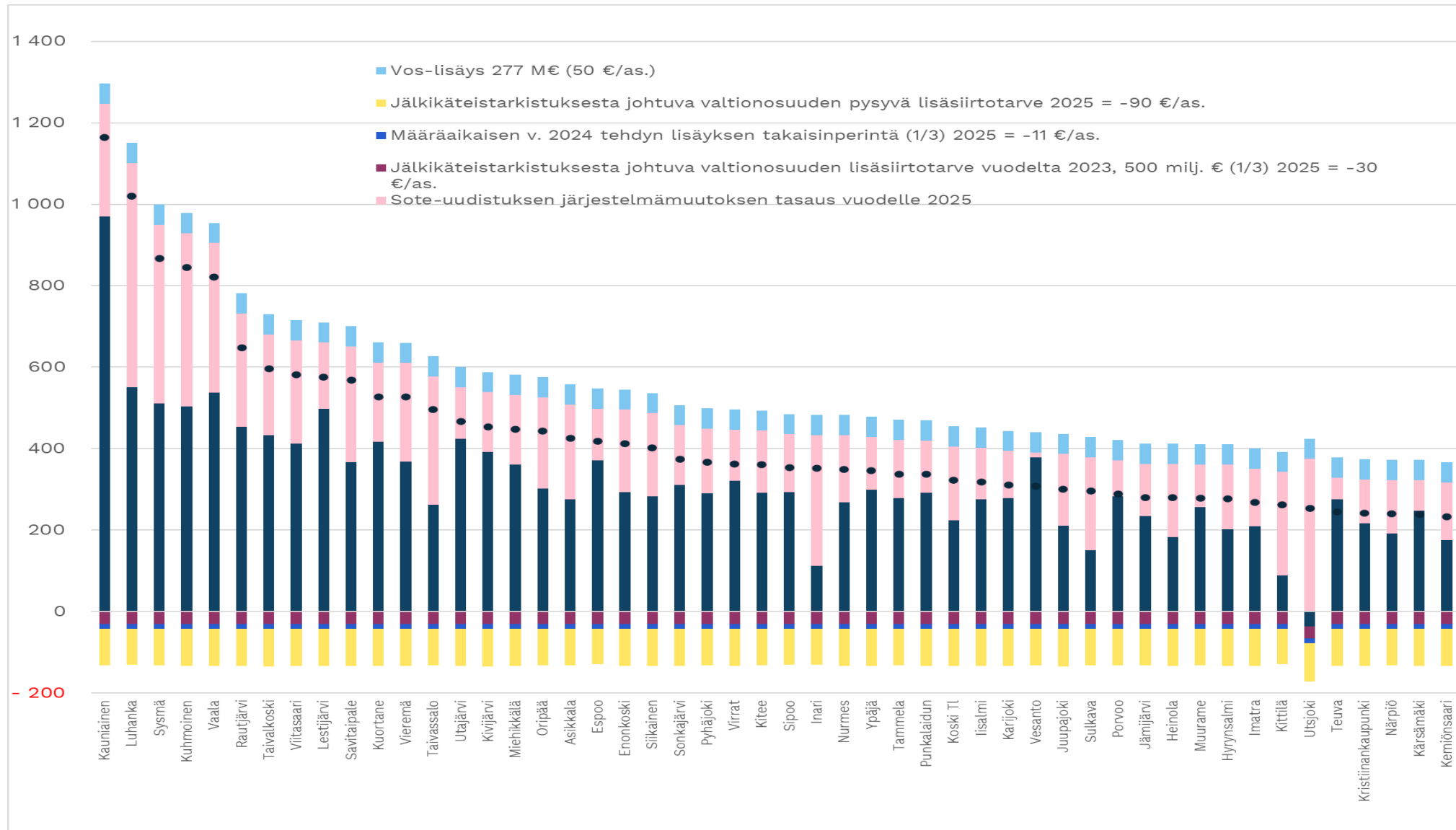
- 2024:
 - Pysyvä lisäsiirtotarve -501 M€ (-91 €/as.)
 - Kompensoidaan Black Friday –vaikutusta määräaikaisella takaisin perittävällä +192 M€ (+35 €/as.) ja lykätään vuoden 2023 takaisinperintä – takaisinperinnät jaksotetaan kolmelle vuodelle
 - **Nettovaikutus yhteensä vuoteen 2023 verrattuna -309 M€ (-56 €/as.)**
- 2025:
 - Pysyvä lisäsiirtotarve -501 M€ (-91 €/as.)
 - Kompensoidaan vos-lisäyksellä +277 M€ (+50 €/as.)
 - Jälkikäteisperintä vuoden 2023 osalta ($1/3 \cdot -501 \text{ M€} = -167 \text{ M€} = -30 \text{ €/as.}$)
 - Jälkikäteisperintä vuoden 2024 osalta ($1/3 \cdot -192 \text{ M€} = -64 \text{ M€} = -11 \text{ €/as.}$)
 - **Nettovaikutus yhteensä vuoteen 2023 verrattuna -455 M€ (-82 €/as.)**
- 2026 ja 2027
 - Kuten vuonna 2025
- 2028:
 - Pysyvä lisäsiirtotarve -501 M€
 - Vos-lisäykset +277 M€
 - Ei enää jälkikäteisperintää
 - Nettovaikutus vuoteen 2023 verrattuna -234 M€

Sote-uudistuksen rekyyli-vaikutus kaikkien kuntien valtionosuuksiin 2024-28

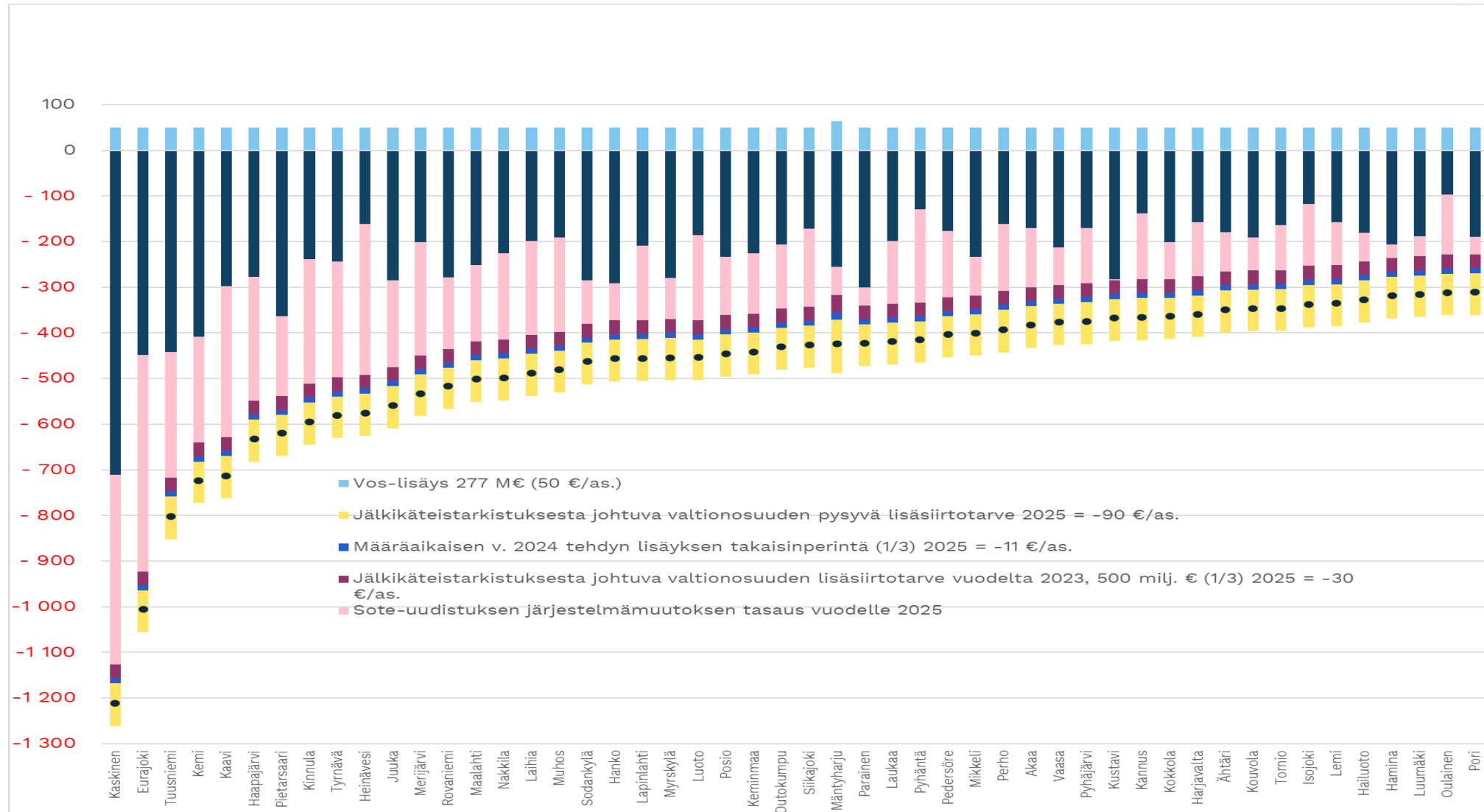
- 2024:
 - Pysyvä lisäsiirtotarve -501 M€ (-91 €/as.)
 - Kompensoidaan Black Friday -vaikutusta määräaikaisella takaisin perittävällä +192 M€ (+35 €/as.) ja lykätään vuoden 2023 takaisinperintä – takaisinperinnät jaksotetaan kolmelle vuodelle
 - **Nettovaikutus yhteensä vuoteen 2023 verrattuna -309 M€ (-56 €/as.)**
- 2025:
 - Pysyvä lisäsiirtotarve -501 M€ (-91 €/as.)
 - Kompensoidaan vos-lisäyksellä +277 M€ (+50 €/as.)
 - Jälkikäteisperintä vuoden 2023 osalta ($1/3 \cdot -501 \text{ M€} = -167 \text{ M€} = -30 \text{ €/as.}$)
 - Jälkikäteisperintä vuoden 2024 osalta ($1/3 \cdot -192 \text{ M€} = -64 \text{ M€} = -11 \text{ €/as.}$)
 - **Nettovaikutus yhteensä vuoteen 2023 verrattuna -455 M€ (-82 €/as.)**
- ~~• 2026 ja 2027
 - Kuten vuonna 2025~~
- ~~• 2028:
 - Pysyvä lisäsiirtotarve -501 M€
 - Vos-lisäykset +277 M€
 - Ei enää jälkikäteisperintää
 - Nettovaikutus vuoteen 2023 verrattuna -234 M€~~

Vos-uudistus tulee
2026 ja jyrää alleen

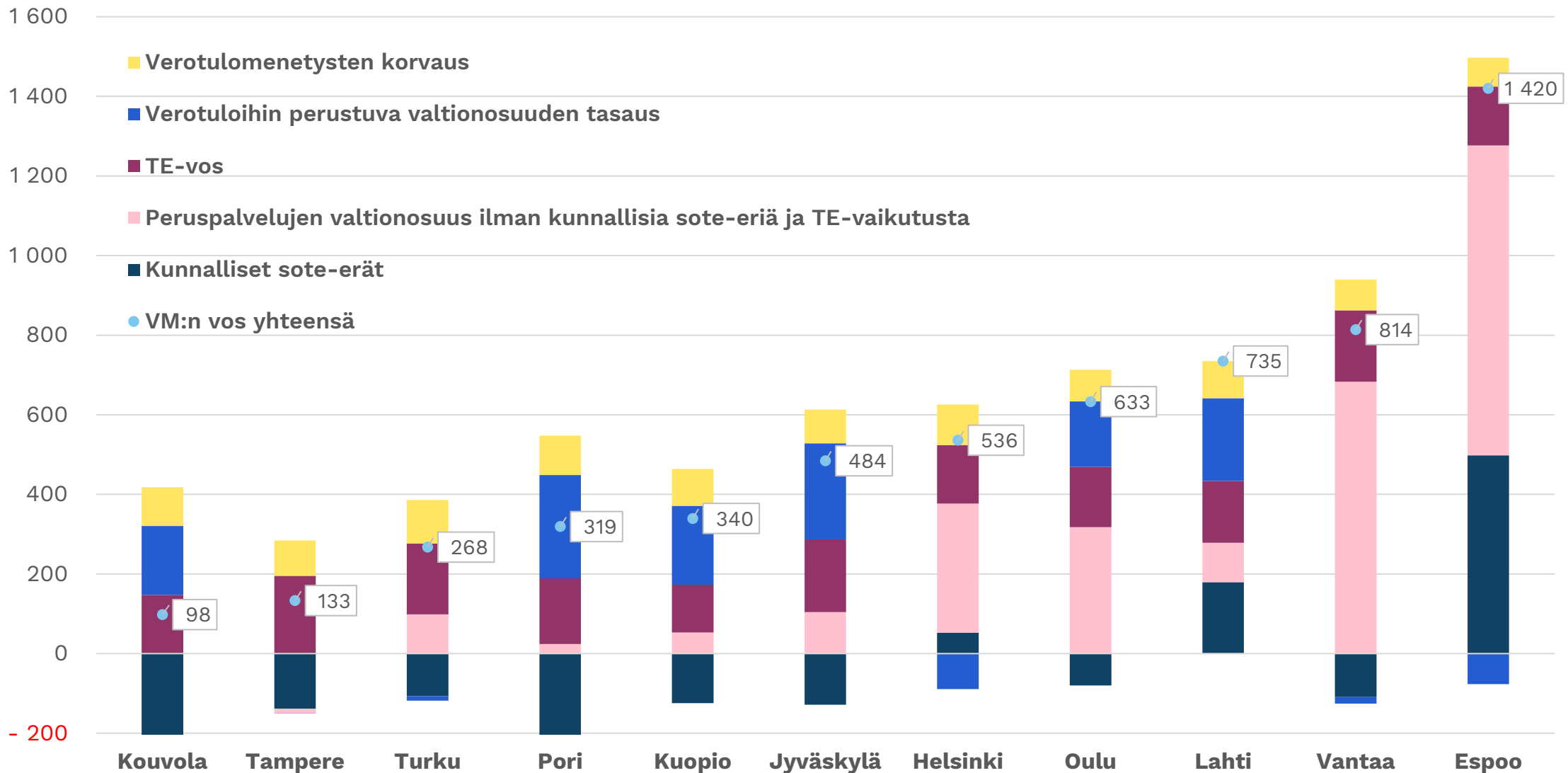
Sote-erät plussalla top 50, €/as. 2025



Sote-erät pakkasella top 50, €/as. 2025

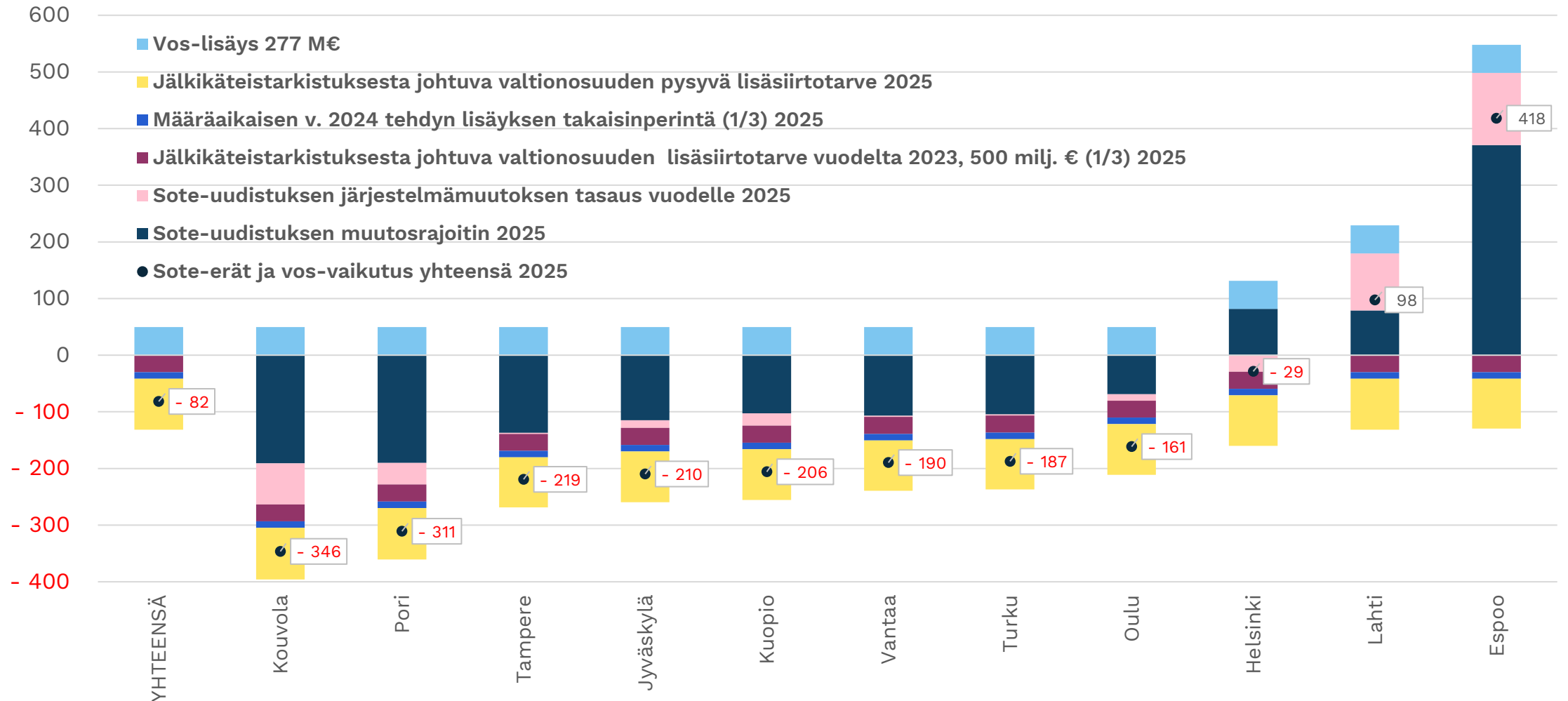


C11-kaupunkien VM-vos €/as. 2025



C11 sote-erät €/as. 2025

Sis. kuntakohtaiset ja kaikille yhteiset erät sekä valtionosuuksiin sote-vaikutusten lieventämiseksi tehdyn valtionosuuksien lisäyksen 277 M€ (50 €/as.)



Laskelmat päivittyvät aina syksyn aikana

- Loppuvuoden aikana muutokset enää melko pieniä eri laskentakriteereiden päivityksiä
- VM:n ja OKM:n tuoreimpien lukujen mukaiset yhteenvedolaskelmat päivitetään aina myös Kuntaliiton yhteenvedoksi -> kaikki kunnille välttämättömät tiedot löytyvät siitä
- OKM:n valtiosuosuksista ei saada edelleenkään ennakkotietoja -> kuluvan vuoden luvut hyvä pohja, mutta kunnan oma arviointi välttämätöntä – oppilas- ja tuntimäärien muutokset ratkaisevia (lukio, pidennetyn oppivelvollisuuden oppilaat, tutkintoon valmistava koulutus...), indeksitarkistuksilla vähäinen merkitys
- Lopulliset luvut ja valtiosuosuspäätökset tulevat, kun eduskunta on vahvistanut budjetin
- Vos-tietoa Kuntaliitosta kuntiin mm. sähköpostitse ja Taloustorstai-lähetyksissä

Miten budjetoisin valtionosuudet talousarvion suunnitelmavuosille?

- Ei ole mitään virallista tai oikeaa tai väärää tapaa – kaikki arviot menevät joka tapauksessa pieleen enemmän tai vähemmän - vrt. kuinka oikeaan osuva on vuoden 2023 talousarviossa oleva taloussuunnitelman vos-luku vuodelle 2024 ja 2025. Veroennuste luultavasti lähempänä todellisuutta.
- Vos-uudistus 2026 ei kaikkea muuttaa voi, mutta kunhan nähdään, millainen esitys tulee, on arvioille jo parempi pohja
- VM:n tuore painelaskelma ei sisällä uudistuksen vaikutuksia (tietävästi)
- Vuoden 2025 tason alle ennakointi on tarpeetonta masokismia
- Suuret kasvuodotukset ovat katteetonta optimismia
- Sanotaan, että pessimisti ei pety. Pessimistinen ennuste ei silti ole välttämättä oikeimpaan osuva.



Pidetään yhteyttä

Erityisasiantuntija Olli Riikonen (valtionosuusasiat)

olli.riikonen@kuntaliitto.fi

Puh. 050 477 5619



www.kuntaliitto.fi