

Ohjelma 26.9.2024



Taloustorstai

- 9.30 **Tervetuloa Taloustorstaihin ja yleiset ajankohtaiset** / Sanna Lehtonen
- 9.50 **Kuntatalousohjelma** / Minna Punakallio
- 10.15 **Kuntaliiton syyskuun veroennustekehikko** / Benjamin Strandberg
- 10.35 **Kuntalaisten osallistuminen kunnan talouden suunnitteluun** /
Pauli Saloranta, Sitra
- 11.00 **TE-rahat ja kirjanpidon näkökulma** / Mikko Mehtonen &
Marja-Liisa Ylitalo
- 11.20 **Valtionosuudet 2025 - enemmän vai vähemmän, ota näistä nyt selvä** /
Olli Riikonen
- 11.40 **Asiaa taloustavarasta -haastevideo**
- 11.45 **Näkemiin ja seuraava Taloustorstai** / Sanna Lehtonen

**KUNTA
LIITTO**

Ajankohtaiset lyhyesti

Sanna Lehtonen

Taloustorstai 26.9.2024

Kuntatalouden ajankohtaiset

Taloustorstai 26.9.2025


Sanna Lehtonen, kuntatalousasioiden johtaja

Suomen Kuntaliitto



Ajankohtaista juuri nyt

- **Talousarvio 2025**
- **In-house sääntely**
- **TE-uudistus**
- **Norminpurku**
- **Valtionosuusuudistus**
- **Alueiden käyttö**



Kuntaliiton talousbarometri

Syksy 2024

Minna Punakallio, Mikko Mehtonen

**Kuntaliiton
talousbarometri on noin
kaksi kertaa vuodessa
toteutettava kysely
Manner-Suomen kuntien
talousjohtajille.**

Syksyn 2024 kysely toteutettiin
19.-26.8.2024.

**Kuntien
talouden tila on
heikentynyt
nopeasti**

**Huomattavat
veron-
korotuspaineet
ovat nousseet**

**Kyselyyn vastasi 210
talousjohtajaa**

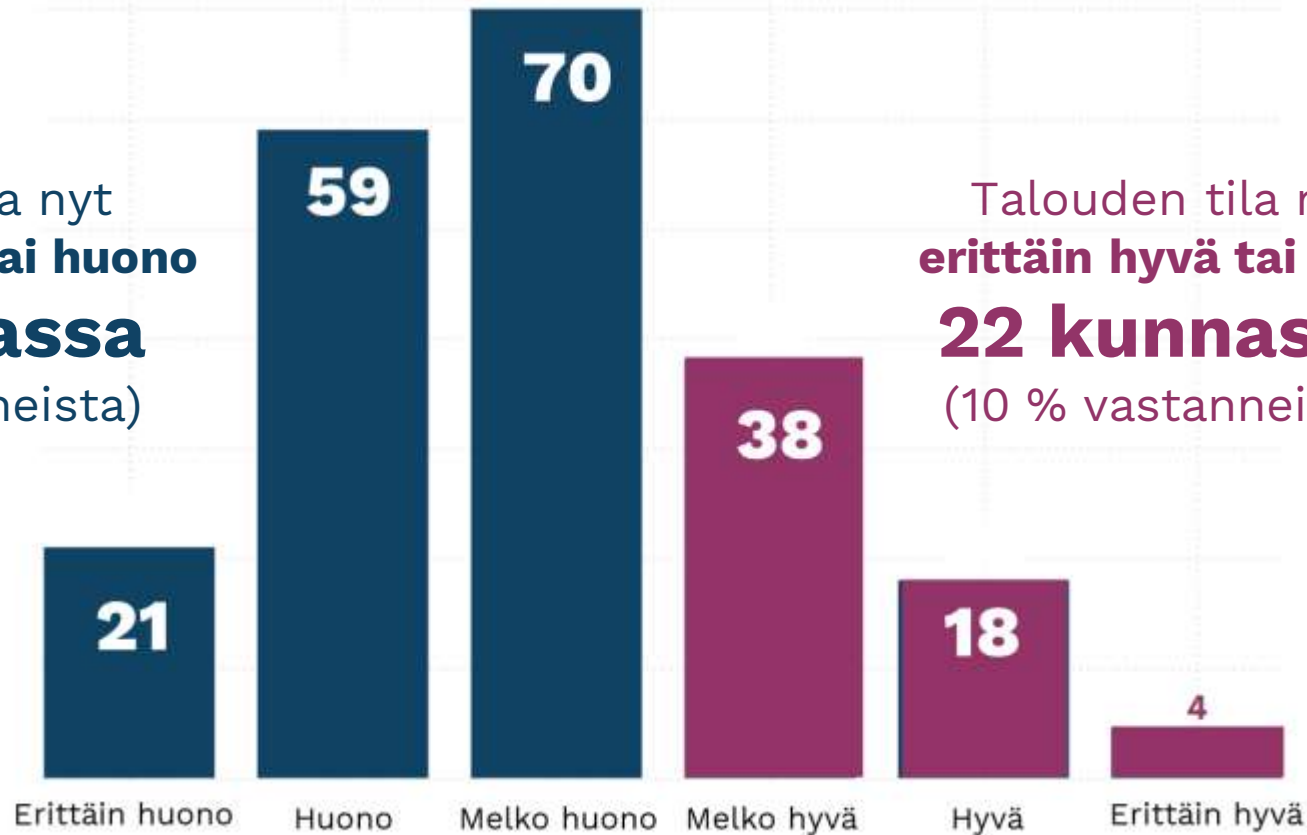
**Manner-Suomessa on
yhteensä 293 kuntaa.**

210
vastausta

Kuntaliiton Talousbarometri julkaistiin 29.8.2024

Kuntien talousjohtajista 40 % arvioi kuntansa talouden tilan tällä hetkellä huonoksi tai erittäin huonoksi

Talouden tila nyt
erittäin huono tai huono
80 kunnassa
(38 % vastanneista)



Talouden tila nyt
erittäin hyvä tai hyvä
22 kunnassa
(10 % vastanneista)

**Kuntaliiton
Talousbarometri,**
syksy 2024

- Vastaajina Manner-Suomen kuntien talousjohtajat
- Vastausmäärä 210/293
- Kyselyssä tiedusteltiin näkemyksiä talouden tilasta, talousodotuksista, sopeutustoimien tarpeesta ja kunnallisveroprosentin korotuspaineesta

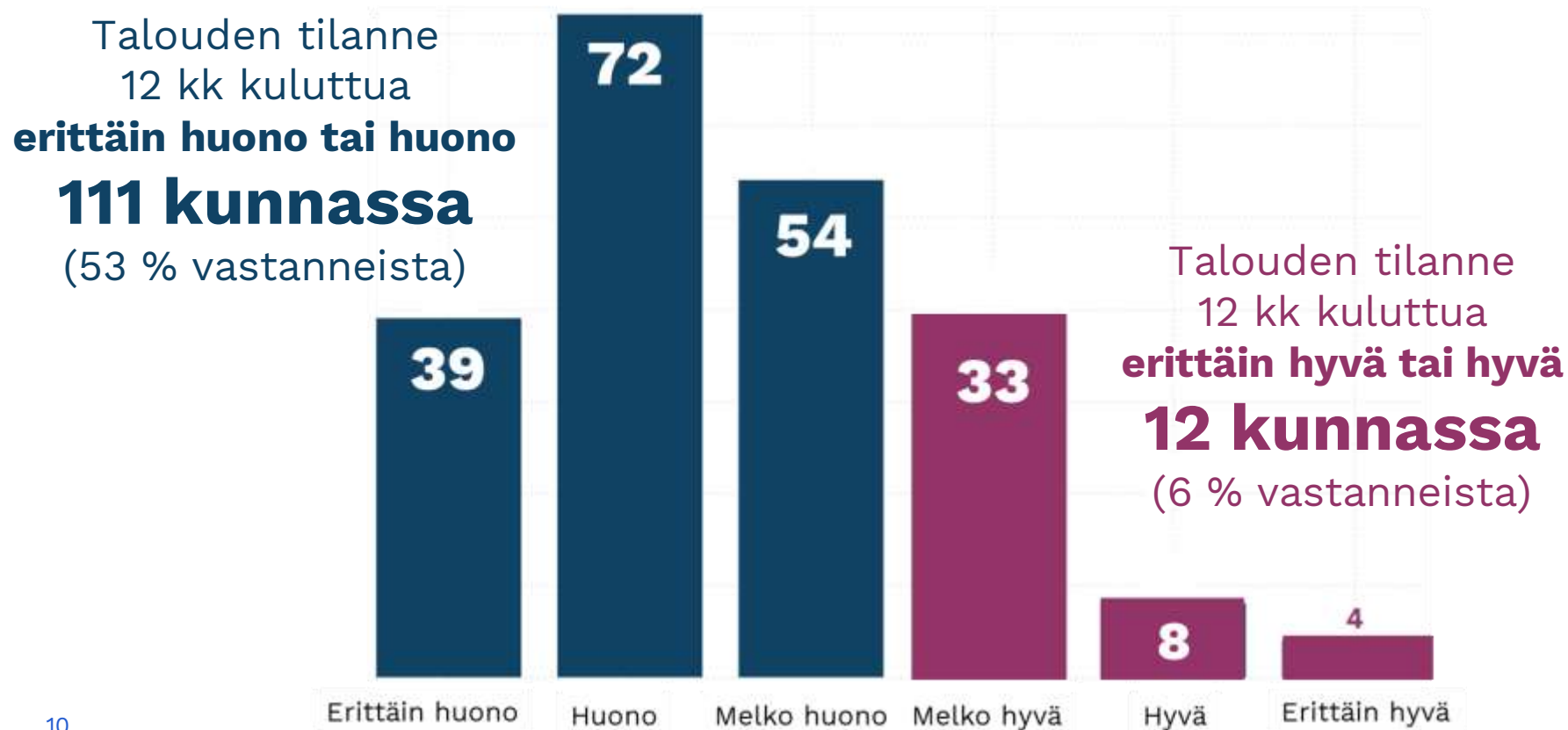
**”Vuonna 2024 kuntien
tulot laskevat ja menot
kasvavat – talouden
heikentyminen on nyt
poikkeuksellisen jyrkkää ”**

Minna Punakallio



Kuntaliiton Talousbarometri julkaistiin 29.8.2024

Kuntien talousjohtajista yli puolet arvioi kunnan talousnäköymien olevan huonoja tai erittäin huonoja 12 kuukauden kuluttua

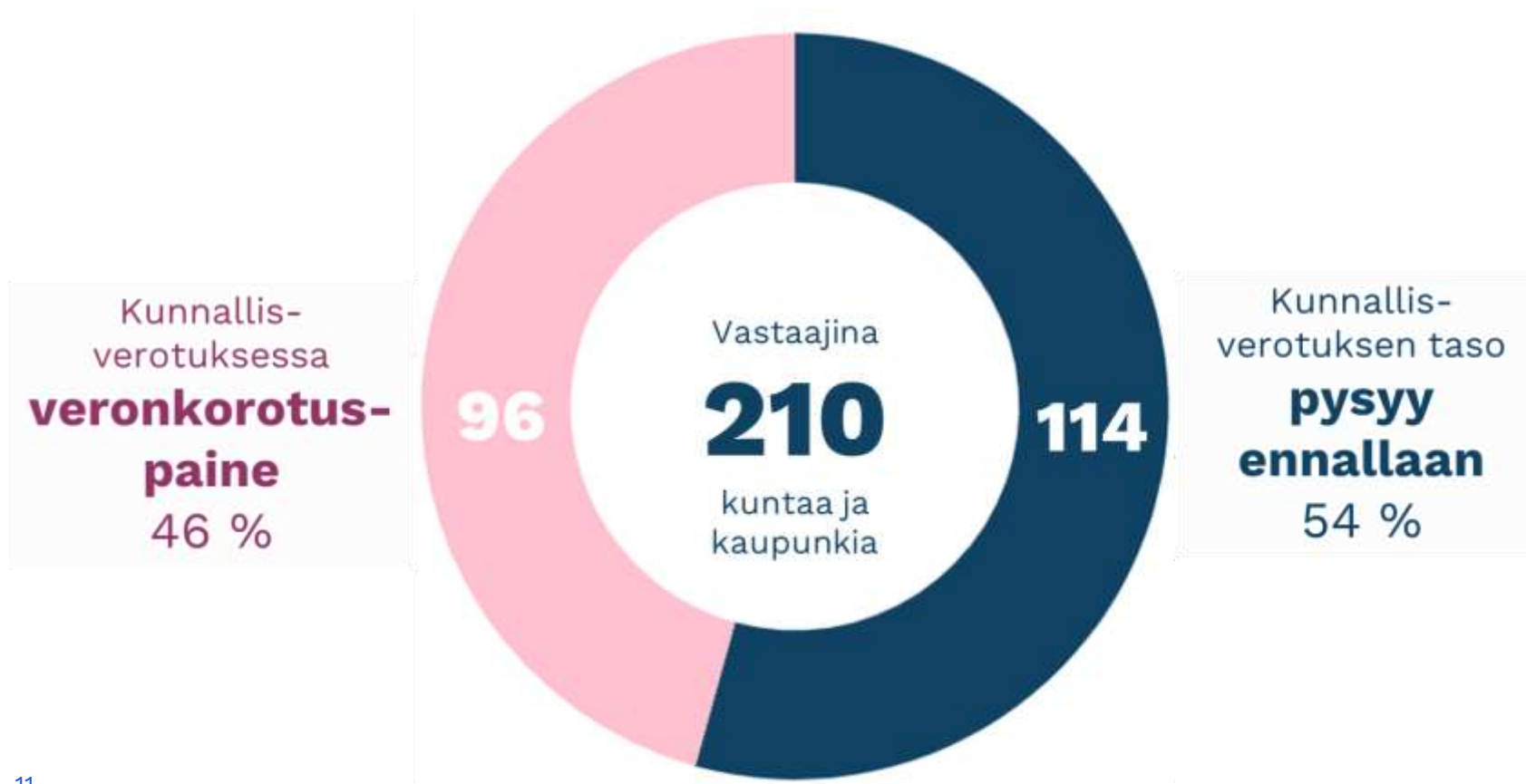


Kuntaliiton Talousbarometri,
syksy 2024

- Vastaajina Manner-Suomen kuntien talousjohtajat
- Vastausmäärä 210/293
- Kyselyssä tiedusteltiin näkemyksiä talouden tilasta, talousodotuksista, sopeutustoimien tarpeesta ja kunnallisveroprosentin korotuspaineesta

Kuntaliiton Talousbarometri julkaistiin 29.8.2024

Joka toisessa kunnassa on paine veronkorotuksiin vuonna 2025



Kuntaliiton Talousbarometri,
syksy 2024

- Vastaajina Manner-Suomen kuntien talousjohtajat
- Vastausmäärä 210/293
- Kyselyssä tiedusteltiin näkemyksiä talouden tilasta, talousodotuksista, sopeutustoimien tarpeesta ja kunnallisveroprosentin korotuspaineesta

Lue lisää:

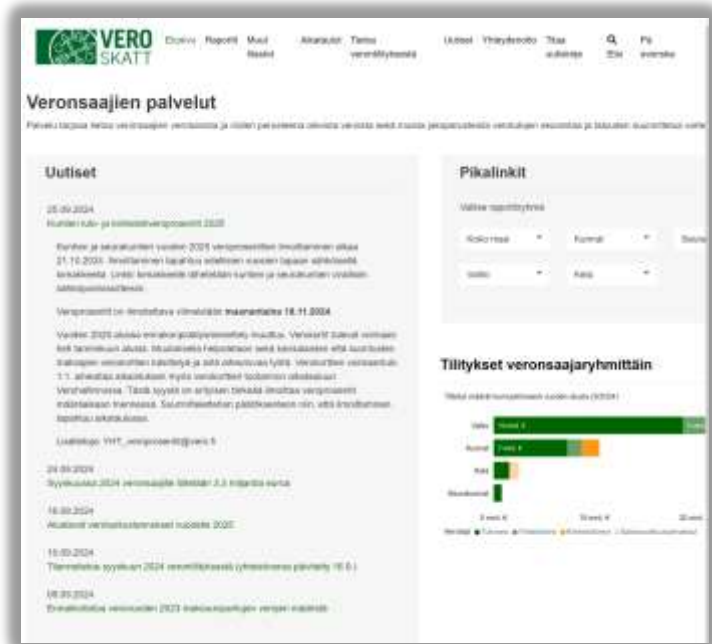
<https://www.kuntaliitto.fi/talous-ja-elinvoima/talousbarometri>

Syksyn aikana tapahtuvaa

- 23.9.2024 VM TAE, JTS, KTO, ...
- 1.10.-31.10.2024: Kuntien ja kuntayhtymien neljännesvuosiraportointi (KKNRQ3) Valtiokonttoriin
- Valtionosuusuudistus lausunnoille kuntiin lokakuussa
- Sote-voimaanpanolakiin liittyvä asetus liittyen tyhjenevien kiinteistöjen kuntatalousvaikutusten korvaukseen kunnille annetaan syksyn (?) aikana
- Kunnat ilmoittavat veroprosenteistaan verohallinnolle viim. MA 18.11.
- Taloustorstai 28.11.
- Päätökset harkinnanvaraisesta valtionosuuden korotuksesta (yht. 10 miljoonaa) marras-joulukuun taitteessa
- TE-uudistukseen liittyvä ~30 miljoonan euron muutuskuluavustus maksetaan kunnille vuoden loppuun mennessä
- Valtion talousarvioesitys hyväksytään juuri ennen joulua
- Valtionosuuspäätökset vuodelle 2025 ihan vuoden vikoina päivinä
- 1.1.2025 alkaen Kuntien ja kuntayhtymien tilinpäätösarvioiden raportointi VK:iin

Olethan huomannut nämä verotuksen ajankohtaiset?

- Alustavat verotuksen kustannukset vuodelle 2025 löytyvät **Veronsaajien palvelusta**
- Palvelussa myös lisätietoa kuntien tulo- ja kiinteistöveroprosenttien ilmoittamisesta (viim. 18.11.)
- Tietoa **verosta vapauttamisesta** → Katso Talouslistaviesti Benkulta syyskuun alussa
- Lisätietoja lokakuun aikana



Yleinen verokanta nostettiin 25,5 %:iin

- Yleinen verokanta muuttui 24 → 25,5 %
- Muutos astui voimaan 1.9.2024
- Yleisen verokannan soveltamisalaan ei tullut muutoksia
- Myynnin/hankinnan ajalliseen kohdistamiseen sovelletaan AVL 15 §:n sääntöjä
 - Veron suorittamisvelvollisuus syntyy, kun myyty tavara on toimitettu tai palvelu suoritettu
 - Ennakkomaksu kertynyt, tavara/palvelu otettu omaan käyttöön, jatkuvan suorituksen tilitysjakso päättyy
- Verohallinto on ohjeistanut erilaisissa tilanteissa sivuillaan www.vero.fi/alv
- Julkisyhteisöjä palvellaan julkisyhteisot@vero.fi

Näiden uudistusten etenemistä vielä odotetaan

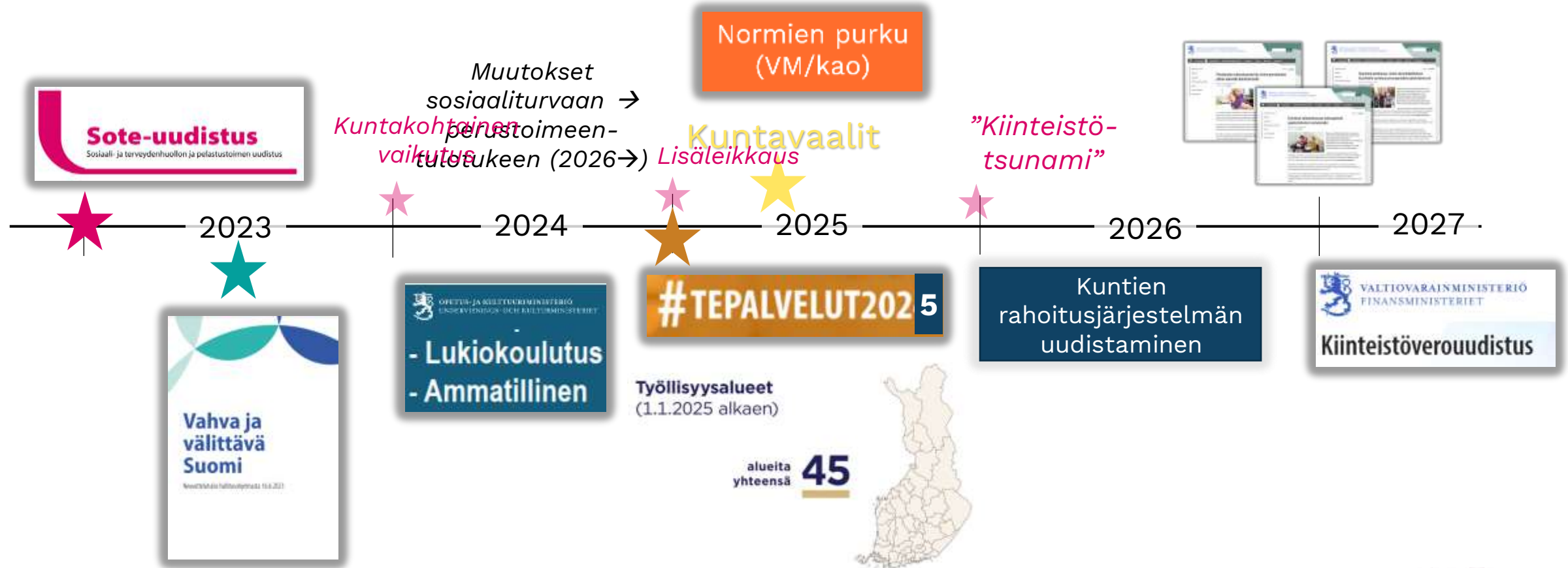
- Kiinteistöverouudistus?
- Kuntien rahoitusosuus perustoimeentulotukeen?

TIEDOKSI!

Kirjanpitolautakunnan hyvinvointialue- ja kuntajaosto valmistelee tällä hetkellä kunnan tilinpäätöstä ja toimintakertomusta koskevaa yleisohjetta, kunnan taseohjetta ja lausuntoa eräistä TE-palveluihin liittyvistä kirjanpitokysymyksistä.

Kuluvat vuodet täynnä kuntatalouteen vaikuttavia uudistuksia

Uudistusten yhteisvaikutus määrää kunnan talouden kestävyyyden



Lisätiedot:

Sanna Lehtonen

Kuntatalousasioiden johtaja
Elinvoima ja talous -yksikkö
Suomen Kuntaliitto ry
Toinen linja 14, 00530 Helsinki
+358 9 771 2079, +358 50 575 9090
Twitter: @SKlehtonen
Sanna.Lehtonen@kuntaliitto.fi
www.kuntaliitto.fi





Kuntatalousohjelma

Taloustorstai 26.9.2024

@MinnaPunakallio

Julkinen talous, myös kunnat, pysyvät alijäämäisenä

Kuntien alijäämä kansantalouden tilinpidon käsittein noin 1-2 miljardia euroa.

| Nettoluotonanto, mrd. euroa | 2022 | 2023 | 2024 | 2025 | 2026 | 2027 | 2028 |
|---|------|------|-------------|-------------|-------------|-------------|-------------|
| Paikallishallinto, v. 2023- kuntahallinto | -0,4 | -1,3 | -1,3 | -1,9 | -1,9 | -2,1 | -1,9 |
| Hyvinvointialueet | | -1,7 | -1,9 | -0,6 | -0,7 | -0,9 | -1,7 |
| Valtio | -3,6 | -8,9 | -8,8 | -10,7 | -9,3 | -9,1 | -8,3 |
| Sosiaaliturvarahastot | 3,5 | 3,7 | 1,7 | 3,9 | 4,3 | 5,0 | 5,1 |
| Yhteensä | -0,5 | -8,2 | -10,2 | -9,2 | -7,7 | -7,2 | -6,9 |

* Nettoluotonanto = sektorin kokonaistulojen ja kokonaismenojen (ml. investoinnit) erotus kansantalouden tilinpidon mukaan

| Nettoluotonanto, suhteessa BKT:hen | 2022 | 2023 | 2024 | 2025 | 2026 | 2027 | 2028 |
|--|--------|--------|---------------|---------------|---------------|---------------|---------------|
| Paikallishallinto, v. 2023-kuntahallinto | -0,1 % | -0,5 % | -0,5 % | -0,6 % | -0,6 % | -0,7 % | -0,6 % |
| Hyvinvointialueet | | -0,6 % | -0,7 % | -0,2 % | -0,2 % | -0,3 % | -0,5 % |
| Valtio | -1,4 % | -3,3 % | -3,2 % | -3,7 % | -3,1 % | -2,9 % | -2,6 % |
| Sosiaaliturvarahastot | 1,3 % | 1,4 % | 0,6 % | 1,4 % | 1,4 % | 1,6 % | 1,6 % |
| Yhteensä | -0,2 % | -3,0 % | -3,7 % | -3,2 % | -2,6 % | -2,3 % | -2,1 % |

Kuntatalousohjelma on kuntien talousammattilaisten ykkösdekkari

Laadittu kuntien kirjanpidon käsittein



Lisäksi:

[Kuntakohtaiset painelaskelmat](#)

[Ennakkollinen vos-laskelma](#)

[Taloudellinen katsaus TAE2025](#)

Lisäksi:
[Hyvinvointi-alueiden rahoituslaskelma](#)

Sisältö

1. Kuntatalouden tilannekuva tuoreimpien tilastojen perusteella
2. Valtion kuntalinjaukset vuodelle 2025
3. Valtion kuntatoimet hallinnonaloittain
4. Kuntatalouden kehitysarvio ja rahoitusperiaatteen arviointi (=painelaskelma)

Syksyn ohjelma julki 23.9.2024

KUNTA LIITTO

Petteri Orpon hallituksen kuntapäätökset vuonna 2025

Kuntatalousohjelman liite 2 kuvaa päätösten kokonaisuutta

- Norminpurkua
- Tehtävien laajennuksia
- Hallituksen säästöjä, lisätoimia
- Hallituksen säästöjen vaikutuksia kuntien verotuloihin ja menoihin
- Valtion veropäätösten kompensatiot
- **Liitteestä puuttuu kuitenkin joitakin toimia, kuten sote-siirtolaskelman jälkikäteisperintä (231 milj. euroa).**
- **Monien päätösten vaikutukset kuntien menoihin, mm. norminpurku, arvioitu ylioptimistisesti**

steri Orpon hallituksen päätösperäisten toimenpiteiden vaikutukset kuntien, milj. euroa, muutos 2024–2025

| toimenpiteen nimi | Muutoksen syy | Vaikutus tuloihin |
|------------------------------|---|-------------------|
| verotulo- ja pääomatuloverot | Ansiotulovähennyksen korvaamien työtulovähennyksellä ja muut veromuutokset | 347,5 |
| Yhteensä | | 347,5 |
| peruspalvelujen valtionosuus | Indeksijarru 1 %-yksikköä (HO 2023) | -25,3 |
| peruspalvelujen valtionosuus | Oppimisen tuen uudistaminen (HO 2023) | 38,2 |
| peruspalvelujen valtionosuus | Kolmen vuosiviikkotunnin lisääminen perusopetukseen (siirto momentilta 29.10.30) (HO 2023) | 8,6 |
| peruspalvelujen valtionosuus | Työllisyysmäärärahojen alentaminen (HO 2023) | -37,0 |
| peruspalvelujen valtionosuus | Kuntien työllistämismäärärahojen kumoaminen (57 vuotta täyttäneet työttömät työnhakijat) (HO2023) | -18,7 |
| peruspalvelujen valtionosuus | Maahanmuuttajaaitien aseman parantaminen (HO 2023) | 4,9 |
| peruspalvelujen valtionosuus | Pakolaiskiintiön lasku 500 henkilöön, kotoutumiskoulutus (HO 2023) | -0,9 |

Liitteessä yhteensä noin 60 eri päätöstä

Valtion keskeisimmät kuntalinjaukset vuonna 2025

- Kuntien valtionosuuksiin kohdistuu sote-uudistuksesta johtuen pysyvä vähennys (501 milj. €), jonka vaikutusta lievennetään 277 miljoonalla eurolla.
- Lisäksi valtionosuuksien jälkikäteisperintä ylittää 231 milj. euroon vuonna 2025

Black Friday -menetyksen kompensointi

- Yhden %-yksikön indeksijarru
- Kuntien norminpurku
- Kuntien kotoutumiskorvaukset
- Ammatillinen koulutus
- OKM:n valtionavustukset

Leikkauksia kuntien valtionrahoitukseen

TE-uudistus ja kotoutumislain uudistus liikkeelle

- TE-palveluiden järjestämisvastuu siirtyy kunnille **uutena tehtävänä**. Kuntien valtionosuuteen osoitetaan +607 milj. euroa (palvelut) ja +216 milj. euroa (työttömyysturvan laajennus). Raha yleiskatteellista.
- Uudistuksen rahoitus ei ole täysimääräinen.

Kuntaverojen efektiivisyys lisääntyy

- Kunnallisverotuksen ansiotulovähennys poistuu, mutta verotulomenetysten kompensatiot pienenevät vastaavasti (lisää tuloveroa, pienentää kuntien valtionosuuksia 329 milj. euroa)
- Yhteisvaikutus neutraali

KTO: Hallituksen päätösten nettovaikutus vahvistaa kuntataloutta hieman muutos 2024-2025, milj. euroa

| | Tulot | Menot | Nettovaikutus |
|----------------------------------|------------|-------------|---------------|
| Verotulot | +348 | 0 | +348 |
| valtiovarainministeriö | -119 | -23 | -97 |
| Opetus- ja kulttuuriministeriö | -47 | -85 | 38 |
| Liikenne- ja viestintäministeriö | -7 | -7 | 0 |
| Työ- ja elinkeinoministeriö | -101 | -43 | -58 |
| Sosiaali- ja terveysministeriö | -24 | -62 | +38 |
| Ympäristöministeriö | -4 | -4 | 0 |
| Muut | 0 | 0 | 0 |
| YHTEENSÄ | +45 | -223 | +268 |

KTO:n taulukossa ei ole mukana kaikkia päätöksiä

Todellisuus heikompi

**Todellisuus:
Hallituksen päätösten
kokonaisvaikutus
kuntatalouteen
vuonna 2025 painuu
nollaan tai hieman
sen alle.**



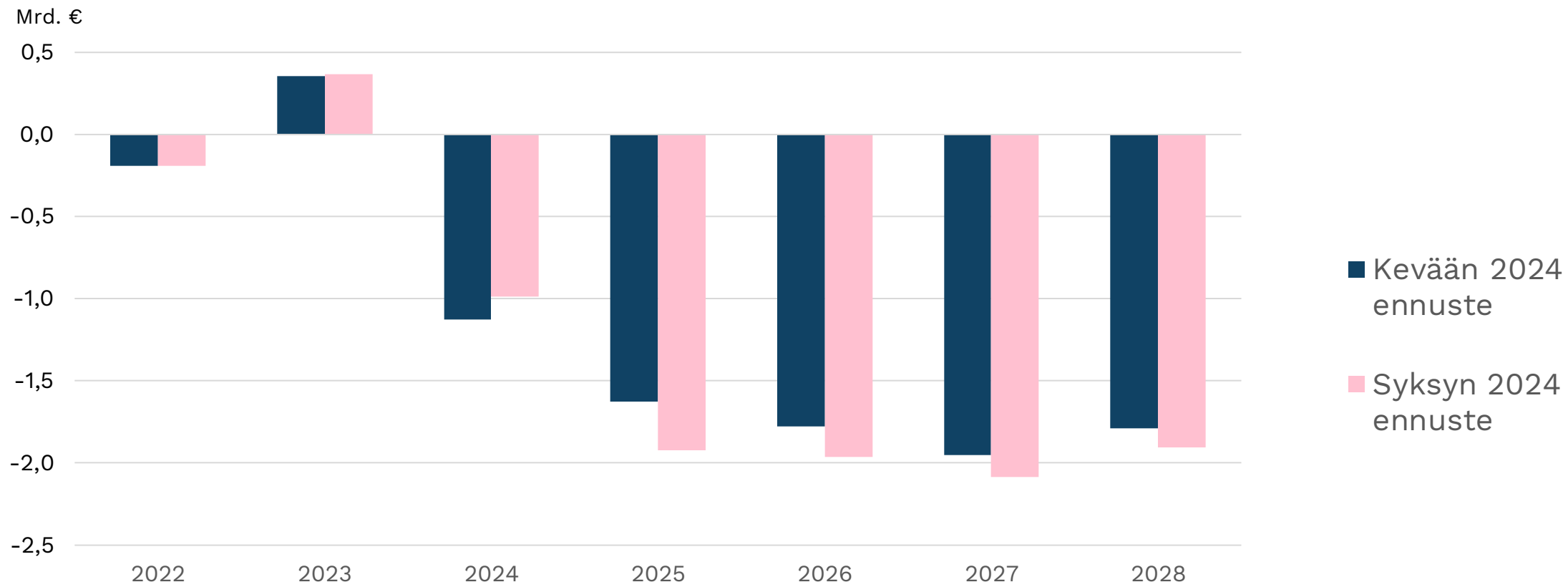
Kuntatalouden kehitysarvio

Kokonaistaloudelliset ennusteet

| <u>muutos-%</u> | <u>2022</u> | <u>2023</u> | <u>2024</u> | <u>2025</u> | <u>2026</u> | <u>2027</u> | <u>2028</u> |
|--------------------------------|-------------|-------------|-------------|-------------|-------------|-------------|-------------|
| BKT, määrän muutos | 1,3 | -1,2 | -0,2 | 1,7 | 1,5 | 1,3 | 1,2 |
| BKT, muutos (kevään24 ennuste) | 1,3 | -1,0 | 0,0 | 1,6 | 1,5 | 1,3 | 1,1 |
| Palkkasumman muutos | 6,6 | 4,9 | 2,1 | 4,2 | 4,4 | 4,1 | 4,0 |
| Yleisen ansiotason muutos | 2,4 | 4,2 | 2,9 | 3,4 | 3,1 | 3,0 | 3,0 |
| Kuntien ansiotason muutos | 2,0 | 5,2 | 3,5 | 3,7 | 3,7 | 3,7 | 3,0 |
| Kuluttajahintojen muutos | 7,1 | 6,2 | 1,8 | 1,4 | 1,3 | 1,8 | 2,0 |
| Valtionosuusindeksi muutos | 3,7 | 4,5 | 2,1 | 3,4 | 3,3 | 3,2 | 2,7 |
| Työttömyysaste | 6,8 | 7,2 | 8,0 | 7,6 | 7,2 | 6,6 | 6,5 |
| Työllisyysaste | 73,8 | 73,6 | 72,8 | 73,1 | 74,1 | 75,0 | 75,8 |

Kuntatalouden ennuste heikentynyt

Toiminnan ja investointien rahavirta



Toiminnan ja investointien rahavirta = tulorahoitus – investoinnit

Toiminnan ja investointien rahavirta kuvaa kuinka paljon rahavirrasta jää nettoantolainaukseen, lainojen lyhennyksiin ja kassan vahvistamiseen.

Kuntien ja kuntayhtymien bruttomenot

mrd.€

| | 2022 | 2023 | 2024 | 2025 | 2026 | 2027 | 2028 |
|--------------------------------|--------------|--------------|--------------|--------------|--------------|--------------|--------------|
| Toimintamenot | 43,92 | 21,51 | 22,00 | 23,47 | 24,18 | 24,86 | 25,45 |
| - Henkilöstömenot | 23,03 | 11,49 | 11,67 | 12,29 | 12,74 | 13,21 | 13,59 |
| - Palkat | 18,43 | 9,23 | 9,49 | 9,98 | 10,32 | 10,71 | 11,03 |
| - Muut henkilöstömenot | 4,60 | 2,26 | 2,17 | 2,31 | 2,43 | 2,50 | 2,56 |
| - Ostot (materiaalit ja palv.) | 17,39 | 7,66 | 7,94 | 8,33 | 8,56 | 8,76 | 8,90 |
| - Avustukset | 1,80 | 1,22 | 1,20 | 1,62 | 1,62 | 1,60 | 1,64 |
| - Muut toimintamenot | 1,70 | 1,14 | 1,19 | 1,22 | 1,25 | 1,28 | 1,32 |
| Rahoitusmenot, brutto | 0,30 | 0,40 | 0,45 | 0,65 | 0,72 | 0,75 | 0,78 |
| Investoinnit | 5,86 | 4,76 | 4,98 | 5,15 | 5,35 | 5,55 | 5,74 |
| Yhteensä | 50,08 | 26,67 | 27,43 | 29,27 | 30,25 | 31,16 | 31,96 |
| Muutos-%: | | | | | | | |
| Toimintamenot | 4,8 | -51,0 | 2,3 | 6,7 | 3,0 | 2,8 | 2,4 |
| - Palkat | 3,5 | -49,9 | 2,9 | 5,1 | 3,4 | 3,8 | 3,0 |
| - Ostot (materiaalit ja palv.) | 7,2 | -56,0 | 3,7 | 4,9 | 2,8 | 2,4 | 1,5 |
| Menot yhteensä | 5,2 | -46,7 | 2,8 | 6,7 | 3,4 | 3,0 | 2,6 |

Kuntatalouden vuosikate ja tilikauden tulos

painelaskelman mukaan, mrd.€

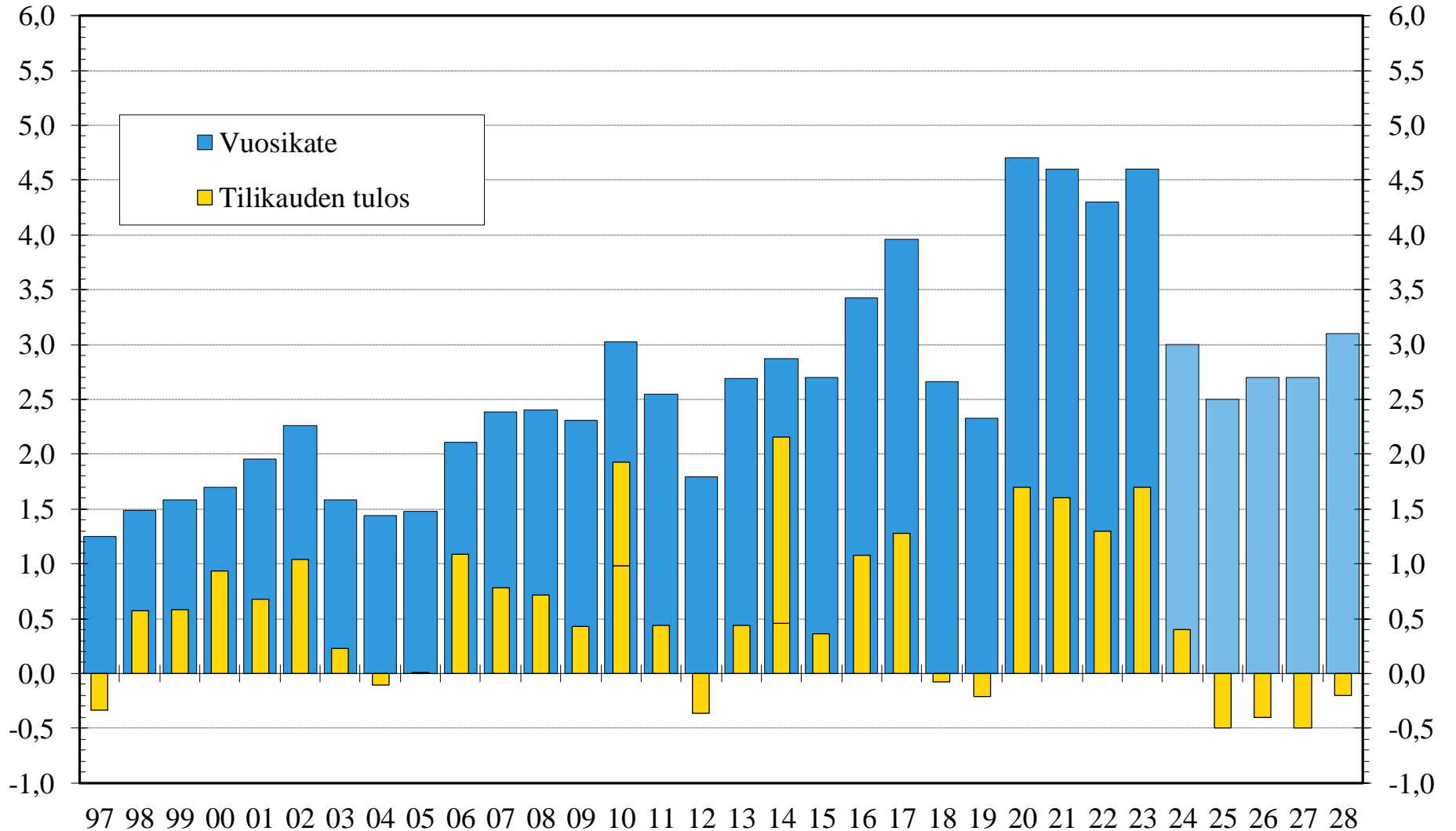
Vuoden 2010 tuloksessa HSY:n perustamisesta johtuvaa kirjanpidollista myyntivoittoa 0,95 mrd. euroa.

Vuonna 2014 kunnallisten liikelaitosten yhtiöittäminen paransi tulosta 1,7 mrd. euroa.

Vuosien 2016 ja 2017 vuosikatetta vahvistivat kikyn lomarahaleikkaus ja työnantajamaksujen alennukset. Kiky-säästöt leikattiin täysimääräisinä vuosina 2018-2019.

Vuonna 2020 vuosikatetta vahvistaa noin 2,6 miljardin euron koronatuki kunnille ja sairaanhoitopiireille. Vuodelle 2021 myönnettiin koronatukia yhteensä noin 2,4 miljardia euroa.

Vuoden 2023 vuosikatetta parantaa erityisesti edellisten vuosien verotilitykset.



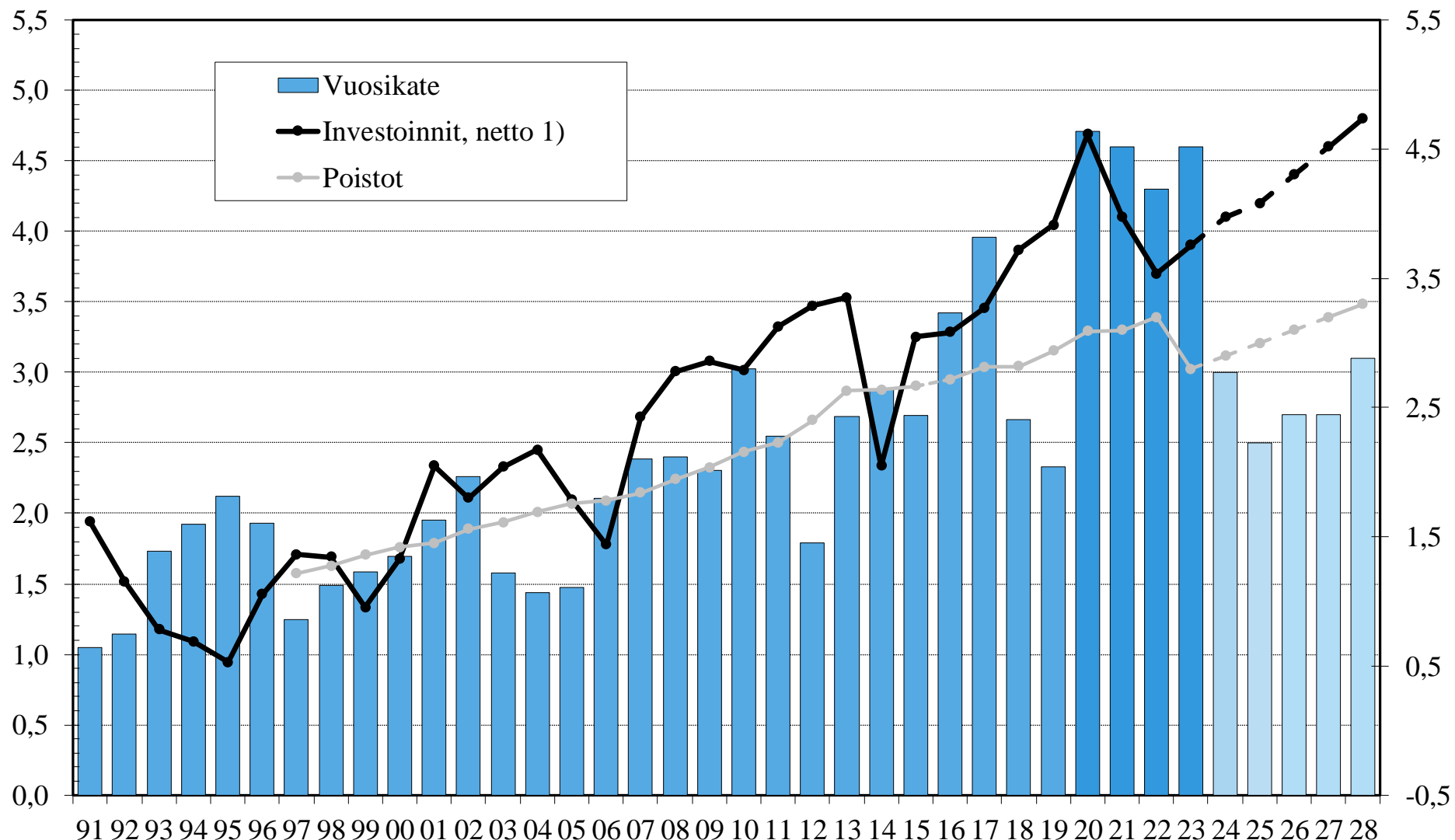
Kuntasektorin vuosikate, poistot sekä investoinnit¹⁾ painelaskelman mukaan, mrd.€

Vuoden 2014 nettoinvestointien tasoon vaikuttaa kunnallisten liikelaitosten yhtiöittäminen.

Vuosien 2016 ja 2017 vuosikatetta vahvistivat kilpailukykysojimuksessa sovittu lomarahaleikkaus ja työnantajamaksujen alennukset. Kiky-säästöt leikattiin kuntataloudesta täysimääräisinä vuosina 2018-2019.

Vuonna 2020 vuosikatetta vahvistaa noin 2,6 miljardin euron koronatuki kunnille ja sairaanhoitopiireille. Vuodelle 2021 myönnettiin koronatukia yhteensä noin 2,4 miljardia euroa.

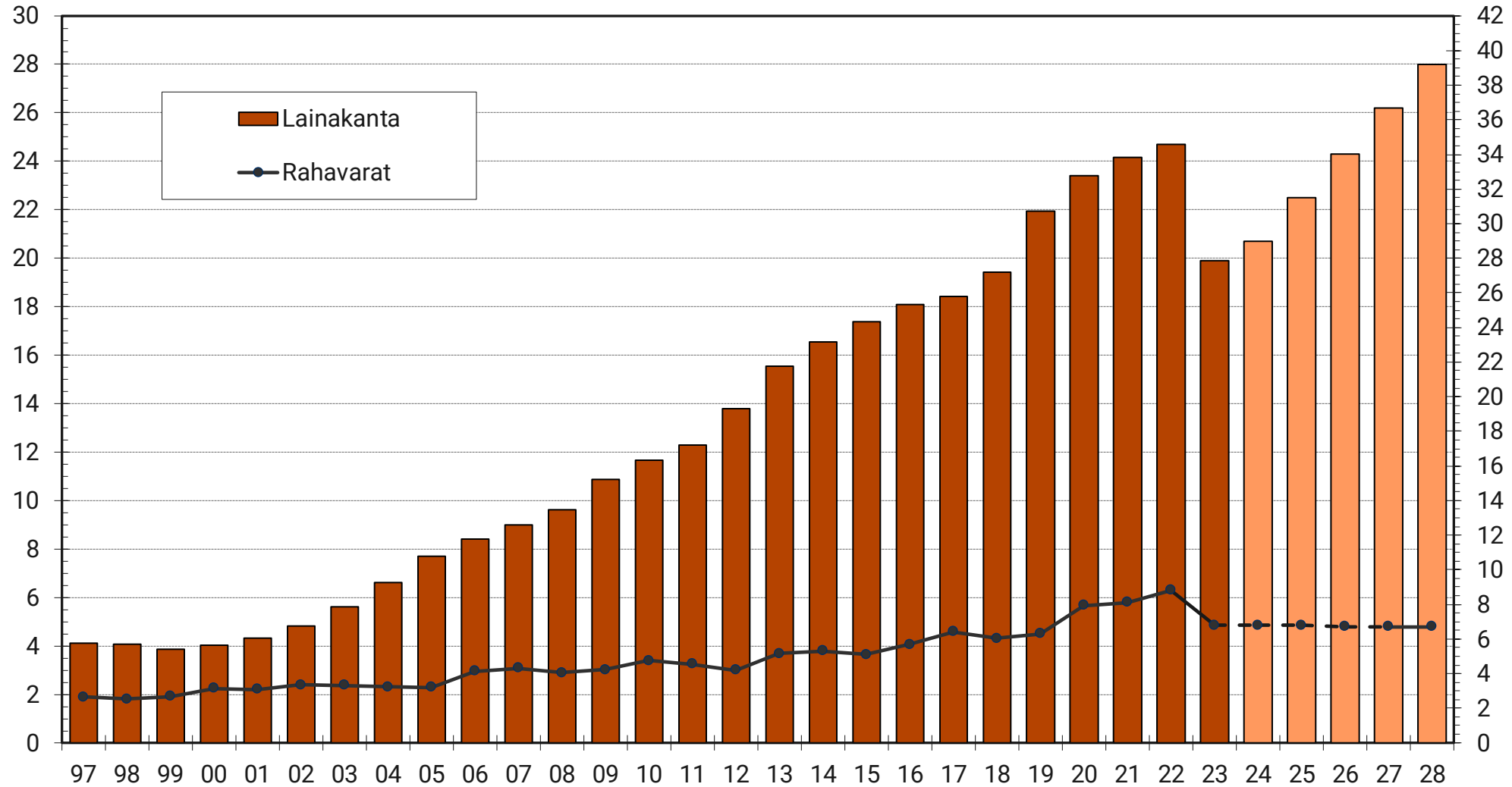
Vuoden 2023 vuosikatetta parantaa erityisesti edellisten vuosien verotilitykset.



1) Investoinnit, netto = Käyttöomaisuusinvestoinnit-rahoitusosuudet - käyttöomaisuuden myyntitulot.

Kuntien ja kuntayhtymien lainakanta ja rahavarat

painelaskelman mukaan, mrd.€



Eräitä veropohjaerien vaikutuksia kuntiin

Miten muutokset eri veropohjissa vaikuttavat kuntien verotuloihin?

Palkkatulot (ansiotulovero)

Kun palkkatulot kasvavat yhdellä %-yksiköllä niin valtion ansiotuloverot +341 milj. eurolla ja kuntien ansiotuloverot **+86 milj. eurolla**.

Lisäystä yhteensä +540 milj. euroa.

Eläketulot (ansiotulovero)

Kun eläketulot kasvavat yhdellä %-yksiköllä niin valtion ansiotuloverot +114 milj. eurolla ja kuntien ansiotuloverot **+41 milj. eurolla**.

Lisäystä yhteensä +169 milj. euroa.

Toimintaylijäämä (yhteisövero)

Kun toimintaylijäämä kasvaa yhdellä %-yksiköllä niin valtion yhteisöverot kasvavat 58 milj. eurolla ja kuntien **18 miljoonalla eurolla**.

Lisäystä yhteensä +76 milj. euroa.

Yksityinen kulutus (ALV)

Kun yksityisen kulutuksen arvo kasvaa yhdellä prosenttiyksiköllä niin valtion tulot kasvavat 150 milj. eurolla.

**Lisätietoa päivitetystä
ennusteista
talousarvion tueksi**

Kuntatyönantajan sosiaalivakuutusmaksuja

prosenttia maksun perusteena olevasta palkasta

| MAKSU | 2022 | 2023 | 2024 | 2025* | 2026* |
|---|--------------------|--------------------|--------------------|--------------------|--------------------|
| Sairausvakuutusmaksu | 1,34 | 1,53 | 1,16 | 1,88 | 1,84 |
| Työttömyysvakuutusmaksu | 2,05 ^{a)} | 2,06 ^{b)} | 1,09 ^{c)} | 0,80 ^{d)} | 0,80 ^{d)} |
| Kevan jäsenyhteisön eläkemaksu yhteensä, keskimääräinen työnantajan osuus | 20,34 | 19,81 | 19,58 | 19,35 | 19,6 |
| Työnantajan osuus palkkaperusteisesta eläkemaksusta ^{e)} | 16,84 | 16,85 | 16,85 | 16,85 | 17,10 |
| Tasausmaksu (suhteessa Kevan jäsenyhteisöjen palkkasummaan) eläkemenoperusteinen maksuosaa 2022 ^{f)} | 3,5 | 2,96 | 2,73 | 2,50 | 2,5 |
| Valtion eläkejärjestelmän kuntasektorin maksu, keskimääräinen työnantajan osuus | 16,57 | 16,38 | 16,43 | 16,52 | 17,2 |
| Muut erät (keskimäärin) | 0,70 | 0,7 | 0,7 | 0,7 | 0,7 |
| TYÖNANTAJAN MAKSUT KESKIMÄÄRIN | 24,26 | 23,96 | 22,40 | 22,61 | 22,85 |
| Maksumuutos, %-yksikköä ed. vuodesta | -0,39 | -0,30 | -1,56 | +0,21 | +0,23 |
| Vakuutetun eläkemaksu (alle 53v. tai yli 62v.) | 7,15 | 7,15 | 7,15 | 7,15 | 7,15 |
| Vakuutetun eläkemaksu (53-62v.) | 8,65 | 8,65 | 8,65 | 8,65 | - |

- a. 0,50 % palkkasumman ensimmäiseen 2 197 500 euroon asti
- b. 0,52 % palkkasumman ensimmäiseen 2 251 500 euroon asti
- c. 0,27 % palkkasumman 2 337 000 euroon asti
- d. Palkkasummarajan ylittävältä osalta. Rajan alla maksu olisi 0,20 %.
- e. Palkkaperusteinen eläkemaksu on kokonaisaläkemaksu, joka sisältää työnantajan ja työntekijän eläkemaksun sekä työkyvyttömyyseläkemaksun.
- f. Eläkemenoperusteinen maksu muuttui vuonna 2023 tasausmaksuksi. Taulukossa tasausmaksulla kerättävä summa suhteutettu Kevan jäsenyhteisöjen koko palkkasummaan.
Työnantajakohittaiset maksut Kevan verkkopalvelussa.

* ennuste

Kuntien ansiot kasvavat tulevina vuosina yleistä kehitystä (+3,1 %) nopeammin

Kuntien ansiotasoindeksi, muutos-%

| | |
|-------------|--------|
| Vuonna 2024 | +3,5 % |
| Vuonna 2025 | +3,7 % |
| Vuonna 2026 | +3,7 % |
| Vuonna 2027 | +3,7 % |
| Vuonna 2028 | +3,0 % |

Keskimäärin

+3,5 %

(2025-2028)



Palkkasumman kasvu notkahtaa, mutta kasvaa sen jälkeen vakaasti

Kansantalouden palkkasumma, muutos-%

| | |
|-------------|--------|
| Vuonna 2024 | +2,1 % |
| Vuonna 2025 | +4,2 % |
| Vuonna 2026 | +4,4 % |
| Vuonna 2027 | +4,1 % |
| Vuonna 2028 | +4,0 % |

+4,2 %
keskimääräinen
kasvu 2025-2028

Kuntien hintaindeksi nousee lähivuosina reilut kolme prosenttia

Peruspalvelujen hintaindeksiennuste

| | |
|-------------|--------|
| Vuonna 2024 | +2,1 % |
| Vuonna 2025 | +3,4 % |
| Vuonna 2026 | +3,3 % |
| Vuonna 2027 | +3,2 % |
| Vuonna 2028 | +2,7 % |

3,2 %

Peruspalvelujen
hintaindeksin nousu
keskimäärin
2025-2028

Kansantalouden ennusteet vuodelle 2024

| Laitos | Julkaisu- ajankohta 2024 | BKT, muutos % | Työttö- myys- aste, % | Ansiotaso- Indeksi, muutos, % | Inflaatio, % |
|-------------------|--------------------------------|---------------------|-----------------------------|-------------------------------------|-----------------|
| VM | syyskuu | -0,2 | 8,0 | 2,9 | 1,8 |
| Labore | syyskuu | -0,2 | 8,4 | 4,0 | 1,9 |
| ETLA | syyskuu | -0,4 | 8,0 | 3,2 | 1,6 |
| PTT | syyskuu | -0,6 | 8,4 | 3,6 | 2,0 |
| Suomen Pankki | syyskuu | -0,5 | 8,3 | 3,4* | 1,8* |
| Handelsbanken | syyskuu | -0,2 | 8,1 | 3,0 | 1,8 |
| Nordea | syyskuu | -0,5 | 8,2 | 2,9 | 1,6 |
| Danske Bank | syyskuu | -0,4 | 8,3 | 3,0 | 1,9 |
| Kuntarahoitus | syyskuu | -0,3 | 8,2 | .. | 1,9 |
| OP | elokuu | -0,5 | 8,2 | 3,0 | 2,0 |
| Hypo | kesäkuu | -1,0 | 8,5 | 2,5 | 1,5 |
| Akava Works | kesäkuu | -0,4 | 8,0 | 3,5 | 1,9 |
| Euroopan komissio | toukokuu | 0,0 | 7,4 | .. | .. |
| OECD | toukokuu | -0,4 | 8,0 | .. | .. |

Kansantalouden ennusteet vuodelle 2025

| Laitos | Julkaisu- ajankohta 2024 | BKT, muutos % | Työttö- myys- aste, % | Ansiotaso- Indeksi, muutos, % | Inflaatio, % |
|-------------------|--------------------------------|---------------------|-----------------------------|-------------------------------------|-----------------|
| VM | syyskuu | 1,7 | 7,6 | 3,4 | 1,4 |
| Labore | syyskuu | 1,7 | 8,5 | 3,9 | 1,9 |
| ETLA | syyskuu | 1,4 | 7,6 | 3,2 | 1,3 |
| PTT | syyskuu | 1,1 | 8,2 | 3,8 | 2,4 |
| Suomen Pankki | syyskuu | 1,1 | 8,1 | 2,9* | 1,4* |
| Handelsbanken | syyskuu | 1,5 | 7,6 | 3,0 | 1,7 |
| Nordea | syyskuu | 1,5 | 8,0 | 3,1 | 1,4 |
| Danske Bank | syyskuu | 1,8 | 8,0 | 3,0 | 1,5 |
| Kuntarahoitus | syyskuu | 2,0 | 7,8 | .. | 1,9 |
| OP | elokuu | 2,0 | 7,9 | 3,5 | 2,2 |
| Hypo | kesäkuu | 2,0 | 8,0 | 3,0 | 2,0 |
| Akava Works | kesäkuu | 1,6 | 7,5 | 3,0 | 1,6 |
| Euroopan komissio | toukokuu | 1,4 | 7,2 | .. | .. |
| OECD | toukokuu | 1,9 | 7,7 | .. | .. |

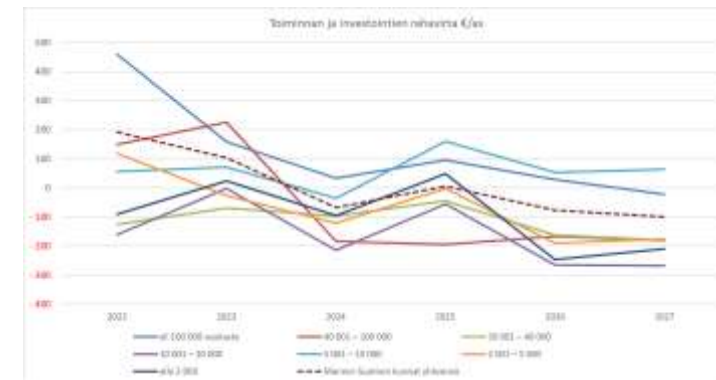
Kansantalouden ennusteet vuodelle 2026

| Laitos | Julkaisu- ajankohta 2024 | BKT, muutos % | Työttö- myys- aste, % | Ansiotaso- Indeksi, muutos, % | Inflaatio, % |
|---------------|--------------------------------|---------------------|-----------------------------|-------------------------------------|-----------------|
| VM | syyskuu | 1,5 | 7,2 | 3,1 | 1,3 |
| Labore | syyskuu | 1,8 | 8,1 | 4,0 | 1,7 |
| ETLA | syyskuu | 1,3 | 7,3 | 2,7 | 1,6 |
| Suomen Pankki | syyskuu | 1,8 | 7,8 | 2,6* | 1,3* |
| Handelsbanken | syyskuu | 1,6 | 7,1 | 3,0 | 1,7 |
| Nordea | syyskuu | 2,0 | 7,4 | 3,0 | 1,2 |
| Kuntarahoitus | syyskuu | 2,0 | 7,1 | .. | 1,7 |
| OP | elokuu | 1,3 | 7,6 | 3,0 | 2,0 |

Kiitos!



Minna Punakallio
Puh. 09 771 2095, 040 – 751 5175
minna.punakallio@kuntaliitto.fi
@MinnaPunakallio



Kuntaliiton syyskuun veroennustekehikko

Taloustorstai, 26.9.2024

Benjamin Strandberg, asiantuntija

**Veroennuste muuttui hyvin vähän
elokuun päivityksestä.**

**Lähinnä tarkennettiin kuluvan vuoden
kertymäarvioita.**

Verotulojen jaksotus on normalisoitumassa soten jälkeen

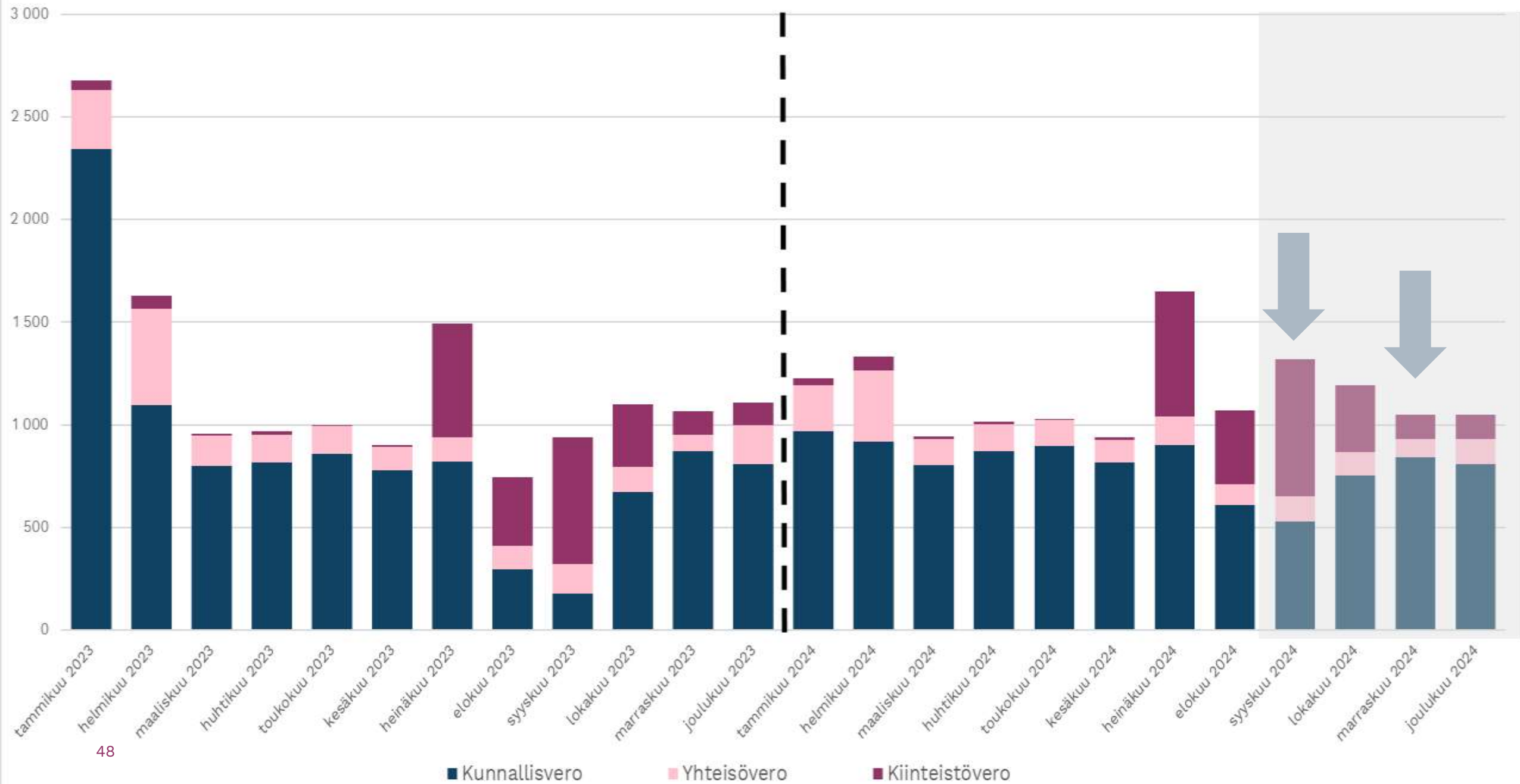
- Vanhojen verovuosien ”hännät” poistumassa kuntien verokertymistä.
 - Verotulojen kehitys ei ole vertailukelpoinen viime vuoteen.
 - Vuonna 2023 kertyi vanhojen veroperusteiden mukaisia verotuloja kertaluontoisesti noin 1,4 miljardin euron edestä
- Kunnallisveron ensi vuoden vahva kasvu selittyy pääosin mittavista veropäätöksistä.
 - Erityisesti ansiotulovähennyksen poiston vaikutus kunnallisveroon noin + 300 milj. euroa vuositasolla.

Benjamin Strandbergin blogi 19.6.2024

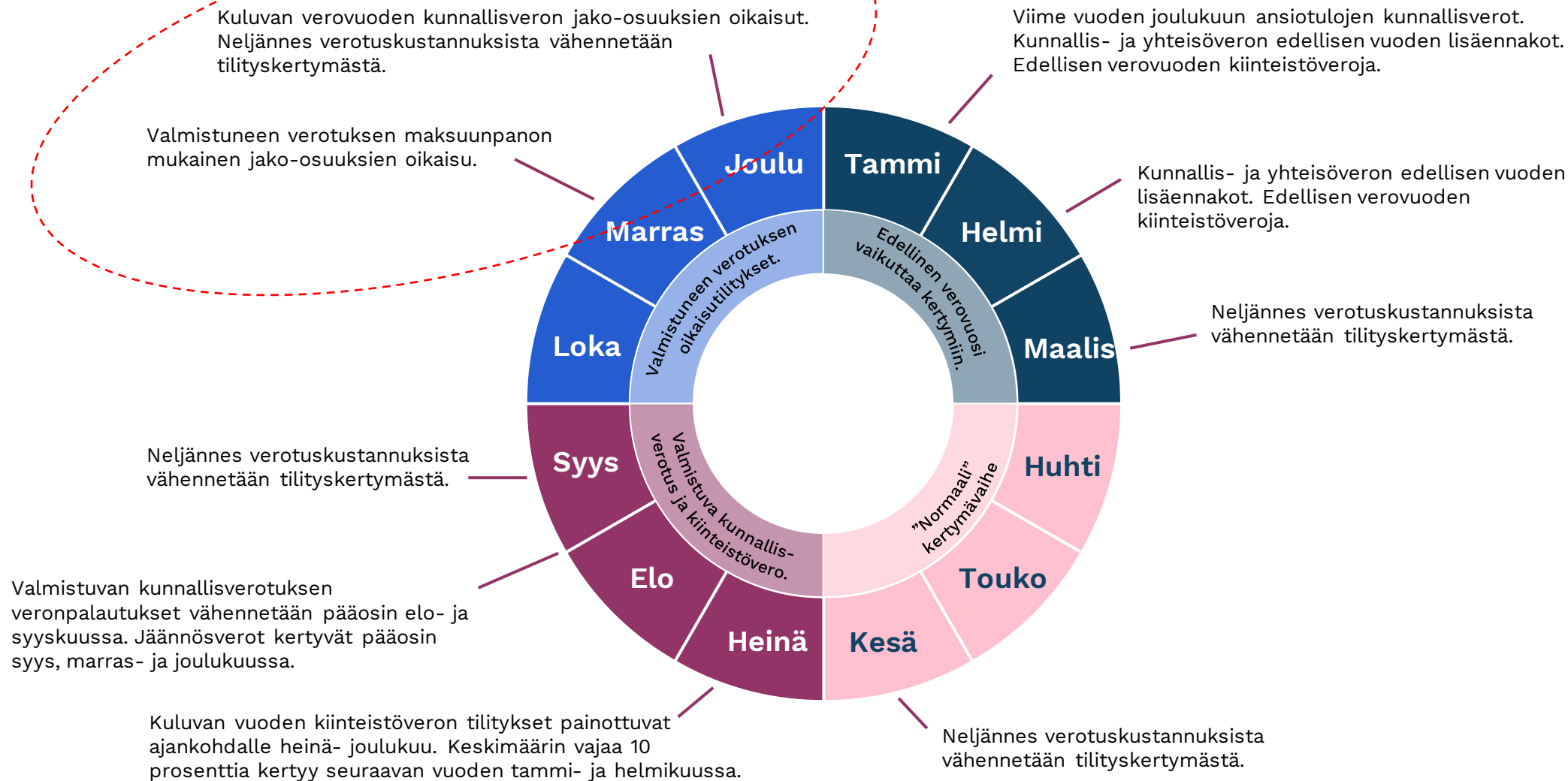
Kuntien verotulojen jaksotus normalisoitumassa soten jälkeen



Kuntien verokertymät 01/2023-08/2024 ja ennuste loppuvuodelle 2024



Kuntien verotulojen vuosikello



Kuluvan vuoden kunnallisveroennuste

Syyskuun veroennustekehikko vrt. 10/2023

- **Kunnallisvero** yhteensä arviolta jopa noin **+150** miljoonaa euroa parempi verrattuna viime syksyn arvioon.
 - Maksettavassa kunnallisverossa 2023 ei merkittäviä yllätyksiä. Jo viime syksyllä tehdyt arviot osuivat tältä osin keskimäärin hyvin.
 - Maksettavassa kunnallisverossa 2024 ei kuitenkaan muutosta, kertymissä on kyseessä jaksotusmuutos.
 - Verovuoden 2024 ryhmäosuuden oikaisulle ei tällä hetkellä ole tarvetta, mutta kunnallisveron osalta positiivinen paine.

| KUNNALLISVERON TILITYKSET | |
|-------------------------------------|--------------|
| TA -VUODEN ENNAKOT | 2024** |
| Tilitys kunnille TA-vuodelta | 8 880 |
| <i>Muutos %</i> | 6,5 |
| <i>Osuus maksettavasta %</i> | 92,7 |
| | |
| TILITYKSET ED. VUODELTA | 2024** |
| Ennakot (tammi-lokakuu) | 570 |
| Maksuunpanotilitys + muut | 60 |
| Tilitys kunnille ed.vuodelta | 630 |
| | |
| TILITYKSET VUODELTA t-2 | 2024** |
| Jäännösverot + muut | 180 |
| | |
| TILITYKSET AIK. VUOSILTA | 2024** |
| Muut tilitykset | 70 |
| | |
| TILITYKSET YHTEENSÄ | 9 760 |
| <i>Muutos %</i> | -5,6 |

Lokakuussa 2023:
91,3 %

Valmistuva verotus 2023 on historiallinen

Tuloveroprosentin leikkaus näkyy kuntakohtaisissa kehityksissä

- Maksettava kunnallisvero koko maassa laskee **-58,5** % 2023.
- Leikatulla veroprosentilla pääsyynä kuntakohtaisiin merkittäviin eroihin Manner-Suomessa:
 - Suurin pudotus **-74,6** (Kauniainen). Pienin tuloveroprosentti (4,36 %). Paras efektiivisyys (n. 0,6 %-yks.)
 - Pienin pudotus **-47,2** (Merijärvi). 3 suurin veroprosentti (9,86 %). 4 heikoin efektiivisyys (n. 3,5 %-yks.)

| Kunta | Kunnallisvero 2023, muutos ed. vuoteen, % | Kunnan tuloveroprosentti 2023 | Tuloveroprosentin suuruusjärjestys (1=pienin) |
|------------|---|-------------------------------|---|
| Kauniainen | -74,4 | 4,36 | 1 |
| Kustavi | -68,4 | 5,36 | 2 |
| Eurajoki | -67,3 | 5,36 | 2 |
| Helsinki | -67,3 | 5,36 | 2 |
| Espoo | -67,2 | 5,36 | 2 |
| Evijärvi | -49,6 | 9,86 | 279 |
| Ylivieska | -48,9 | 10,36 | 292 |
| Karjajoki | -48,8 | 9,86 | 288 |
| Halsua | -48,7 | 10,86 | 293 |
| Merijärvi | -47,2 | 9,86 | 289 |

Efektiiivisyys: Nimellisen veroasteen (kunnan tuloveroprosentti) ja efektiivisen veroasteen (kunnallisveron suhde ansiotuloihin) erotus. Mitä pienempi ero veroasteiden välillä, sitä parempi kunnallisveron efektiivisyys.

Lähde: Verohallinto 9.9.2023, N181-tiedosto

Kuluvan vuoden yhteisöveroennuste

Syyskuun veroennustekehikko vrt. 10/2023

- **Yhteisöveron** loppuvuoden kertymäennuste on valitettavan epävarma.
 - Noin **-70** miljoonaa euroa heikompi verrattuna viime vuoden lokakuun arvioon.
 - Kevään oletus, että loppuvuoden ennakkoerot tulevat alentumaan ovat viime kuukausien tilityksissä valitettavasti vahvistuneet.
 - Loppuvuoden ennusteen taustalla on VM:n makroennuste elokuulta jota olemme alentaneet hieman lisää.

| MAKSETTAVA YHTEISÖVERO | | |
|----------------------------------|--------------|--------------|
| VEROVUOSI | 2023** | 2024** |
| KUNTIEN OSUUS YHT.VEROSTA | 1 800 | 1 740 |
| <i>Muutos %</i> | -33,7 | -3,3 |
| | | |
| YHTEISÖVERON TILITYKSET | | |
| TILIVUOSI | 2023 | 2024** |
| Verovuodelta 2022 | 730 | 20 |
| Verovuodelta 2023 | 1 222 | 410 |
| Verovuodelta 2024 | 107 | 1 220 |
| Verovuodelta 2025 | 0 | 80 |
| Verovuodelta 2026 | | |
| Verovuodelta 2027 | | |
| Verovuodelta 2028 | | |
| Verovuodelta 2029 | | |
| TILITYKSET YHTEENSÄ | 2 063 | 1 730 |
| <i>Muutos %</i> | -32,3 | -16,1 |

Lokakuussa 2023: **120 milj. € enemmän**

Kehysriihen mittavat veropäätökset paransivat kunnallisveron tuottoa



Ansiotulovähennyksen poistaminen kunnallisverosta.

Nettovaikutus vajaa **+330** miljoonaa euroa.

Efekttiivinen veroaste paranee noin **+0,2 %**-yksikköä koko maassa.



Eläketulojen verotusta kiristetään osana julkisen talouden sopeuttamista.

Eläketulo- ja kotitalousvähennys pienenee.

Verovaikutus noin **+30** miljoonaa euroa.



”Kanavointiratkaisu”, eli vakuutusmaksujen muutokset, jotka liittyvät työllisyysrahaston säästöjen kanavointiin.

Verovaikutus noin **+80** miljoonaa euroa/vuosi.

Miten veropäätökset näkyvät vähennyksissä veroennustekehikossa (1/2)

| VÄHENNYKSET | 2023** | 2024** | 2025** | 2026** | 2027** | 2028** |
|--------------------------------|----------------|----------------|----------------|----------------|----------------|----------------|
| Palkansaajan vak.maksut | 10 610 | 9 560 | 9 150 | 9 500 | 9 890 | 10 260 |
| % palkoista | 9,8 | 8,7 | 8,0 | 7,9 | 7,9 | 7,9 |
| Vähennetyt matkakustan. | 1 910 | 1 740 | 1 740 | 1 740 | 1 740 | 1 740 |
| Muut tulonhankk. vähennykset | 3 490 | 3 510 | 3 530 | 3 550 | 3 570 | 3 590 |
| Eläketulovähennys | 8 000 | 8 400 | 8 100 | 8 150 | 8 150 | 8 150 |
| % eläkkeistä | 21,09 | 20,83 | 19,59 | 19,19 | 18,69 | 18,13 |
| Ansiotulovähennys | 6 150 | 6 100 | 0 | 0 | 0 | 0 |
| Perusvähennys | 4 500 | 4 600 | 4 500 | 4 400 | 4 300 | 4 200 |
| Vapaaeht. eläkem. + muut väh. | 250 | 240 | 240 | 240 | 230 | 230 |
| VÄHENNYKSET YHT. | 34 910 | 34 150 | 27 260 | 27 580 | 27 880 | 28 170 |
| Muutos % | 7,0 | -2,2 | -20,2 | 1,2 | 1,1 | 1,0 |
| Vähennysaste, % | 21,91 | 20,76 | 16,08 | 15,72 | 15,35 | 14,99 |
| Ansiotulo - vähennykset | 124 400 | 130 340 | 142 320 | 147 890 | 153 700 | 159 720 |
| Muutos % | 4,7 | 4,8 | 9,2 | 3,9 | 3,9 | 3,9 |

← ”Kanavointiratkaisu” vähensi palkansaajien vakuutusmaksuja (työttömyysvakuutus- ja päivärahamaksuja), verovaikutus arviolta yli **+70** miljoonaa euroa.

← Eläketulovähennys laskee noin 400 miljoonalla eurolla, verovaikutus noin **+30** miljoonaa euroa.

← Ansiotulovähennyksen poistaminen kunnallisverosta. Suoraan kunnallisverosta tehtävä työtulovähennys nousee poistamisen seurauksena reilulla 150 miljoonalla eurolla. Nettovaikutus vajaa **+340** miljoonaa euroa.

← Vähennysaste, eli ansiotuloista tehtävien vähennysten osuus kaikista ansiotuloista laskee arviolta alle 16 prosenttiin koko maassa.

Miten veropäätökset näkyvät vähennyksissä veroennustekehikossa (2/2)

| MAKSETTAVA KUNNALLISVERO | | KOKO MAA , Milj. € | | | | |
|-----------------------------------|--------------|--------------------|---------------|---------------|---------------|---------------|
| VEROVUOSI | 2023** | 2024** | 2025** | 2026** | 2027** | 2028** |
| Ansiotulo - vähennykset | 124 400 | 130 340 | 142 320 | 147 890 | 153 700 | 159 720 |
| Tuloveroprosentti, painotettu ka | 7,43 | 7,51 | 7,51 | 7,51 | 7,51 | 7,51 |
| VERO (Tulon perusteella) | 9 243 | 9 789 | 10 688 | 11 107 | 11 543 | 11 995 |
| Työtulovähennys | 160 | 170 | 330 | 320 | 330 | 330 |
| Muut vähenn. verosta | 33 | 39 | 38 | 37 | 33 | 35 |
| Vähenn. verosta yhteensä | 193 | 209 | 368 | 357 | 363 | 365 |
| MAKSETTAVA VERO | 9 050 | 9 580 | 10 320 | 10 750 | 11 180 | 11 630 |
| Muutos % | -58,5 | 5,9 | 7,7 | 4,2 | 4,0 | 4,0 |
| Jää kertymättä | 60 | 60 | 60 | 60 | 60 | 60 |
| KERTYY KOLMEN VUOD. AIKANA | 8 990 | 9 520 | 10 260 | 10 690 | 11 120 | 11 570 |
| Efektiivinen veroaste | 5,68 | 5,82 | 6,09 | 6,13 | 6,16 | 6,19 |

Suoraan kunnallisverosta tehtävä työtulovähennys nousee reilulla 150 milj. eurolla ansiotulovähennyksen poiston myötä. Poistamisen nettovaikutus arviolta vajaa +340 milj. euroa.

Maksettava kunnallisvero nousee reilu 400 milj. euroa/vuosi verrattuna **helmikuun** arvioon. Huhtikuusta ei käytännössä muutosta arvioituun maksettavaan kunnallisveroon koko ennustejaksolla 2023-2028.

Kunnallisveron efektiivinen veroaste, eli maksettavan kunnallisveron osuus ansiotuloista paranee noin +0,2 %-yks. ansiotulovähennyksen seurauksena

Keskeisten veroperustemuutosten vaikutus kuntien verotuottoon vuositasolla, milj. euroa

| Veroperustemuutos | 2025 | 2026 | 2027 | 2028 |
|---|------------|------------|------------|------------|
| Ansiotuloverotuksen indeksitarkistus (huomioitu aiemmissa ennusteissa) | -40 | -38 | -37 | -37 |
| Ansiotulovähennyksen korvaamien työtulovähennyksellä ja siirto | 338 | 338 | 338 | 338 |
| Eläketulovähennyksen pienentäminen (pieni aleneva vaikutus myös kotitalousvähennyksessä) | 32 | 32 | 32 | 32 |

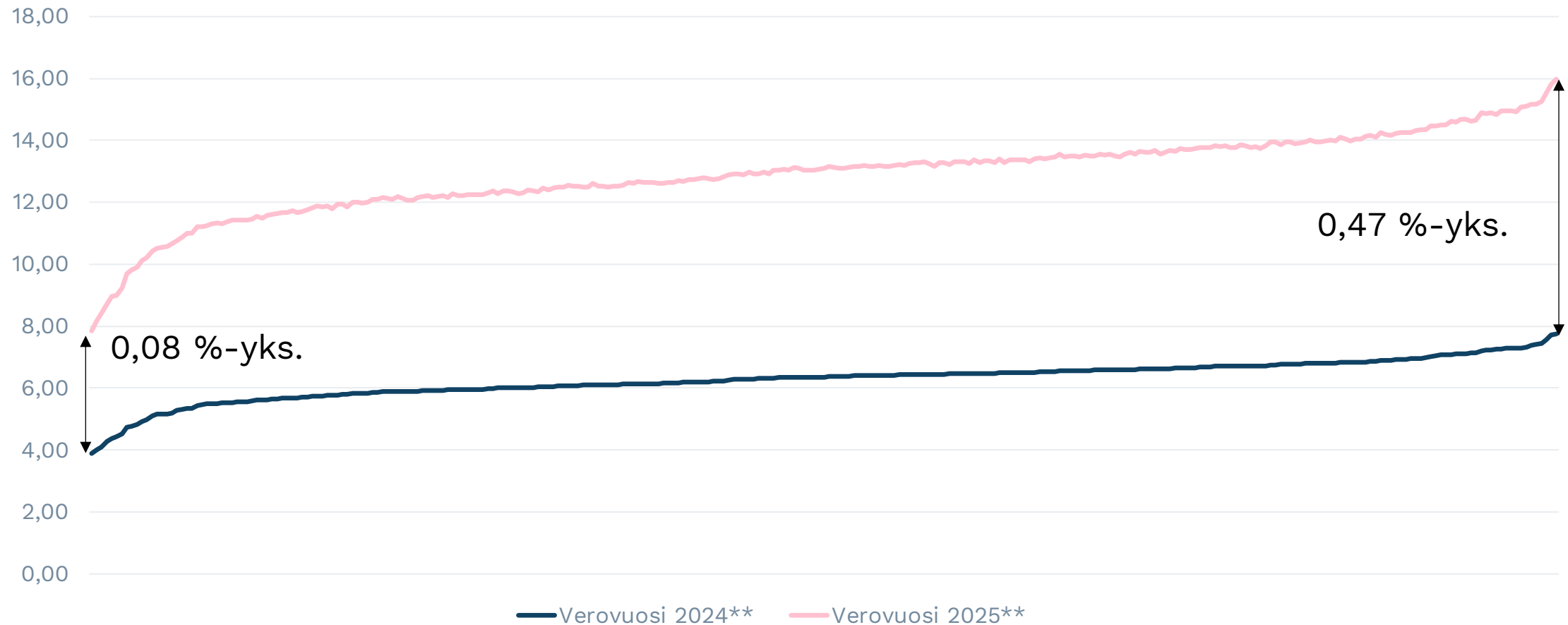
Verotulomenetysten kompensatio sisältää myös muita vaikutukseltaan pienempiä veroveroperustemuutoksia (muun muassa työtulovähennykseen) ja pienenee yhteensä reilulla 300 miljoonalla eurolla ensi vuonna. (kunnallis- ja yhteisövero).

HUOM! Veromuutosten tuottovaikutukset tarkentuvat vielä.

Lähde: Kuntatalousohjelma, syksy 2024

Arvioidut efektiiviset veroasteet 2024 ja 2025

Manner-Suomen kunnat, arvio muokkaamaton veroennustekehikko 09/2024



Arvioidut verotulot yhteensä muuttuneet hyvin vähän huhtikuun lopun arvioista

| KUNTIEN VEROTULOT YHTEENSÄ | | | | KOKO MAA , Milj.€ | | |
|----------------------------|---------------|---------------|---------------|-------------------|---------------|---------------|
| TILIVUOSI | 2023 | 2024** | 2025** | 2026** | 2027** | 2028** |
| Verolaji | | | | | | |
| Kunnallisvero | 10 338 | 9 760 | 10 280 | 10 740 | 11 160 | 11 600 |
| <i>Muutos %</i> | -52,5 | -5,6 | 5,3 | 4,5 | 3,9 | 3,9 |
| Yhteisövero | 2 063 | 1 730 | 1 720 | 1 830 | 1 930 | 1 990 |
| <i>Muutos %</i> | -32,3 | -16,1 | -0,6 | 6,4 | 5,5 | 3,1 |
| Kiinteistövero | 2 188 | 2 340 | 2 400 | 2 440 | 2 490 | 2 540 |
| <i>Muutos %</i> | 4,4 | 6,9 | 2,6 | 1,7 | 2,0 | 2,0 |
| VEROTULO KIRJATTAVA | 14 588 | 13 830 | 14 400 | 15 010 | 15 580 | 16 130 |
| <i>Muutos %</i> | -45,8 | -5,2 | 4,1 | 4,2 | 3,8 | 3,5 |

Kehitykset vuonna 2024: Kunnallis- ja yhteisöveron verohännät, maapohjan uusi korkeampi kiinteistöveroprosentti. Kunnallisveron vahva kehitys vuonna 2025 johtuu pääosin ansiotulovähennyksen poistosta.



**Seuraavat
veroennustekehikot
julkaistaan näillä
näkymin marraskuun
alussa.**

Kiitos!

Benjamin Strandberg
Asiantuntija, Kuntatalous

Puh. + 358 50 594 0603

Benjamin.Strandberg@kuntaliitto.fi



www.kuntaliitto.fi



Pauli Saloranta, Sitra
Kuntaliiton Taloustorstai
26.9.2024

Talouden suunnittelua kuntalaisten kanssa – miksi ja miten?

Alustavia tuloksia kokeiluista

Rahat esiin!



Kuntien tilanne muuttuu isosti

Kuntien tehtävät ja talous ovat murroksessa

- Hyvinvointialueet, TE-palvelut, mitä muuta?
- Rahoituksen ja valtionosuusjärjestelmän uudistus
- Väestön ja elinkeinorakenteen muutokset
- Geopolitiikan vaikutukset

Jos yhteistä tahtoa löytyy, murros on kunnille myös mahdollisuus. Kunnat ja kuntayhtymät voivat erikoistua vahvuksiensa pohjalta, rakentaa uusia kumppanuuksia ja uudistaa toimintatapojaan.

→ **Voivatko kuntalaiset auttaa yhteisen tahdon löytämisessä?**

→ **Päätökset konkretisoituvat budjetissa**

Miten osallistuminen voi auttaa talouden suunnittelussa?

- **Ohjaa tarkastelemaan panostusten hyödyllisyyttä ja eri toimien yhteisvaikutuksia**, koska kuntalaisia kiinnostaa päätösten seuraukset arjessa
- **Varmistaa eri näkökulmien puntaroinnin**, jotta säästöt pystytään tekemään mahdollisimman pienin vahingoin
- **Lisää valtuuston päätösten ohjausvaikutusta valmisteluun**, kun kuntastrategian toimeenpano sekä eri ohjelmien ja suunnitelmien resursointi kuvataan läpinäkyvästi kuntalaisille
- **Antaa päättäjille selkänöjää** viisaiden/vaikeiden päätösten tekemiseen
- **Lisää kuntalaisten arvostusta talouden suunnittelua kohtaan**, kun he näkevät budjetin yhteyden päätettyihin tavoitteisiin
- **Kääntää julkista talouskeskustelua** niin päin, että kuntalaiset pohtivat kunnan taloutta ja tekevät ratkaisuehdotuksia eivätkä vain kommentoi niitä (eli valita)

Parhaiten tunnettu tapaus Suomessa:

Kuntalaiset ottivat *oma-aloitteisesti kantaa* Pieksämäen kaupungin talouden tasapainotus-ohjelmaan kesällä 2015

Lopputulos: Valtuusto päätti 7 miljoonan säästöt

Lisätietoa:

[Mervi Lintunen 2023](#)

Miten sinä säästäisit?

Pieksämäen kylät ry:n Kyläkumppani plus -hanke sekä alueelliset kyläyhdistykset järjestävät asukastapaamiset Naarajärvellä, Jäppilässä ja Virtasalmella.

Keskustelutilaisuuksien aiheina ovat lähipalvelut.

Tilaisuudet pidetään

- Naarajärvellä ma 20.7. klo 18 Kanttilassa
- Jäppilässä ti 21.7 klo 18 Jäppilä-talolla
- Virtasalmella ke 22.7. klo 18 Virtasalmen kirjastolla

Tilaisuuksiin ovat tervetulleita kaikki alueensa palveluista kiinnostuneet.

Keskustelusta pitää kirjaa kyläasiamies ja esiin nousseet teemat viedään päättäjätapaamiseen elokuun alussa.

Iltakahvit voi ostaa kyläyhdistysten ja Kanttilan kahvioista.

Lisätietoja

Pieksämäen Kyläkumppani plus -hanke

Vuokko Jaakkola 045 845 6590

vuokko.jaakkola@pieksamaenkylat.fi



Veej'jakaja



maaseuturahasto

Alankomaat 2010: Austerity dialogue, Zeistin kaupunki (60 000 as.)

- Talouden tasapainotuksen tarve 6,2 Meur (= 10 % ei-lakisääteisistä menoista)
- **Päätettiin pyytää ei vain lausuntoja vaan myös itse ehdotukset kuntalaisilta**
- Avoimella kutsulla koottiin 200 hengen kansalaispaneeli, yhteistyössä Utrechtin yliopiston kanssa
 - Prosessi 3 kk, tuotti **strategiapaperin ja toimenpideohjelman**
 - Yhteensä **217 ehdotusta** säästöiksi tai uusiksi yhteistyömahdollisuuksiksi, laskennalliset vaikutukset yht. 7,6 Meur
 - Esimerkki: Austerlitzin taajaman bussiyhteyden sunnuntaivuorojen lakkautus vähäisen käytön vuoksi ja tilalle kehitettävä nettipohjainen kimpakyytijärjestelmä, säästöksi arvioitiin 40 000 eur/vuosi
- Ehdotukset arvioitiin ja yhdistettiin virkatyönä ja vietiin valtuustoon → **yli 95 % hyväksyttiin** → **säästöt saatiin**
- Kustannukset 50 000 euroa ja lisäksi 16 fasilitaattorin työaika (osallistujille ei maksettu kokouspalkkioita)
- **Haasteita:**
 - Nuorten saaminen mukaan
 - Avoimesta kutsusta johtuva aktiivisuusvääristymä
 - Ajanpuute työskentelyssä
 - Koettu poliittinen paine päätöksentekovaiheessa
- **Onnistumisen edellytys: Johtavien poliitikkojen luottamus kansalaisten kykyyn ratkaista kunnan ongelmia**

Lisätietoa:

[Overmans & Schepers 2015](#)

Alankomaat 2010: Austerity dialogue, Zeistin kaupunki (60 000 as.)

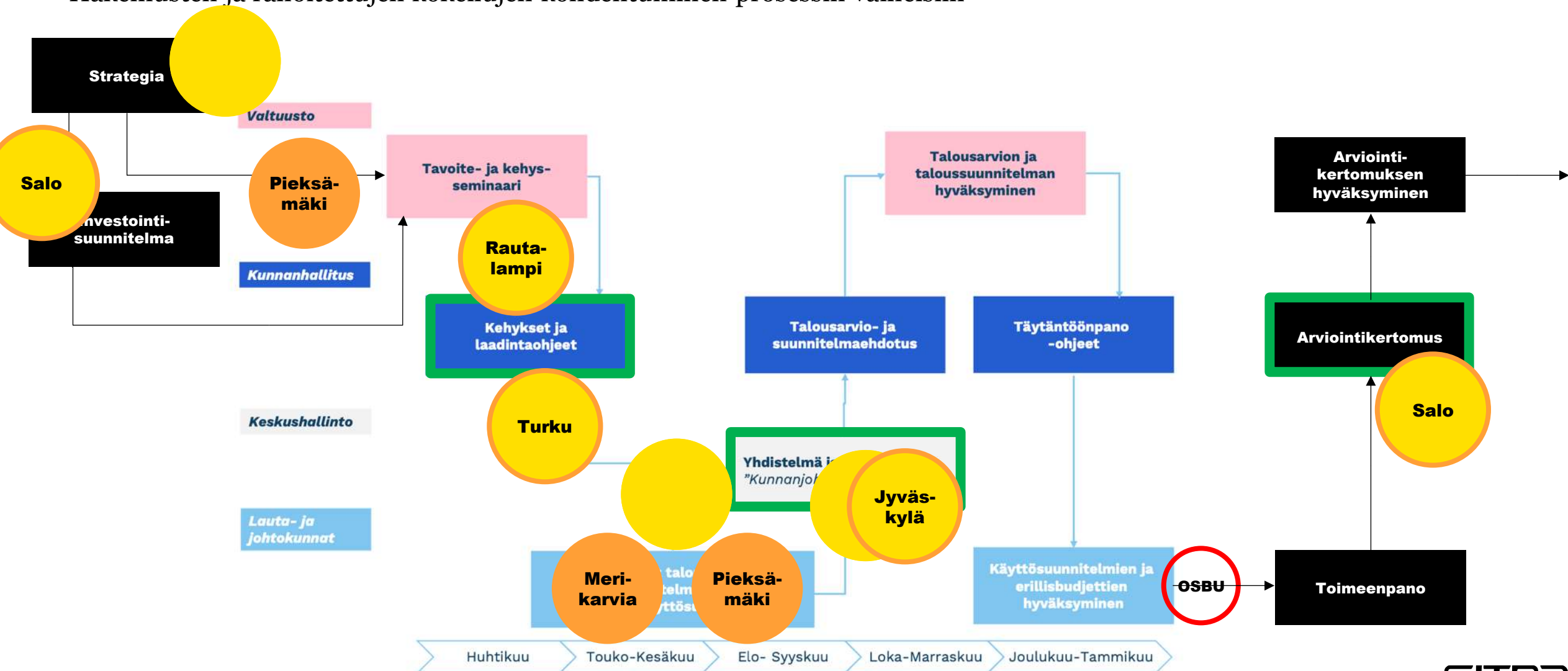


Lisätietoa:

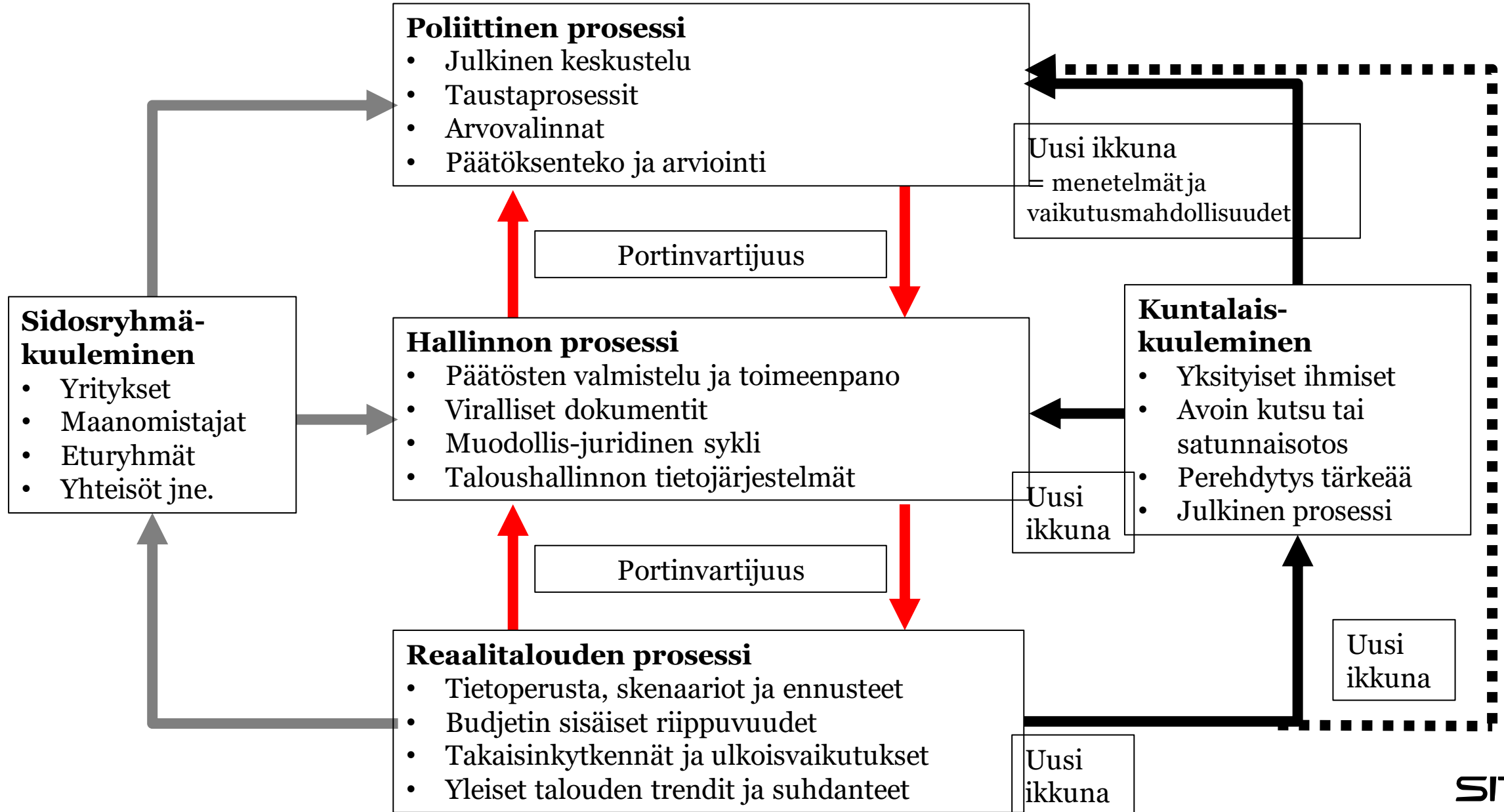
[Overmans & Schepers 2015](#)

Kuntien kokeilut 2023–24 Sitran hankekokonaisuudessa

- Muodollis–juridinen prosessi Kuntaliiton mukaan sekä strategia ja arviointi
- Otollisimmat vaikuttamisen paikat FCG:n esiselvityksen mukaan merkitty vihreällä
- Laajalti tunnettu osallistuva budjetointi merkitty punaisella (on eri asia)
- Hakemusten ja rahoitettujen kokeilujen kohdentuminen prosessin vaiheisiin



Systemimalli 10.8.23 / Haasteena tiedon kulku prosessien välillä / Järjestäytyneiden sidosryhmien kuuleminen ja suora kuntalaiskuuleminen *tukevat* edustuksellista päätöksentekoa ja sen valmistelua



Pilottikokeilut kunnissa 2023

Tavoite: saada näyttöä kansalaispaneelin toimivuudesta talouden kysymyksissä
Sitran rahoitus kokeilukumppaneille: yht. 63 000 eur (100 %)

Kokeilut Pieksämäellä (17 000 as.) ja Merikarvialla (3 000)

- Osana budjetin 2024 ja taloussuunnitelman 2024–26 laatimista
- **Kumpikin kunta kokosi kansalaispaneelin**
 - Pieksämäki satunnaisotanta: 1 000 kutsua → 70 ilmoittautui → 17 panelistia
 - Merikarvia avoin kutsu: 14 ilmoittautui → 14 panelistia
- **Panelistit perehdytettiin kunnan taloudelliseen tilanteeseen**
 - Työtä tuki Sitran hankkima laskentatoimen konsultti
- **Panelistit pohtivat ratkaisuja suhteessa kuntastrategian tavoitteisiin**
 - Pieksämäen paneeli kuuli toimialalautakuntien puheenjohtajien budjettiesitykset
 - Merikarvian paneeli osallistui valtuuston talousarvioseminaariin
- **Paneelien suositukset julkaistiin ja otettiin huomioon budjetin valmistelussa**

Kokeilut nuorisovaltuustoissa Kaarinassa (36 000) ja Mäntyharjulla (6 000)

- Koordinoi Suomen Nuorisovaltuustojen Liitto ry tavoitteenaan lisätä nuvien roolia talouskeskustelussa
- Nuorten mielipiteitä kerättiin myös koulujen oppilaskuntien kautta
- Nuoret eivät pystyneet ottamaan kantaa budjettikokonaisuuteen, mutta tekivät investointiehdotuksia





**Tavikset
kaupungin
kirstulla**

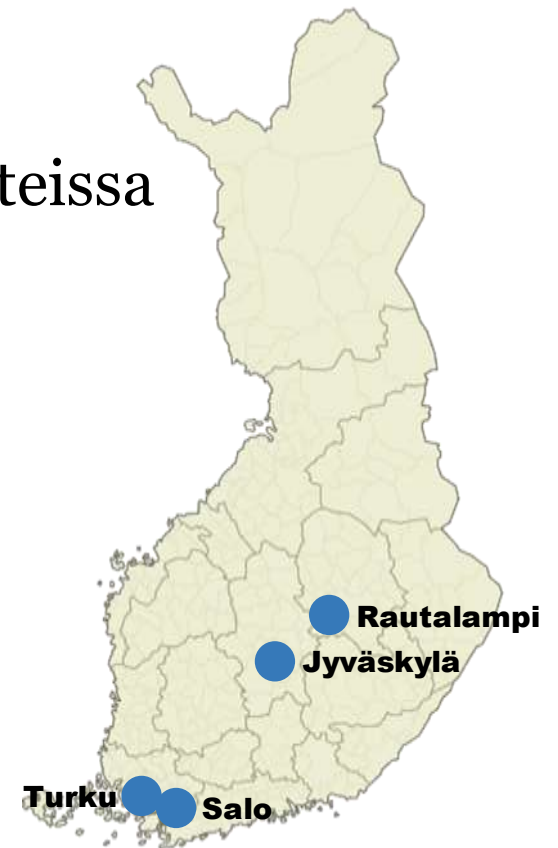


Jatkokokeilut kunnissa 2024

Tavoite: saada näyttöä hyödyllisyydestä erilaisissa talouden tilanteissa
Sitran rahoitus kokeilukumppaneille: yht. 103 087 eur (50 %)

Kokeilut:

- Erityistä huomiota toimeksiannon tarkkuuteen ja merkittävyyteen
- Kukin kunta kokoaa väestöllisesti edustavan kansalaispaneelin satunnaisotannalla ja kiintiöinnillä
 - Rekrytointia tuetaan mediajulkisuudella
 - Panelistit perehdytetään toimeksiannon mukaiseen taloustietoon
 - Paneelit puntaroivat eri vaihtoehtoja suhteessa toimeksiantoon
- Suositus julkaistaan paikallismedioissa sekä luvataan ottaa huomioon valmistelussa ja päätöksenteossa



Kumppanit ja paneelien toimeksiannot:

Turku (202 000 as.): Sopeutuksen (21 Meur) tarkastelu lasten ja nuorten kannalta kaikilla toimialoilla

Jyväskylä (148 000): Tasapainotuksen (40 Meur) väestöllinen kohdentuminen ja painopisteen korjaaminen

Salo (52 000): Suositus arviointikertomukseen -23, talousarvioon -25 ja investointisuunnitelmaan -26–29

Rautalampi (3 000): Asuntotarjonnan rooli kunnan taloudessa ja vuokrataloyhtiön kehittäminen

Kuntalaisten osallistuminen
kunnan talouden suunnitteluun:



Rautalammin vuokra-asumisen
kehittäminen



Sitran kehittämishanke, Kuntamarkkinat 18.9.2024

Anu Sepponen & Merja Koivula-Laukka



Rautalampi

PERUSTETTU 1561

ASUKKAITA NOIN 3000

1700 KESÄASUNTOA

1/3 OSAA PINTA-ALASTA VETTÄ,
KANSALLISPUISTO, RATSASTUSLUKIO,
MAHTAVIA IHMISIÄ!



Hankkeen tavoitteet

- Tavoitteena on mahdollisimman konkreettiset ehdotukset/suosituks^{et}: Korjataanko vanhaa? Tehdäänkö kerrostalo? Millaisissa asunnoissa kuntalaiset haluavat asua? jne.
- Kasvatetaan kuntalaisten ymmärrystä kunnan taloudesta.
- Mahdollistetaan kuntalaisten osallistuminen kunnan talouden suunnitteluun.
- Luoda toimintamalli, joka on helppo liittää osaksi talouden suunnittelua.
- Toimimalli tuo myös kuntapäätäjille luotettavaa informaatiota kuntalaisten tarpeita ja siitä, mikä oikeasti on merkityksellistä kuntalaisten arjessa.
- Toimintamalli helpottaa kuntapäätäjien tulevia ratkaisuja ja auttaa päätöksenteossa.



Taustaa vuokra-asuntojen tilanteesta

- Rautalammin kunnan 100 % omistama yhtiö, 156 asuntoa 14 eri kohteessa.
- Asuntokanta on ikääntynyt ja korjausvelkaa on runsaasti. Asuntojen käyttöaste noin 92 %.
- Yhtiö ei pysty itse investoimaan esim. uudisrakentamiseen, jolle kuitenkin on tarvetta.
 - Vuokra-asuntotarjontaa pitää monipuolistaa ja päivittää nykyajan laatua vastaavaksi eri kohderyhmät (opiskelijat, työkäiset, ikääntyneet) huomioiden.
 - Tavoitteena sosiaalisesti, teknisesti ja taloudellisesti kestävä ratkaisut.
- Kyse on kunnan kokonaistalouden osalta merkittävästä asiasta. Rakentaminen, oli se sitten korjausrakentamista ja/tai uudisrakentamista, tehdään lainarahalla.
- Myös merkittävät paikalliset heijastusvaikutukset mm. ratsastuslukion opiskelijoihin sekä yritysten mahdollisuuteen saada vierastyövoimaa

Miten edettiin?

- Kansalaispaneelille annettiin tehtävä laatia 5–10 suositusta Rautalammin kunnan Asunnonhankinta Oy:n vuokra-asumisen ja vuokra-asuntotarjonnan kehittämiseen huomioiden kunnan talouden asettamat reunaehdot.
- Satunnaisotanta Digi- ja väestötietoviraston väestötietojärjestelmästä
- Kutsu lähetettiin postin välityksellä 1500 asukkaalle, joista 110 ilmoitti olevansa kiinnostuneita osallistumaan.
- Kansalaispaneeliin valittiin 25 eri-ikäisiä ja eri puolilla kuntaa asuvia ihmisiä. Lisäksi painotettiin muun muassa asumismuotoa, jotta paneeliin saatiin vuokralla asuvia, Rautalamille muuttaneita ja paikkakunnalla jo pitkään asuneita.
- Panelistit perehdytettiin kunnan talouteen ja vuokra-asumisen tilanteeseen. Suosituksia työstettiin fasilitoiduissa työpajoissa.

Aikataulu

Perehdytykset

21.3.2024 klo 18–20 Ryhmytyminen, pelisäännöt ja talousasioita

9.4.2024 klo 18–20 Taloutta kansan kielellä

23.4.2024 klo 18–20 Faktaa asunnonhankinnasta

Työpajat

7.5.2024 klo 17–20

27.5.2024 klo 17–20

11.6.2024 klo 17–20

Elokuussa 27.8. valtuuston ja panelistien iltakoulu: suositusten luovutus ja esittely päättäjille, ryhmätyöt.



Paneelin suositukset

1. Rakennetaan puumateriaalista uusia, eri kohderyhmille suunnattuja rivitaloja alueille, joissa on jo perusinfra valmiina.
2. Rakennetaan osa uusista asuinkehteistä haja-asutusalueelle.
3. Korjataan vanhaa asuntokantaa esimerkiksi Maukolantien ja Pappilanpellon alueilla.
4. Myydään osa vuokra-asunnoista omistusasunnoiksi.
5. Etsitään ja kokeillaan rohkeasti uusia rahoitusmalleja.
6. Panostetaan jatkuvaan kuntamarkkinointiin asumisen näkökulmasta.
7. Tutkitaan ennakkoluulottomasti asumisen uudenlaisia ja erikoisiakin ideoita ja kokeillaan niitä realistisessa mittakaavassa.

Valtuutetut ottivat suositukset tuoreeltaan myönteisesti vastaan ja niitä tutkitaan nyt osana budjetin valmistelua.



Mitä maksoi?

- Satunnaisotanta Digi- ja väestötietovirasto n. 700 €
- Kutsukirjeen postitus 1500 henkilölle 1904,80 €
- Fasilitointi, yksi pääfasilitaattori 7000 € (sis. alv), kaksi avustajaa n. 2000 €.
- Panelistien lahjakortit á 100 €, yht. 2500 € ja tarjoilut 1000 €.
- **Yhteensä noin 15 000 €**
- Oman työn määrä arvioidaan loppuraportissa: kunnanjohtaja, hallintojohtaja, tekninen johtaja ja viestintäasiantuntija



Mitä opimme?

- Kansalaispanelistien työskentely oli erittäin sitoutunutta ja he antoivat hyvin myönteisen palautteen osallistumisesta. Kaikki palautekyselyyn vastanneet toivoivat, että menetelmää hyödynnetään jatkossakin.
- Parhaillaan kokeillaan, miten menetelmää voisi hyödyntää vähän kevyempänä prosessina esimerkiksi liikunta-alueiden ja uimahallin toiminnan kehittämiseen.
- Voiko kansalaispaneeli vahvistaa kuntademokratiaa myös tuomalla uusia päättäjiä kuntapäätöksentekoon?
- Kuntalaisia aidosti kiinnostaa konkreettiset, heidän elämäänsä vaikuttavat asiat. **Kuntalaiset ovat resurssiviisaita!**



UUTISET → Sadan päivän päästä kunnat ottavat vetovastuun työvoimapalveluista

OPETUS JA KULTTUURI → Ammatillinen koulutus on kuntien kasvava voimavara

Tutustu: Tilaa Kuntalehti kuukaudeksi 0 euroa. [Lue lisää](#)

UUTISET →

Kansalaispaneelin työn ansiosta Rautalammin kunnan päättäjät saivat uutta näkökulmaa vuokra-asumisen kehittämiseen Pohjois-Savossa

Jouni Lampinen

5.9.2024 klo 17:42



Kansalaispaneelit Pekka Saarikko ja Satu Pihonen esittelivät paneelin puolesta suositukset valtuustolle. Kuva: Tiina Lahtinen



Rautalammin kunnanvaltuuston puheenjohtaja Sari Hentikka-Varis (kok.) kertoo yllättyneensä positiivisesti, miten kuntalaiset tukivat paikallista päätöksentekoa kansalaispaneelin kautta.

Ei hän tosin epäillyt, etteikö vajaan 3 000 asukkaan kunnasta Pohjois-Savossa löytyisi talkoohenkeä yhteisten asioiden eteen.

Joka tapauksessa valtuuston puheenjohtaja arvioi Rautalammin vuokra-asumisen kehittämiseen suosituksia antaneen kansalaispaneelin suoriutuneen erinomaisesti tehtävässään.

Kirjautumalla saat enemmän

- ✓ Tähtijutut
- ✓ Näköislehtiarkisto



Tilaa

Kirjaudu

Lehtiarkisto

KJ13
Kuntajohdon
johtamisvalmennus
27.3.-13.6.2025

FCG - KUNTAS

Puntaroivan kansalaispaneelin elementtejä

Vaikeasti ratkaistava kysymys, johon liittyy päätösasia



1 Keskustelulle valitaan aihe ja määritetään tavoite ja rooli päätöksenteossa.



2 Kansalaisista valitaan satunnaisotannalla edustava joukko. Usein käytetään kiintiöintiä.



3 Kansalaiset kuulevat riippumattomia asiantuntijoita ja eri kantojen edustajia sekä esittävät kysymyksiä.

Riittävä ja ymmärrettävä taustatieto sekä vastaukset kysymyksiin

Aikaa sisäistämiselle

Neutraali fasilitointi ja osallistumisen tuki



4 Kansalaiset keskustelevat ja puntaroivat asiakysymykseen liittyviä tosiseikkoja ja väitteitä.



5 Keskustelut tuottavat yhteisen lausuman, joka voi sisältää esimerkiksi tosiasioita, perusteltuja ehdotuksia tai kannanottoja.



6 Lausuma saatetaan tiedoksi päättäjille ja julkistetaan suurelle yleisölle.

Kytkentä päätöksen valmisteluun ja käsittelyyn

Mitä seuraavaksi?

Koulutusta

- Kansalaispaneelin ja muiden puntaroivien menetelmien [verkkokoulutus, eOppiva](#)

Verkostoja

- Kuntaliiton Taloustorstai 26.9.24
- FCG & BDO: [Hallinnon ja tarkastustoimen seminaari](#) 3.–4.10.24, Helsinki: Case Salo, tark.ltk:n pj Janne Väistö
- Sitran verkostotapaaminen to 3.10.24 klo 9–11.30, Teams, avoin kutsu → jenni.ala-peijari@sitra.fi
- Menetelmän soveltamisen tuki tarpeen mukaan, esim. työpaja toimeksiannon määrittelystä?
- Uusien kokemusten kerääminen ja levittäminen

Julkaisuja

- Kuntaliiton ohje, talvi 2025
- Sitran raportti: kokeilujen tulokset, kustannukset ja suositukset, talvi 2025
- Artikkelit Hallinnon tutkimuksessa 2025

Lisätietoa

- [Zeistin tapaus 2010](#)
- [Pieksämäen tapaus 2015](#)
- YLE: [Tavikset kaupungin kirstulla](#)
- PALO-hankkeen opas [kansalaispaneelin järjestämiseen](#)
- [Sitran hankekokonaisuus 2022–2025](#) mm. löytyy linkit kokeiluihin

Menetelmiä

- Valintojen tekemiseen: Järvenpään [talouspeli](#), USA:n liittovaltion [The Fiscal Ship](#)
- Paneelin toimeksiannon määrittelyyn: [Delfoi-menetelmä](#) ja kohdennettu [Polis-kysely](#)



Kiitos!

Pauli Saloranta

Asiantuntija, Sitra

0294 618 430

pauli.saloranta@sitra.fi



TE-rahast ja kirjanpidon näkökulma

Taloustorstai 26.9.2024

Mikko Mehtonen @MikkoMeh

Marja-Liisa Ylitalo @Liisamarjis

TE-laskelmat

Syyskuun versio

Kuntaliiton sivuilta:

<https://www.kuntaliitto.fi/talous-ja-elinvoima/kuntatalous-ja-valtio/valtionosuudet/valtionosuuslaskelmat>

TE-uudistuksen perusteella tuleva valtionosuusrahoitus

Sisältyy välilehtien 1-3 yhteenvetolaskelmiin, mutta tässä pelkistetty vaikutuserittely

Lähde:

Ennakolliset valtionosuuksien laskentatiedot vuodelle 2025 / VM 23.9.2024

Vuoden 2025 valtionosuuteen vaikuttavat TE-erät tiivistetysti

| Kunta- nro | Kunta | Asukasluku 31.12.2023 | Palveluiden rahoitus ml. siirtymäajan rahoitus ja tehtävämuutokset vuonna 2025 | Työttömyysetuus- kulujen kasvun kompensaatio | "TE-vos" yhteensä | "TE-vos" €/asukas |
|---------------|-----------|--------------------------|--|--|----------------------|----------------------|
| | YHTEENSÄ | 5 573 310 | 606 829 419 | 216 081 016 | 822 910 434 | 148 |
| 5 | Alajärvi | 9 113 | 838 937 | 316 761 | 1 155 698 | 127 |
| 9 | Alavieska | 2 437 | 191 998 | 76 030 | 268 028 | 110 |
| 10 | Alavus | 10 933 | 893 211 | 534 210 | 1 427 421 | 131 |
| 16 | Asikkala | 7 968 | 722 831 | 294 530 | 1 017 361 | 128 |
| 18 | Askola | 4 700 | 377 248 | 135 236 | 512 484 | 109 |
| 19 | Aura | 3 961 | 285 700 | 77 081 | 362 781 | 92 |
| 20 | Akaa | 16 405 | 1 523 599 | 1 028 470 | 2 552 069 | 156 |
| 46 | Enonkoski | 1 320 | 125 354 | 39 422 | 164 776 | 125 |
| 47 | Enontekiö | 1 771 | 177 484 | 44 772 | 222 256 | 125 |
| 49 | Espoo | 314 024 | 37 418 971 | 9 001 638 | 46 420 610 | 148 |
| 50 | Eura | 11 184 | 901 005 | 205 812 | 1 096 800 | 98 |

Välilehti: TE-tiivis (4a.)

VM:n sivuilta: <https://vm.fi/valtiosuuslaskelmia>

Välilehti: TE-palveluiden kustannusarvio

| ennus | Yksityisen sektorin palkkatuettu työ | Julkisen sektorin palkkatuettu työ (sis. sarakkeet O ja P) | Starttiraha | Muut palvelut | Palvelut yhteensä | Palvelut + toimintamenot | Poistuva velvoitetöyllistäminen | Poistuva palkkatuki | Palvelut + toimintamenot, huomioitu vuonna 2025 poistuvat tehtävät |
|----------------|--------------------------------------|--|-------------------|-------------------|--------------------|--------------------------|---------------------------------|---------------------|--|
| 338 710 | 155 781 133 | 78 584 642 | 37 732 310 | 15 506 753 | 411 697 541 | 685 399 209 | 15 559 370 | 45 150 853 | 624 688 985 |
| 122 153 | 389 169 | 66 828 | 44 543 | 17 697 | 727 188 | 1 039 540 | 0 | 38 188 | 1 001 352 |
| 3 215 | 35 685 | 23 693 | 35 879 | 5 309 | 125 642 | 219 349 | 0 | 23 693 | 195 657 |
| 25 716 | 341 516 | 95 469 | 72 451 | 23 156 | 611 665 | 1 020 380 | 19 094 | 38 188 | 963 099 |
| 118 939 | 255 692 | 87 516 | 35 844 | 18 316 | 565 170 | 888 462 | 29 172 | 29 172 | 830 118 |
| 48 218 | 109 441 | 56 237 | 16 628 | 8 953 | 261 338 | 419 367 | 11 247 | 33 742 | 374 377 |
| 25 716 | 61 125 | 27 913 | 43 284 | 6 401 | 180 511 | 293 486 | 6 978 | 13 957 | 272 551 |
| 19 287 | 436 997 | 167 342 | 118 952 | 42 709 | 931 232 | 1 685 069 | 33 468 | 93 712 | 1 557 889 |
| 6 429 | 23 400 | 25 381 | 5 031 | 3 523 | 107 489 | 169 677 | 0 | 16 921 | 152 756 |
| 22 502 | 34 015 | 19 307 | 19 951 | 5 220 | 106 136 | 198 267 | 9 654 | 9 654 | 178 960 |
| 118 666 | 6 332 982 | 2 238 214 | 2 209 276 | 820 703 | 22 373 487 | 36 859 299 | 506 129 | 1 405 913 | 34 947 257 |
| 38 575 | 160 138 | 52 741 | 27 242 | 21 167 | 414 313 | 787 921 | 26 370 | 17 580 | 743 970 |
| 38 575 | 131 022 | 105 481 | 48 416 | 16 540 | 410 760 | 702 700 | 8 790 | 70 321 | 623 589 |
| 3 215 | 47 653 | 19 094 | 15 045 | 3 114 | 115 123 | 170 079 | 0 | 9 547 | 160 532 |
| 144 655 | 525 204 | 340 339 | 92 463 | 51 093 | 1 448 787 | 2 350 597 | 29 172 | 145 859 | 2 175 566 |
| 19 287 | 115 976 | 110 565 | 56 940 | 14 127 | 332 967 | 582 310 | 31 590 | 39 488 | 511 232 |
| 3 215 | 133 819 | 126 360 | 7 409 | 13 853 | 300 727 | 545 234 | 15 795 | 71 078 | 458 362 |
| 0 | 17 842 | 47 385 | 0 | 2 200 | 78 359 | 117 196 | 7 898 | 7 898 | 101 401 |
| 0 | 55 485 | 9 386 | 0 | 1 887 | 77 688 | 110 988 | 0 | 9 386 | 101 603 |

TE-rahojen ajankohtaiset

Viimeksi julkaistu 25.9.2024 10.48

Hallituksen esitys HE 120/2024 vp

Hallituksen esitys eduskunnalle laeiksi työvoimapalveluiden järjestämisestä annetun lain ja valmiuslain muuttamisesta

ESITYKSEN PÄÄASIALLINEN SISÄLTÖ

Esityksessä ehdotetaan muutettavaksi työvoimapalveluiden järjestämisestä annettua lakia ja valmiuslakia.

Työvoimaviranomainen voisi myöntää palkkatukea kunnalle tai kuntayhtymälle **ainoastaan alentuneesti työkykyisen henkilön tai 60 vuotta täyttäneen pitkään työttömänä olleen henkilön palkkaamiseen**. Palkkatuen myöntäminen kunnalle tai kuntayhtymälle ammatillisen osaamisen parantamiseen ei olisi enää mahdollista. Työvoimaviranomainen voisi kuitenkin myöntää palkkatukea ammatillisen osaamisen parantamiseen Helsingin kaupungille siltä osin kuin työllistettävä henkilö työllistyisi sellaisiin tehtäviin, joista muualla Suomessa vastaa hyvinvointialue. Palkkatukea voitaisiin myöntää edelleen myös hyvinvointiyhtymälle.

Palkkatukeen ehdotettavilla muutoksilla toteutettaisiin pääministeri Petteri Orpon hallituksen hallitusohjelmassa linjattua **37 miljoonan euron työllisyysmäärärahojen tason alentamista vastaava muutos kuntien tehtäviin**. Samalla palkkatukea kohdennettaisiin hallitusohjelman mukaisesti erityisesti yksityiselle ja kolmannelle sektorille.

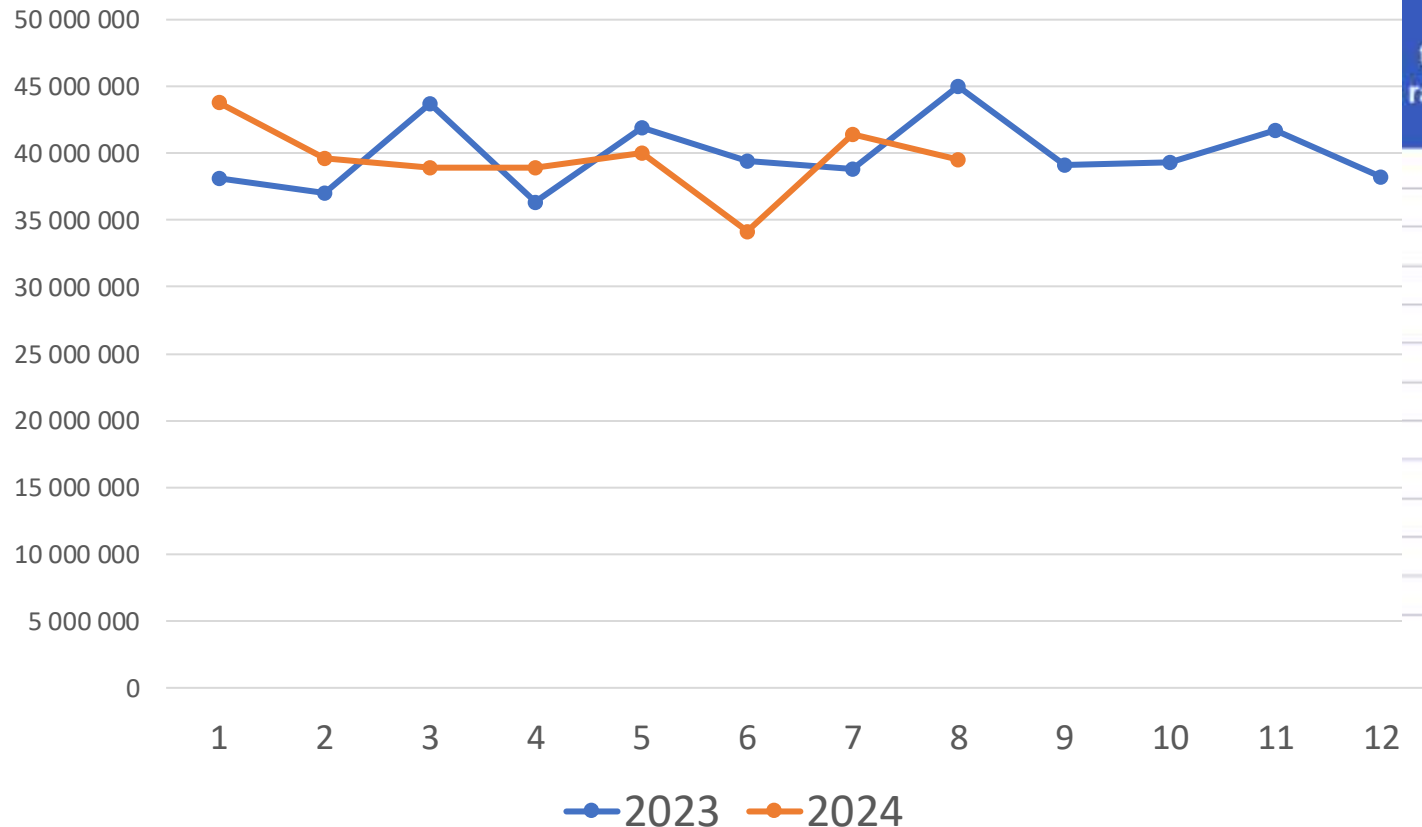
Palveluissa alle 100 miljoonan ero

| | 2023 | 2025 | Muutos | |
|---|--------------|------------------------------------|------------------------|-------------------|
| | | | Rah.laskelman luvuilla | Kuntaliiton arvio |
| Työllisyyspalvelut | 240 | 850 <small>KL arvio</small> 920 | +607 | +680 |
| Kuntien etuus- meno ts. osuus työmarkkinatuesta | 480 | 695 <small>KL arvio</small> 700 | +216 | +220 |
| Elinkeinoelämän edistäminen | 290 | 290 ? | | ? |
| Yhteensä | ~1000 | ~1900 | +823 | +900 |

Työmarkkinatuen kehitys

Välilehti: TE25 Etuuksien rahoitusvastuu
<https://vm.fi/valtionosuuslaskelmia>

Kunnan osarahoittama TMT, kunnan osuus

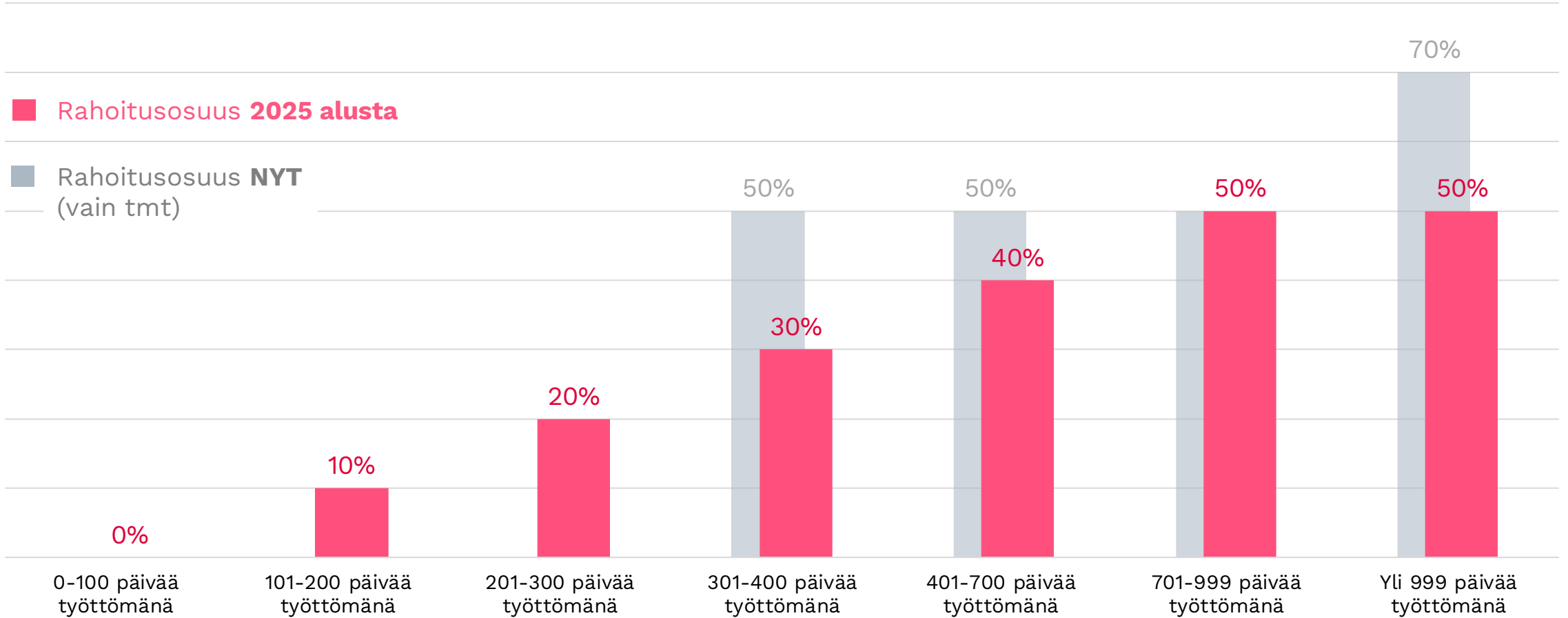


| Muutos työmarkkinatuen rahoitusvastuussa | Uudistuksen mukainen osuus peruspäivärahasta | Uudistuksen mukainen osuus ansiopäivärahasta | Uudistuksen mukainen rahoitusvastuu yhteensä |
|--|--|--|--|
| 112 421 422 | 24 325 676 | 79 333 918 | 695 063 426 |
| 180 451 | 26 031 | 110 279 | 588 843 |
| 30 621 | 14 230 | 31 178 | 166 718 |
| 385 473 | 48 480 | 100 256 | 889 693 |
| 142 080 | 32 344 | 120 107 | 708 916 |
| 60 712 | 12 364 | 62 161 | 394 276 |
| 33 597 | 5 854 | 37 630 | 242 548 |
| 734 768 | 50 300 | 243 402 | 1 876 305 |
| 12 435 | 6 966 | 20 022 | 144 506 |
| -17 789 | 4 810 | 57 751 | 226 135 |
| 4 444 033 | 1 322 760 | 3 234 845 | 38 190 232 |
| 153 460 | 32 157 | 110 196 | 852 588 |

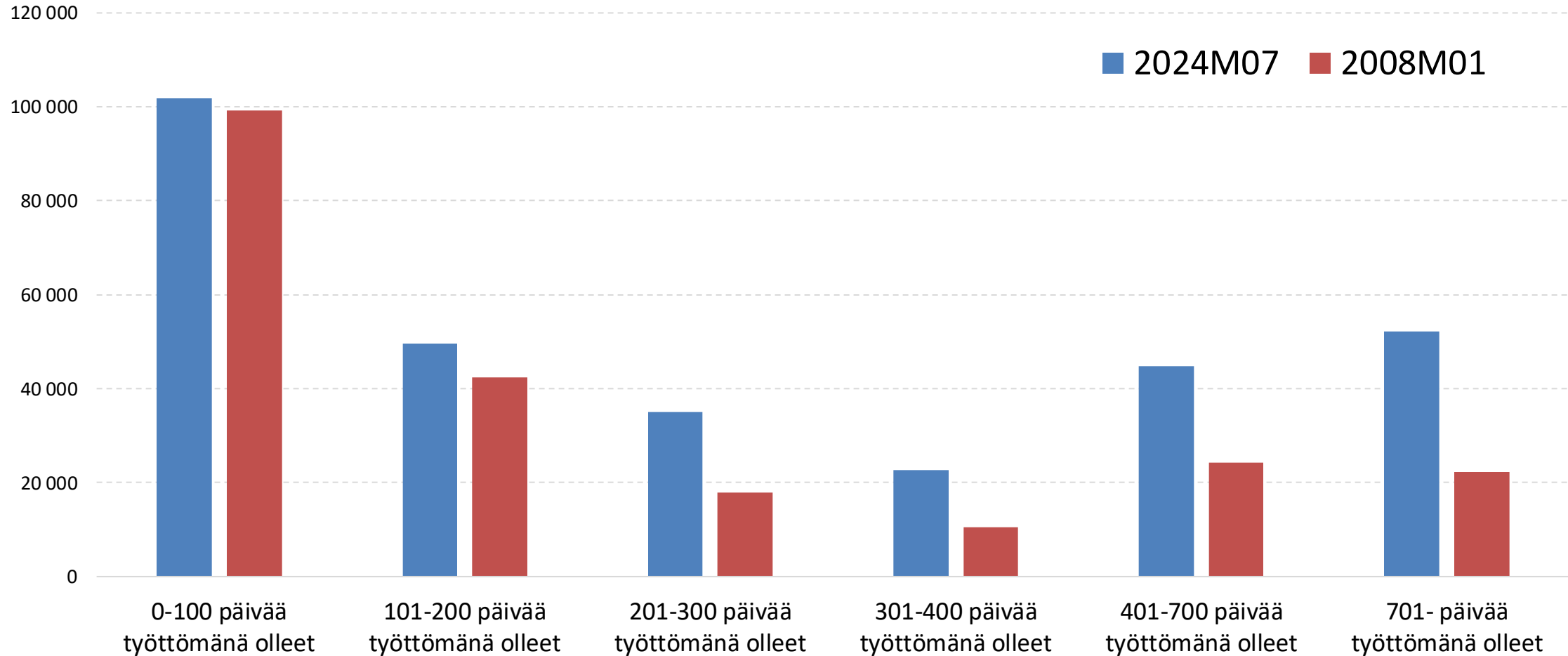
Lähde: VM

Kuntien rahoitusosuus

Työssäoloehdon täyttyminen katkaisee laskurin.
Kannustimen työttömyysjaksojen lyhentämiseen.

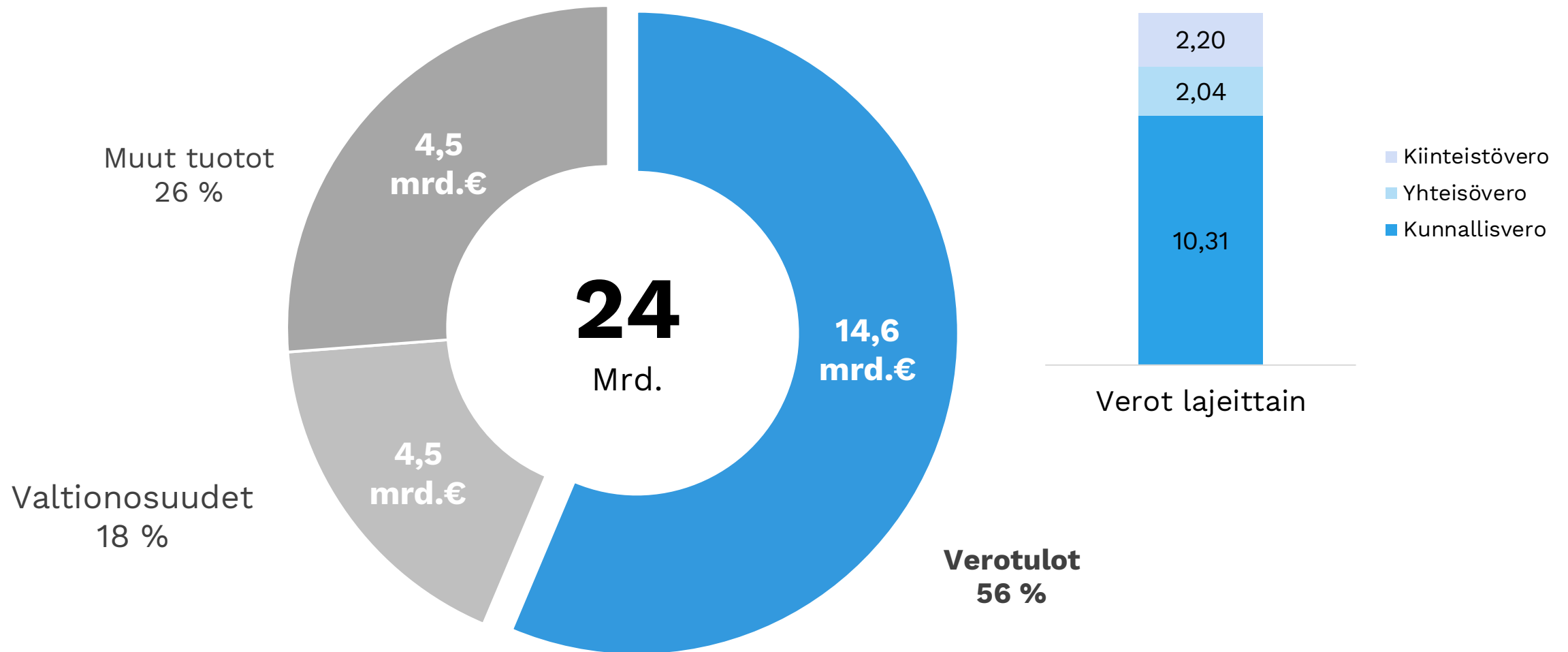


Mitä on tapahtunut ?



Kasvun merkitys kuntataloudessa

Mistä kuntien tulot muodostuvat





TE-raha-asioiden muut ajankohtaiset

Huom!
**Valtionosuus on yleiskatteista. Se ei ole
TE-palveluiden määräraha.**


Lausunto 138 työvoimapalvelu-uudistuksessa kuntiin ja kuntayhtymiin siirtyvien omaisuus- ja pääomaerien käsittelystä kunnan ja kuntayhtymän kirjanpidossa



- Työvoimapalvelujen järjestämistä koskevan voimaanpanolain mukaan:
 - kunnille ja kuntayhtymille siirtyy **1.1.2025** siirtyvään henkilöstöön kohdistuva **lomapalkkavelka**
 - **valtio korvaa**
 - Lisäksi työvoimaviranomaisille siirtyvät työvoimapalveluiden järjestämisestä annetussa laissa tarkoitettujen tehtävien hoitamiseen liittyvä **irtaimisto**, irtaimen omaisuuden omistusta, hallintaa ja käyttöä koskevat oikeudet sekä immateriaaliset oikeudet ja luvat
 - **korvauksetta**

Lomapalkkavelka

- Kunnat ja kuntayhtymät kirjaavat niille **valtiolta lain perusteella** siirtyvän lomapalkkavelan tilikauden 2025 aloittavassa taseessa **muuksi saamisiksi valtiolta** ja **siirtovelaksi henkilöstölle (lomapalkkajaksotus)**.
 - Lomapalkkavelan siirto ei vaikuta kunnan tai kuntayhtymän tuloslaskelmaan.



Siirtyvä omaisuus

- Kuntiin ja kuntayhtymiin korvauksetta siirtyvä omaisuus katsotaan täydeksi rahoitusosuudeksi, jolloin siitä ei synny poistettavaa hankintamenoa.
- Siirtyvän omaisuuden luovutusarvoa ja siihen liittyvää rahoitusosuutta **ei esitetä tilikauden 2025 tapahtumana, eikä omaisuuden luovutusarvoa merkitä taseeseen.**
- Korvauksetta saatuja arvoltaan merkittäviä omaisuuseriä on perusteltua kuitenkin **seurata** nimikkeenä pysyvien vastaavien erilliskirjanpidossa.



Miten eriytetään TE-toiminnot?

- Kustannuspaikka? Tulosityksikkö?
- Taseyksikkö?
- Liikelaitos?

- Mitä kaavaa käytetään?
 - Kunta vai liikelaitos?

- Yhteistyösopimus?
 - Vastuukunta vs. sopimuskunta
 - Raportointi ja laskutus?

**KUNTAYHTYMÄ?
SOPIMUSKUNTA?**



**KUNNAN MAKSUOSUUS
TYÖLLISYYSPALVELUISTA
TYÖLLISYYSALUEELLE:
TILILLE 4460 MUUT
YHTEISTOIMINTAOSUUEDET**



Aura-käsikirjaa päivitetään nyt!

<https://www.valtiokonttori.fi/maaraykset-ja-ohjeet/kuntien-ja-kuntayhtymien-automaattisen-taloustraportoinnin-kasikirja-aura/>

Uudet tilit

Muiden palvelujen ostot:

- Tulkkauspalvelut 4348

Avustukset kotitalouksille:

- Starttiraha 4730

Avustukset yhteisöille:

- Työnantajan palkkatuki 4746
- Kunnan rahoitusosuus työttömyystuista 4748
- Muut avustukset yhteisöille 4750



Palveluluokitus: TE-palvelut



- Lakkautetaan nykyiset 3 luokkaa
- Avataan 5 uutta luokkaa
- Työllisyysalueiden **jäsenkuntien (sopimuskuntien)** maksuosuus kirjataan vain yhdelle luokalle eli laskua ei edellytetä jaettavaksi tarkalle luokkatasolle.
 - 5580 Kunnan muut työllisyyspalvelut
- Tarkan tason tiedon raportoi palvelun **tuottaja**

- Työllistämispalvelut
- Työllistymistä tukevat palvelut ja koulutuspalvelut
- Työnantaja-asiakkaiden palvelut
- Lakisääteinen henkilöasiakkaan palvelu
- Kunnan muut työllisyyspalvelut

Palveluluokitus: KOTO-palvelut

- Lakkautetaan 3 luokkaa
- Avataan 3 uutta luokkaa
- Tavoitteena selkeyttää kotokoulutuksen rahoituksen kohdentumista: TEM ja OPH rahoitusmallit ja niiden tietotarpeet
- **Huom.** Kesäyliopistokoulutus-luokka 3452 sis. kotoutumissuunnitelman mukainen koulutus

- Kunnan kotoutumishjelma
- Kotoutumisen edistämisen palvelut
- Kotoutumiskoulutus



KKYTT eli tilinpäätöstä täydentävät tiedot

- Yli 55-vuotiaille maksetut työllistämistuet (tilille 4746 sisältyvät)
- Palveluluokkaan *Työllistymistä tukevat palvelut ja koulutuspalvelut* sisältyvät **kotoutumiskoulutusten tuotot** yhteensä
- Palveluluokkaan *Työllistymistä tukevat palvelut ja koulutuspalvelut* sisältyvät **kotoutumiskoulutusten kulut** yhteensä
- *Muihin kuin kotoutumisen palveluluokkiin* sisältyvä maahanmuuttajien **tulkkauksen** kustannukset (omana työnä tai palvelun ostona)
- Pohjoismaiseen työvoimapalvelumalliin (POMA) sidottu **HTV** (sisältyy palveluluokkaan 5578)



Pidetään yhteyttä!

Marja-Liisa Ylitalo
marja-liisa.ylitalo@kuntaliitto.fi
Puh. 050 410 0054
[@LiisaMarjis](#)

Mikko Mehtonen
mikko.mehtonen@kuntaliitto.fi
Puh. 050 592 8986
[@MikkoMeh](#)



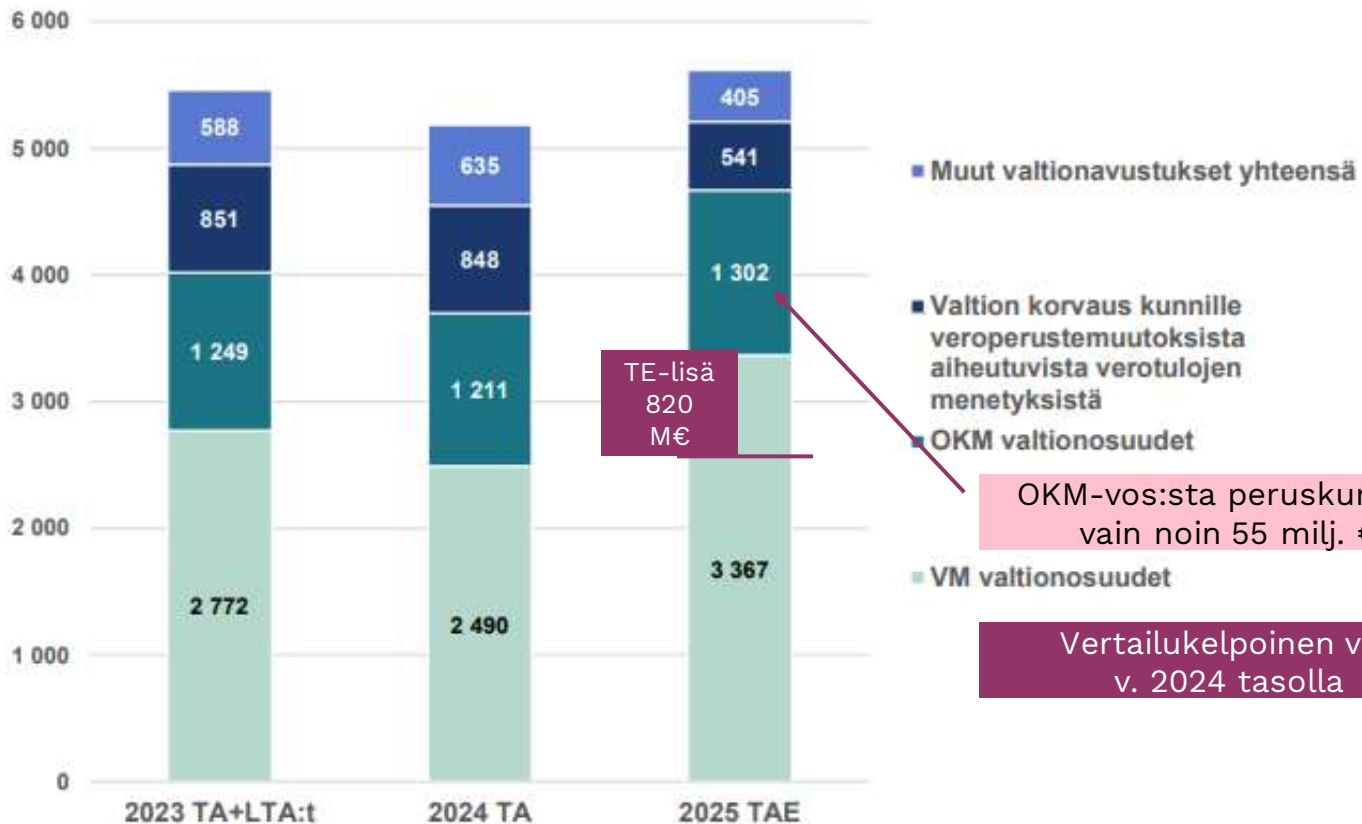
www.kuntaliitto.fi

Valtionosuudet 2025 - enemmän vai vähemmän, ota näistä selvää

Taloustorstai 26.9.2024

Olli Riikonen

Kuntien valtionapuihin osoitetaan 5,6 mrd. euroa vuonna 2025



- Laskennalliset valtionosuudet (4,7 mrd. euroa) kasvavat noin 970 milj. eurolla pääasiassa työvoimapalvelu-uudistuksen seurauksena.
- Valtionavustukset kunnille alenevat muun muassa valtiontalouden säästöjen seurauksena noin 230 milj. eurolla.
- Verotulomenetysten korvausten määrä laskee vuoden 2024 varsinaiseen talousarvioon nähden lähes 300 milj. eurolla. Tämä johtuu pääosin siitä, että tulosta tehtävä ansiotulovähennys poistetaan ja sitä vastaavasti kasvatetaan ensisijaisesti valtion verosta tehtävää työtulovähennystä. Tämä lisää kuntien verotuloja 338 milj. eurolla, jota vastaavasti vähennetään veromenetysten korvauksia (voimaantulohetkellä kustannusneutraali).

Peruspalveluiden valtionosuuden muodostuminen vuonna 2025

| | TA2024 | TAE2025 | Muutos |
|---|------------------|-------------------|------------------|
| | 1 000 euroa | 1 000 euroa | 1 000 euroa |
| Laskennalliset kustannukset: | | | |
| — ikärakenne | 8 118 641 | 8 677 307 | 558 666 |
| — työttömyys | 382 834 | 398 778 | 15 944 |
| — kaksikielisyys | 105 766 | 109 494 | 3 728 |
| — vieraskielisyys | 846 895 | 1 048 018 | 201 123 |
| — asukastiheys | 207 713 | 215 936 | 8 223 |
| — saaristoisuus | 14 840 | 15 253 | 413 |
| — saaristo-osakunta | 9 665 | 9 909 | 244 |
| — koulutustausta | 155 431 | 161 837 | 6 406 |
| — laaja työttömyys* | | 271 731 | 271 731 |
| Laskennalliset kustannukset yhteensä | 9 841 785 | 10 908 264 | 1 066 479 |
| Kuntien rahoitusosuus | 7 684 470 | 8 179 000 | 494 530 |
| Valtionosuus | 2 157 316 | 2 729 264 | 571 948 |
| Valtionosuuden lisäosat yhteensä | 277 655 | 297 364 | 19 709 |
| Verotuloihin perustuva valtionosuuksien tasaus yhteensä | 808 485 | 798 434 | -10 051 |
| Valtionosuuden harkinnanvarainen korotus | 10 000 | 10 000 | 0 |
| Kotikuntaa vaille olevien 6—15-vuotiaiden kotikuntakorvaukset | 11 932 | 25 086 | 13 154 |
| Yksityisten opetuksen järjestäjien ja yliopistojen arvonnalisävero | 7 952 | 8 998 | 1 046 |
| Valtionosuuteen tehtävät lisäykset ja vähennykset | -785 213 | -505 746 | 279 467 |
| Kuntien peruspalvelujen valtionosuus, yhteensä | 2 490 325 | 3 366 600 | 876 275 |

Kuntaliiton sivuilta löydät kaiken tarpeellisen valtionosuuksista

[Valtionosuudet | Kuntaliitto.fi](#)

Valtionosuudet



Valtionosuusjärjestelmän kautta valtio osallistuu lakisääteisten kunnallisten peruspalvelujen rahoitukseen. Valtionosuudet ovat merkittävin osa kuntiin kohdistuvaa valtionapujärjestelmää. Valtionosuudet määräytyvät laskennallisin perustein ja maksetaan kunnalle automaattisesti ilman erillistä hakemusta. Lisäksi kunnille voidaan myöntää hakemuksesta valtionavustuksia.

Kuntien palvelutuotannon kustannukset ja verotulot poikkeavat paljon toisistaan muun muassa väestön ikärakenteen ja olosuhteiden takia. Valtionosuusjärjestelmän tavoitteena on kuntien vastuulla olevien julkisten palvelujen saatavuuden varmistaminen tasaisesti koko maassa siten, että kansalaiset voivat saada tietyn tasoiset peruspalvelut asuinpaikastaan riippumatta kohtuullisella verorasituksella.

Järjestelmää täydentää tilapäisissä taloudellisissa vaikeuksissa oleville kunnille myönnettävä harkinnanvarainen valtionosuuden korotus.

Valtionosuus on kunnalle yleiskatteellinen tuloerä, jota ei ole korvamerkitty tiettyjen palvelujen järjestämiseen. Kunta päättää itse valtionosuuksiensa kuten verotulojensakin käytöstä ja hyötyy taloudellisesti, jos järjestää palvelunsa kustannustehokkaasti.

Valtionosuuslaskelmat



Tästä osiosta löytyvät Kuntaliiton koostamat valtionosuuslaskelmat ja niihin liittyviä taustatietoja kunnan taloussuunnittelun ja kirjanpidon tarpeisiin. Seuraavan vuoden talousarviovalmistelua varten julkaistaan ennakkolaskelmia useamman kerran vuodessa. Lähdeaineistona ovat valtiovarainministeriön (VM) ja opetus- ja kulttuuriministeriön (OKM) valtionosuuspäätökset ja ennakkotiedot.

Kuntaliiton valtionosuuslaskuri on ilmainen työväline kunnan valtionosuusrahoituksen määrän arviointiin. Valtionosuuslaskuri löytyy erikseen kunkin vuoden kohdalta.

Laaja diapaketti vuoden 2023 alusta toteutuneen sote-uudistuksen vaikutuksista kuntien verotuloihin ja valtionosuuksiin löytyy [täältä](#).

Valtionosuuslaskelmat | Kuntaliitto.fi

- Laskelmapäivitykset viety Kuntaliiton sivuille
- Myös valtionosuuslaskuri päivitetty – avaa valtionosuusjärjestelmän rakennetta ja kuntakohtaisen rahoituksen muodostumista, hyödyllinen erityisesti OKM-vos:n ennakointiin.
- Erillinen muutosvertailu-excel, mikä muuttui kesäkuun laskelmasta

[↓ Ennakollinen valtionosuuslaskelma 2025, päivitys 24.09.2024 \(excel-tiedosto\)](#)

Ennakollinen valtionosuuslaskelma 2025 (VM 23.9.2024) - 24-09-2024.xlsx

[↓ Valtionosuuslaskuri 2025, päivitys 24.9.2024 \(excel-tiedosto\)](#)

Valtionosuuslaskuri 2025_23-09-2024.xlsx

[↓ VM-vos 2025 muutosvertailu kesäkuu-syyskuu, päivitys 23.9.2024 \(excel-tiedosto\)](#)

VM-vos 2025 muutosvertailu kesäkuu-syyskuu - 23-09-2024.xlsx

[↓ Valtionosuuslaskelma 2024 \(excel-tiedosto\)](#)

Päivitys 5.9.2024

[↓ Valtionosuuksien aikasarja 2010-2021 \(excel-tiedosto\)](#)

Päivitetty 3.5.2021

Avaa kaikki

Kannattaa avata "haitari", josta löytyy excelin lukuja avaavia selitetekstejä

Valtionosuudet 2025

23.9.2024

[Ennakollinen valtionosuuslaskelma 2025 on päivitetty](#) VM:n 23.9. laskelmia vastaavaksi. Laskelmat perustuvat hallituksen budjettiesitykseen, joka on julkaistu tällä päivämäärällä.

Peruspalvelujen valtionosuuksien pohjana olevat laskennalliset kustannukset kasvoivat edellisestä kesäkuun lopulla julkaistusta laskelmasta koko maan tasolla lähes 400 miljoonaa euroa: 10,5 miljardista 10,9 miljardiin euroon. Samalla myös kuntien omarahoitusosuus on kasvanut 250 miljoonalla eurolla eli n. 45 €/asukas ja on lähes 8,2 miljardia euroa. Valtionosuusrahoitus on 2,73 miljardia euroa eli 25,02 % kaikkien Manner-Suomen kuntien laskennallisista kustannuksista.

Kokonaisuudessaan VM:n kautta tulevat kuntien valtionosuudet, joihin sisältyvät myös lisäosat, valtionosuuksien lisäykset ja vähennykset, verotuloihin perustuva tasaus sekä verotulomenetysten korvaus ovat 3,86 miljardia euroa. Tässä laskelmapäivityksessä ei näihin muihin laskentatekijöihin tullut

Yhteenvedosta löytyvät tärkeimmät luvut

Kuntien valtionosuudet ja veromenetysten korvaukset 2025, yhteenvedo

Tiivistelmä VM:n 23.9.2024 lopussa julkaisemasta ennakkolisesta laskelmasta vuodelle 2025 + OKM:n valtionosuus vuoden 2024 tiedoilla

Kuntaliiton julkaisu 23.9.2024

Lähteet:

Ennakkolliset valtionosuuksien laskentatiedot vuodelle 2025 / VM 23.9.2024

OKM:n valtionosuusrahoitus 2024 OPH:n 27.8.2024 tietojen mukaan

Muutoslaskelmat Kuntaliitto / Olli Riikonen

Sarakeotsikossa oleva numero viittaa kirjanpidon tiliin, johon ko. erä kirjataan.

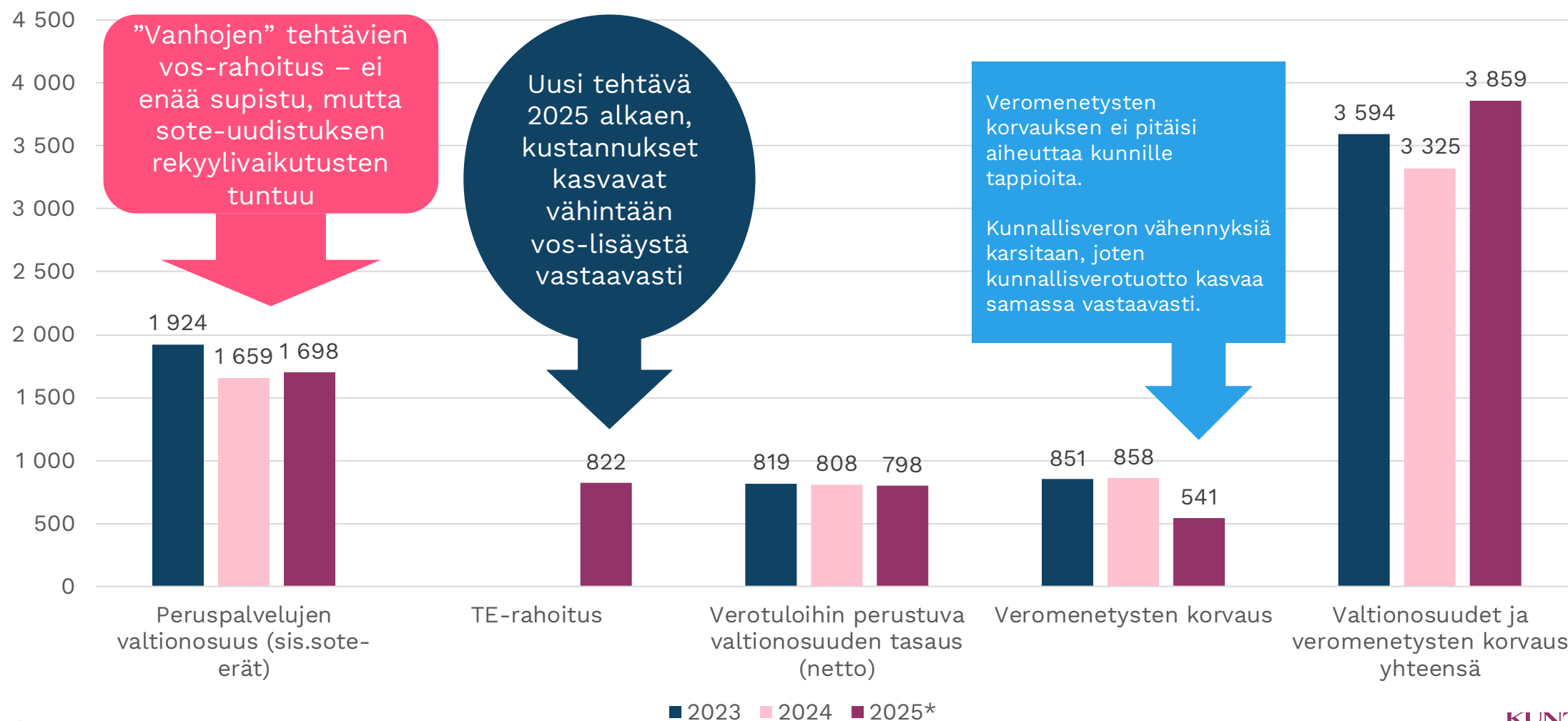
| Kunta- nro | Kunta | Asukasluku 31.12.2023 | Peruspalvelujen valtionosuus ilman TE-rahoitusta ja verotuloihin perustuvaa tasausta | TE- uudistuksen vos-rahoitus yhteensä | 5501 Peruspalvelujen valtionosuus ilman tasausta | 5502 Verotuloihin perustuva valtionosuuden tasaus | Kunnan peruspalvelujen valtionosuus yhteensä (F+G) | 5890 Verotulo- menetysten korvaus | VM:n valtionosuudet ja verotulo- menetysten korvaus yhteensä | 5701 Opetus- ja kulttuuritoimen valtionosuus 2024 (ns. OKM- vos) | Kunnan valtionosuudet yhteensä (J+K) | Kotikunta- korvaukset, netto | Valtionosuus- maksatus (valtionosuudet L + kotikunta- korvaukset M) | Kunnan valtionosuudet yhteensä (L) | Valtionosuus- maksatus (L+M) €/as. | Maakunta- vointi- nro | Hyvin- vointi- alue- nro | Valtionosuuksien muutos yhteensä € 2024-25 |
|---------------|-----------------|--------------------------|--|--|---|---|---|---|--|--|--|------------------------------------|---|--|--|-----------------------------|-----------------------------------|--|
| | YHTEENSÄ | 5 573 310 | 1 698 093 032 | 822 910 434 | 2 521 003 466 | 798 434 366 | 3 319 437 833 | 540 500 000 | 3 859 937 833 | 55 863 299 | 3 915 801 132 | -222 725 867 | 3 693 075 264 | 703 | 663 | 0 | 0 | 544 365 984 |
| 91 | Helsinki | 674 500 | 254 114 741 | 99 308 276 | 353 423 017 | -60 230 522 | 293 192 495 | 68 337 476 | 361 529 970 | 40 034 727 | 401 564 697 | -107 484 713 | 294 079 985 | 595 | 436 | 1 | 31 | 102 590 590 |
| 49 | Espoo | 314 024 | 400 926 979 | 46 420 610 | 447 347 589 | -24 062 204 | 423 285 385 | 22 673 636 | 445 959 021 | -3 957 818 | 442 001 203 | -17 647 640 | 424 353 563 | 1 408 | 1 351 | 1 | 33 | 47 524 645 |
| 837 | Tampere | 255 050 | -38 288 158 | 49 839 045 | 11 550 887 | -189 219 | 11 361 669 | 22 615 586 | 33 977 254 | 84 253 720 | 118 230 974 | -13 480 886 | 104 750 089 | 464 | 411 | 6 | 6 | 36 041 934 |
| 92 | Vantaa | 247 443 | 142 082 536 | 44 357 600 | 186 440 135 | -4 090 503 | 182 349 632 | 19 073 719 | 201 423 352 | 20 768 331 | 222 191 683 | -6 029 815 | 216 161 868 | 898 | 874 | 1 | 32 | 44 192 349 |
| 564 | Oulu | 214 633 | 50 897 707 | 32 528 678 | 83 426 386 | 35 300 483 | 118 726 869 | 17 147 563 | 135 874 432 | 805 867 | 136 680 299 | -14 657 155 | 122 023 144 | 637 | 569 | 17 | 17 | 21 043 077 |
| 853 | Turku | 201 863 | -1 616 113 | 35 978 289 | 34 362 176 | -2 307 374 | 32 054 802 | 21 958 819 | 54 013 621 | 46 494 647 | 100 508 268 | -3 197 231 | 97 311 037 | 498 | 482 | 2 | 2 | 27 652 534 |
| 179 | Jyväskylä | 147 746 | -3 585 479 | 27 037 517 | 23 452 038 | 35 639 870 | 59 091 908 | 12 468 276 | 71 560 185 | -23 015 815 | 48 544 370 | -11 851 369 | 36 693 001 | 329 | 248 | 13 | 13 | 18 485 466 |
| 297 | Kuopio | 124 021 | -8 836 390 | 14 885 723 | 6 049 332 | 24 539 148 | 30 588 480 | 11 527 734 | 42 116 214 | -250 919 | 41 865 295 | -3 013 197 | 38 852 097 | 338 | 313 | 11 | 11 | 8 266 282 |
| 398 | Lahti | 120 693 | 33 579 705 | 18 779 879 | 52 358 584 | 10 888 826 | 63 247 410 | 12 068 000 | 75 316 410 | -2 056 408 | 86 665 660 | -8 282 013 | 78 383 647 | 718 | 649 | 7 | 7 | 9 706 857 |
| 609 | Pori | 83 106 | -16 995 565 | 13 743 124 | 1 747 559 | 15 045 683 | 16 793 242 | 20 532 000 | 37 325 242 | -4 878 825 | 21 641 707 | -2 907 151 | 18 734 556 | 260 | 225 | 4 | 4 | 7 627 497 |
| 286 | Kouvola | 78 880 | -25 222 748 | 11 622 456 | 6 664 712 | 5 000 000 | 11 664 712 | 27 816 000 | 39 480 712 | -7 686 249 | 41 567 000 | 86 887 000 | 128 454 000 | 1 | 2 | 8 | 8 | 5 317 792 |
| 167 | Joensuu | 78 062 | 2 087 000 | 44 280 000 | 46 367 000 | 1 913 000 | 48 280 000 | 14 240 000 | 62 520 000 | 92 250 000 | 48 488 000 | -10 745 335 | 37 743 655 | 621 | 484 | 12 | 12 | 8 840 466 |
| 405 | Lappeenranta | 72 988 | 1 932 331 | 10 922 489 | 12 854 820 | 8 669 658 | 21 524 478 | 6 235 444 | 27 760 000 | 8 203 377 | 27 598 575 | -1 897 836 | 25 700 738 | 378 | 352 | 9 | 9 | 4 749 642 |
| 905 | Vaasa | 68 956 | -1 191 597 | 10 922 489 | 9 730 892 | 1 191 597 | 10 922 489 | 6 235 444 | 17 157 933 | 31 371 334 | 52 055 350 | -6 033 626 | 46 021 723 | 755 | 667 | 15 | 15 | 9 793 869 |
| 109 | Hämeenlinna | 68 319 | 7 804 238 | 9 427 255 | 17 231 493 | 6 688 762 | 23 920 255 | 6 235 444 | 30 366 026 | -13 475 051 | 16 890 975 | 83 345 | 16 974 320 | 247 | 248 | 5 | 5 | 2 521 334 |



Välilehdiltä tarkempia
tietoja

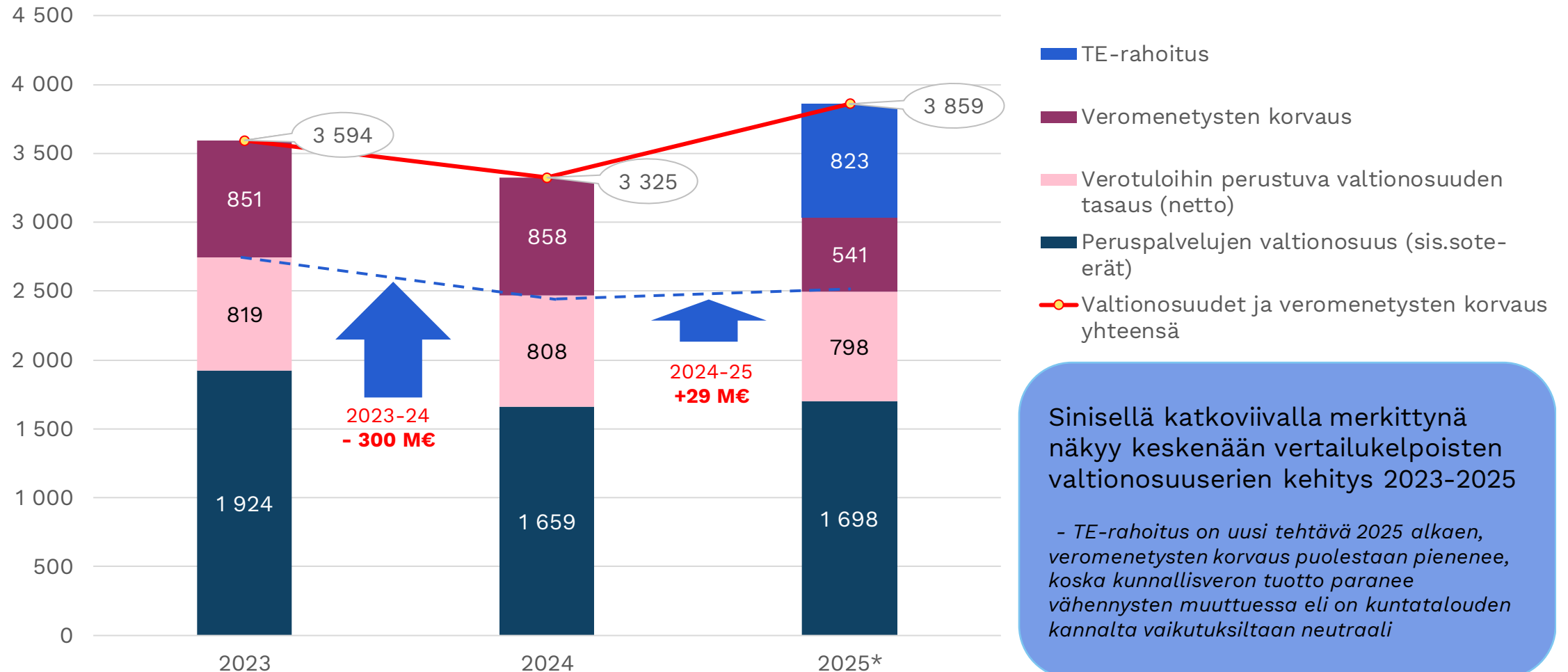
VM:n valtionosuusrahoitus 2023-25, milj. €

* Vuoden 2025 osalta VM:n ennakkollinen laskelma 23.9.2024



Kuntien VM-valtionosuudet yhteensä (milj. €) 2023-25*

* Vuoden 2025 osalta VM:n ennakkollinen laskelma 23.9.2024

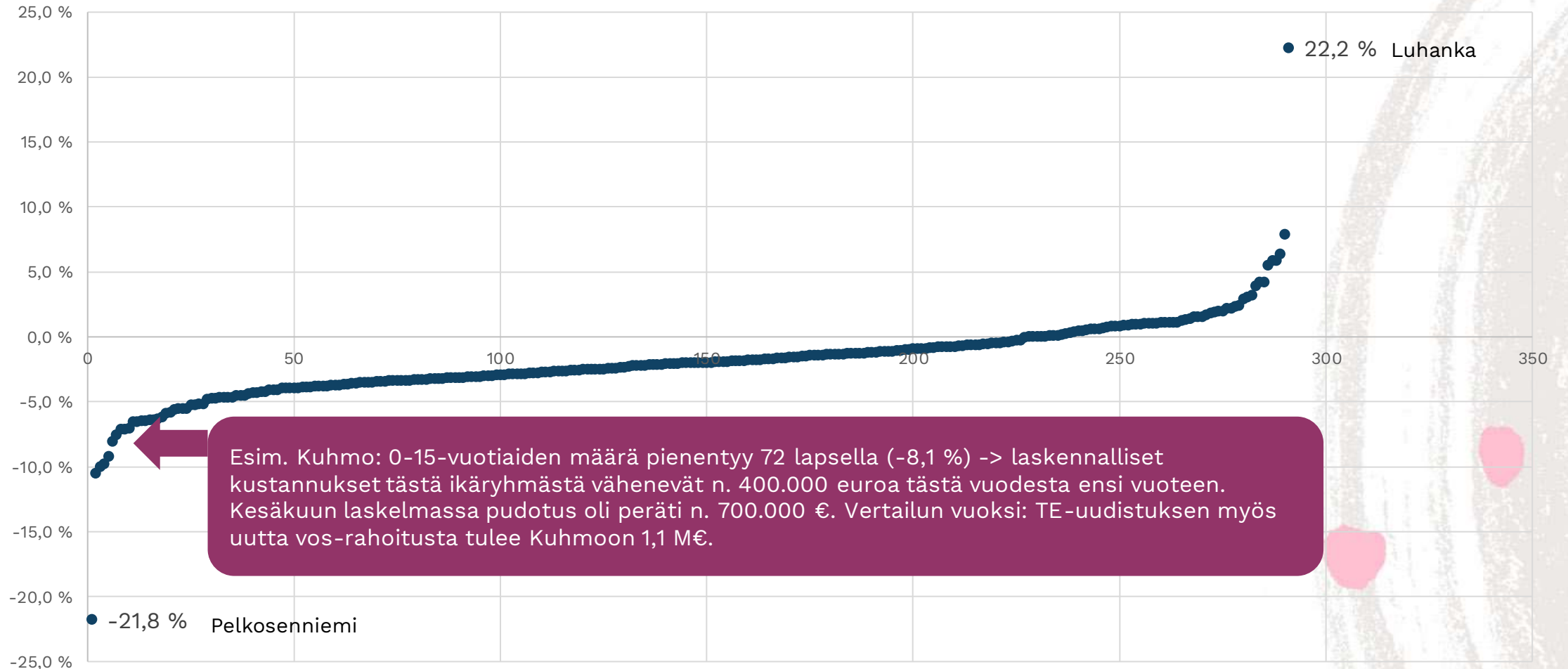


Mikä selittää kuntani vos-muutoksia tästä vuodesta ensi vuoteen?

Tärkeimmät selitykset

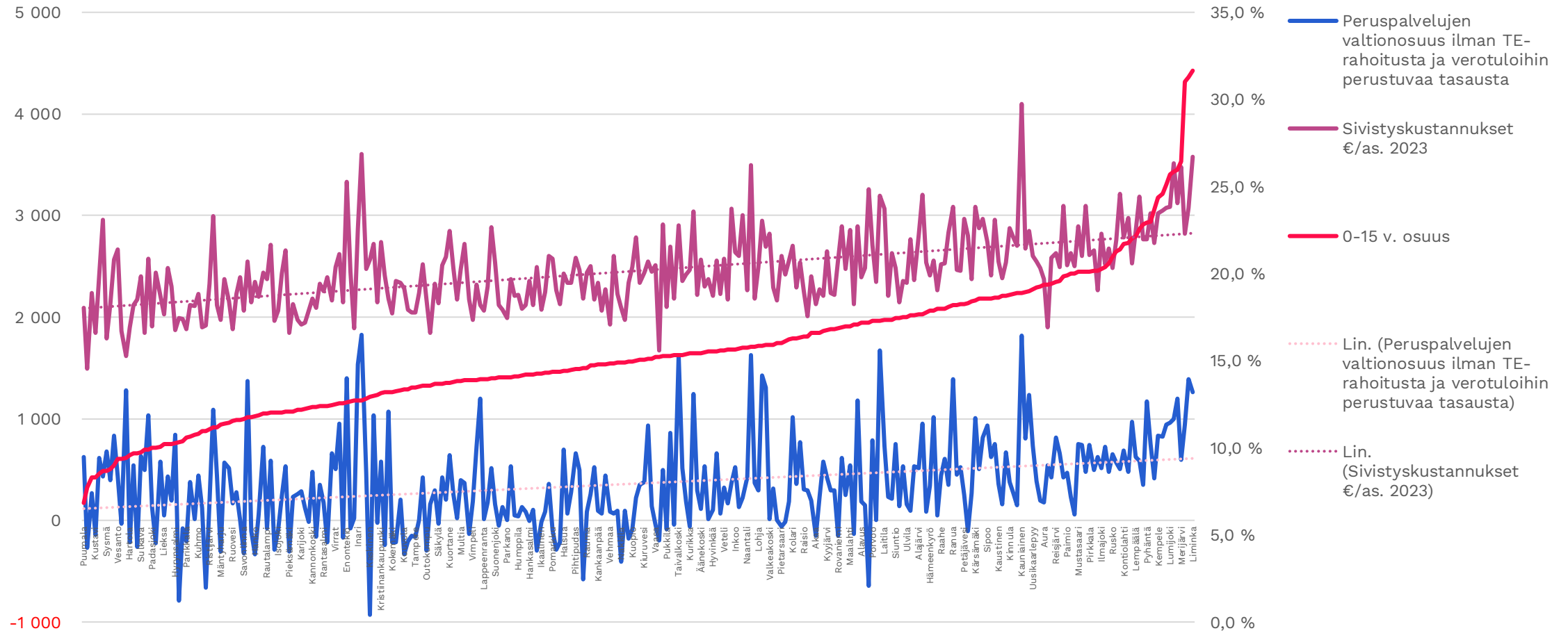
- 1) **TE-uudistus tuottaa lisää valtionosuuksia kaikille** – ei kuitenkaan parantane kunnan taloudellista liikkumavaraa, koska kustannuksia tulee vähintään vos-lisäystä vastaavasti (Kuntaliiton yhteenvedosta hahmottuu lisäysvaikutus selkeästi)
- 2) **Verotulomenetysten korvaus on pienentynyt** – koska kunnallisveron ansiotulovähennys poistuu ja kunta saa enemmän kunnallisverotuloja – tästä ei pidä olla huolissaan, koska uudistus on rahoitusneutraali (kunnille, toivottavasti myös kuntakohtaisesti)
- 3) **Verotuloihin perustuva tasaus on muuttunut** – jos se on vähentynyt, kunnan verotulokehitys on ollut keskimääräistä parempaa eli sekään ei pitäisi olla huono uutinen sinänsä
- 4) **Peruspalvelujen valtionosuus ilman TE-rahoitusta kasvaa erittäin niukasti, koska sote-uudistuksen vähennykset astuvat voimaan ja 277 M€:n vos-lisäys ei kompensoi kaikkea**
- 5) Asukasrakenteen muutokset (***lapsi-ikäluokat***, vieraskieliset...)

227 / 293 kunnassa 0-15-vuotiaiden lasten määrä vähenee -> laskennalliset kustannukset ja valtionosuudet laskevat

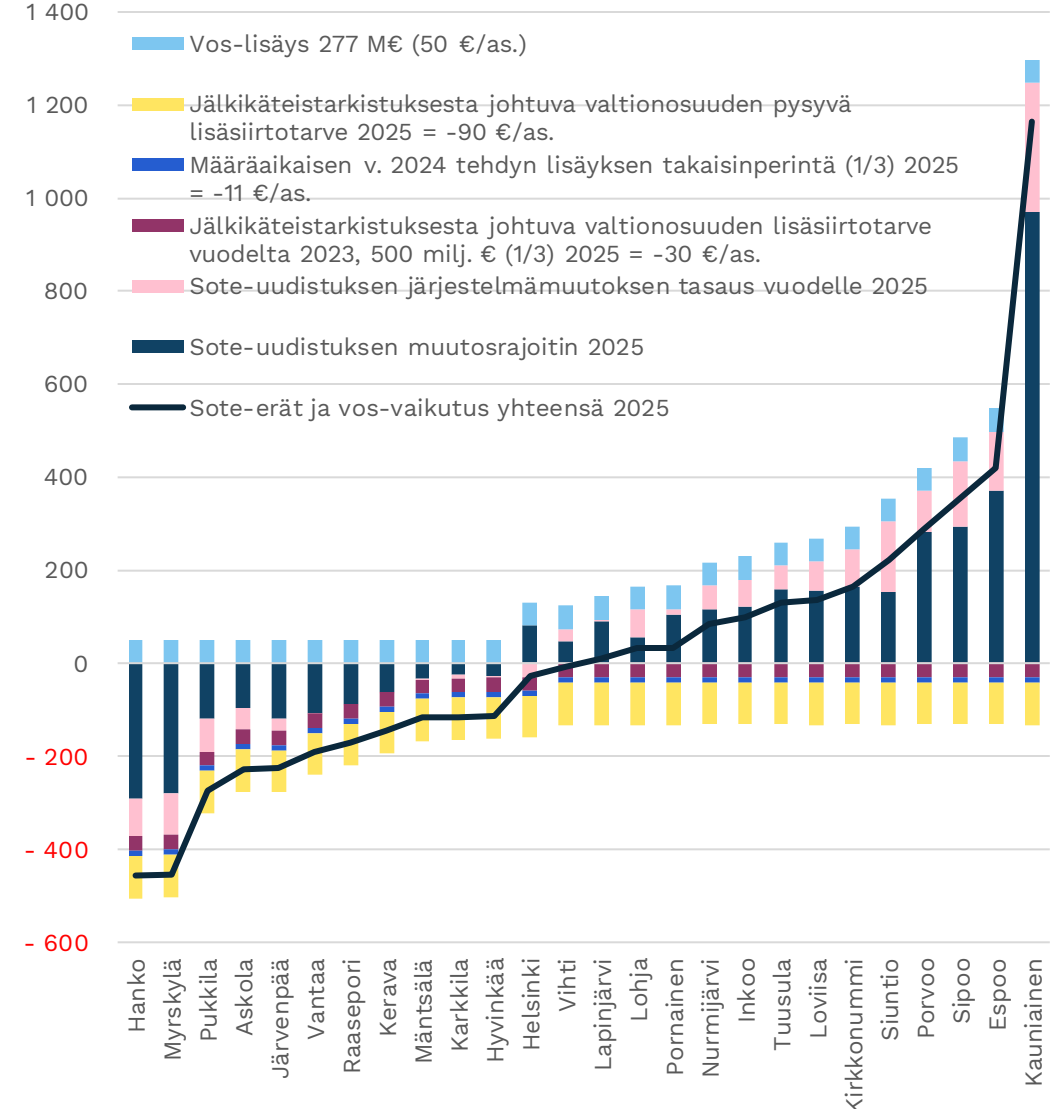
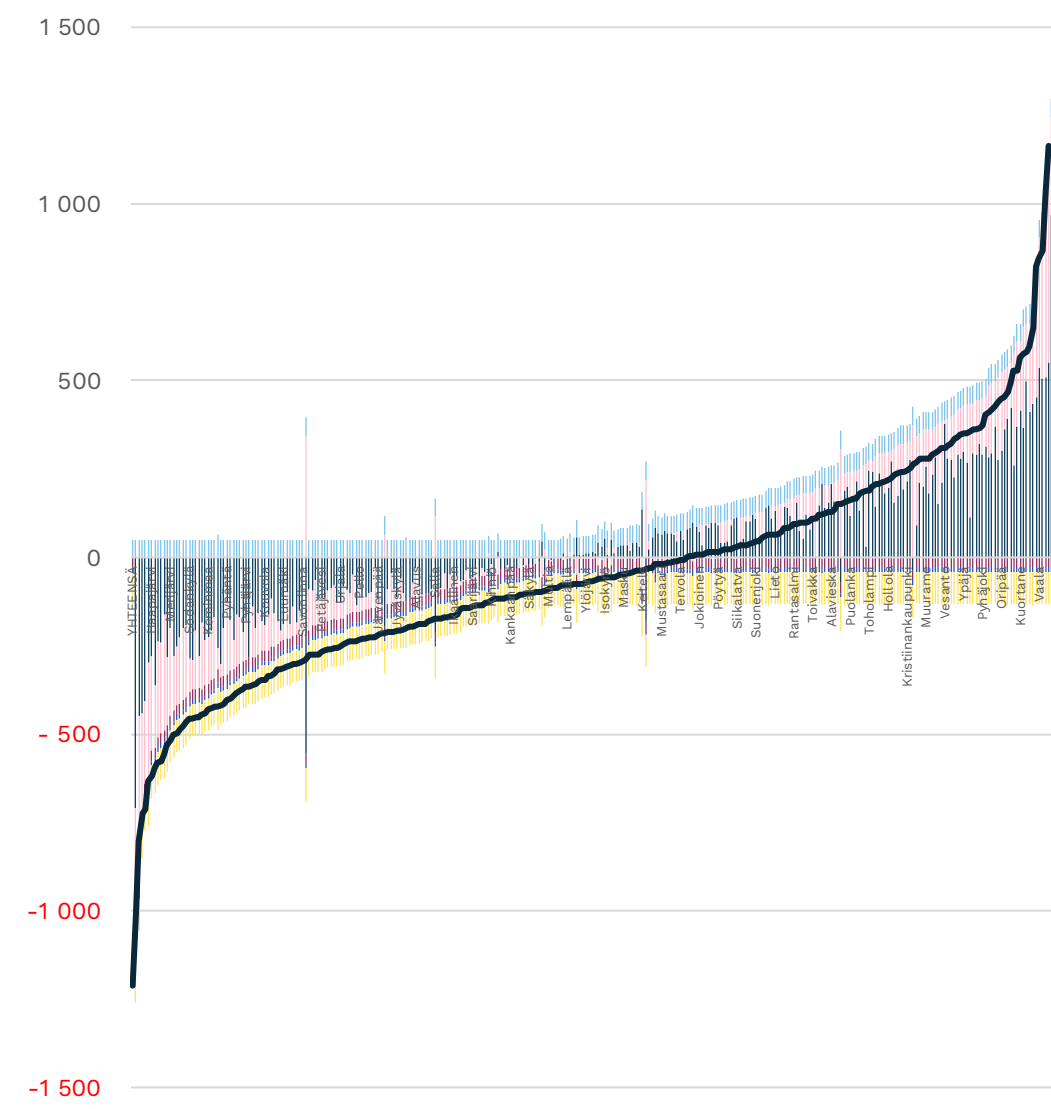


Onko valtionosuuksien määräytymisessä mitään logiikkaa?

Kunnat 0-15-vuotiaiden väestöosuuden mukaan pienimmästä (Puumala 6,8 %) suurimpaan (Liminka 31,6 %): Sivistyskustannukset trendinomaisesti kasvavat, kun lasten osuus kasvaa ja samoin valtionosuudet, mutta samankaltaisten kuntien kesken on suurta vaihtelua



Sote-erät kuntien valtionosuuksissa 2025



Sote-uudistuksen rekyylivaikutus kaikkien kuntien valtionosuuksiin 2024-28

- 2024:
 - Pysyvä lisäsiirtotarve -501 M€ (-91 €/as.)
 - Kompensoidaan Black Friday -vaikutusta määräaikaisella takaisin perittävällä +192 M€ (+35 €/as.) ja lykätään vuoden 2023 takaisinperintä – takaisinperinnät jaksotetaan kolmelle vuodelle
 - **Nettovaikutus yhteensä vuoteen 2023 verrattuna -309 M€ (-56 €/as.)**
- 2025:
 - Pysyvä lisäsiirtotarve -501 M€ (-91 €/as.)
 - Kompensoidaan vos-lisäyksellä +277 M€ (+50 €/as.)
 - Jälkikäteisperintä vuoden 2023 osalta ($1/3 \cdot -501 \text{ M€} = -167 \text{ M€} = -30 \text{ €/as.}$)
 - Jälkikäteisperintä vuoden 2024 osalta ($1/3 \cdot -192 \text{ M€} = -64 \text{ M€} = -11 \text{ €/as.}$)
 - **Nettovaikutus yhteensä vuoteen 2023 verrattuna -455 M€ (-82 €/as.)**
- 2026 ja 2027
 - Kuten vuonna 2025
- 2028:
 - Pysyvä lisäsiirtotarve -501 M€
 - Vos-lisäykset +277 M€
 - Ei enää jälkikäteisperintää
 - Nettovaikutus vuoteen 2023 verrattuna -234 M€

Sote-uudistuksen rekyyli-vaikutus kaikkien kuntien valtionosuuksiin 2024-28

- 2024:
 - Pysyvä lisäsiirtotarve -501 M€ (-91 €/as.)
 - Kompensoidaan Black Friday -vaikutusta määräaikaisella takaisin perittävällä +192 M€ (+35 €/as.) ja lykätään vuoden 2023 takaisinperintä – takaisinperinnät jaksotetaan kolmelle vuodelle
 - **Nettovaikutus yhteensä vuoteen 2023 verrattuna -309 M€ (-56 €/as.)**
- 2025:
 - Pysyvä lisäsiirtotarve -501 M€ (-91 €/as.)
 - Kompensoidaan vos-lisäyksellä +277 M€ (+50 €/as.)
 - Jälkikäteisperintä vuoden 2023 osalta ($1/3 \cdot -501 \text{ M€} = -167 \text{ M€} = -30 \text{ €/as.}$)
 - Jälkikäteisperintä vuoden 2024 osalta ($1/3 \cdot -192 \text{ M€} = -64 \text{ M€} = -11 \text{ €/as.}$)
 - **Nettovaikutus yhteensä vuoteen 2023 verrattuna -455 M€ (-82 €/as.)**
- ~~2026 ja 2027~~
 - ~~Kuten vuonna 2025~~
- ~~2028:~~
 - ~~Pysyvä lisäsiirtotarve -501 M€~~
 - ~~Vos-lisäykset +277 M€~~
 - ~~Ei enää jälkikäteisperintää~~
 - ~~Nettovaikutus vuoteen 2023 verrattuna -234 M€~~

Vos-uudistus tulee
2026 ja jyrää alleen

Laskelmat päivittyvät aina syksyn aikana

- Loppuvuoden aikana muutokset enää melko pieniä eri laskentakriteereiden päivityksiä
- VM:n ja OKM:n tuoreimpien lukujen mukaiset yhteenvedolaskelmat päivitetään aina myös Kuntaliiton yhteenvedoksi -> kaikki kunnille välttämättömät tiedot löytyvät siitä
- OKM:n valtiosuuksista ei saada edelleenkään ennakkotietoja -> kuluvan vuoden luvut hyvä pohja, mutta kunnan oma arviointi välttämätöntä – oppilas- ja tuntimäärien muutokset ratkaisevia (lukio, pidennetyn oppivelvollisuuden oppilaat, tutkintoon valmistava koulutus...), indeksitarkistuksilla vähäinen merkitys
- Lopulliset luvut ja valtiosuuspäätökset tulevat, kun eduskunta on vahvistanut budjetin
- Vos-tietoa Kuntaliitosta kuntiin mm. sähköpostitse ja Taloustorstai-lähetyksissä

Miten budjetoisin valtionosuudet talousarvion suunnitelmavuosille?

- Ei ole mitään virallista tai oikeaa tai väärää tapaa – kaikki arviot menevät joka tapauksessa pieleen enemmän tai vähemmän - vrt. kuinka oikeaan osuva on vuoden 2023 talousarviossa oleva taloussuunnitelman vos-luku vuodelle 2024 ja 2025. Veroennuste luultavasti lähempänä todellisuutta.
- Vos-uudistus 2026 ei kaikkea muuttaa voi, mutta kunhan nähdään, millainen esitys tulee, on arvioille jo parempi pohja
- VM:n tuore painelaskelma ei sisällä uudistuksen vaikutuksia (tietävästi)
- Vuoden 2025 tason alle ennakointi on tarpeetonta masokismia
- Suuret kasvuodotukset ovat katteetonta optimismia
- Sanotaan, että pessimisti ei pety. Pessimistinen ennuste ei silti ole välttämättä oikeimpaan osuva.



Pidetään yhteyttä

Erityisasiantuntija Olli Riikonen (valtionosuusasiat)

olli.riikonen@kuntaliitto.fi

Puh. 050 477 5619

Facebookissa Kuntien valtionosuusaktivistit



www.kuntaliitto.fi

TALOUSHALLINNON KOULUTUSTARJONTAA 2024

- ❖ Tapahtumat
- ❖ Koulutusohjelmat
- ❖ Webinaarit
- ❖ Tilinpäätöspäivät
- ❖ Verkkokurssit

FCG ●



Oppimismahdollisuuksia

TAPAHTUMAT

Laskentafoorumi 2024 (fcg.fi)

- 10. - 11.10.; Helsinki, lähi- ja etätapahtuma

KOULUTUSOHJELMAT

Kunta-alan laskentatoimen koulutusohjelma 2024 - 25 (fcg.fi)

- 3.10. – 6.6.

✓ TIETOA

✓ TAITOA

✓ NÄKEMYSTÄ

Talous ja rahoitus | FCG
Koulutus- ja
tapahtumapalvelut



Oppimismahdollisuuksia

WEBINAAREJA

- 9.-10.10. [Arvonlisäverotuksen erityiskysymyksiä \(fcg.fi\)](https://fcg.fi)
- 29.10. [Robotiikka ja tekoäly kunnan taloushallinnossa \(fcg.fi\)](https://fcg.fi)
- 5.11. [Kuntien ja hyvinvointialueiden talousraportoinnin ajankohtaispäivä \(fcg.fi\)](https://fcg.fi)
- 13.11. [Kunnan verotulot ja valtionosuudet \(fcg.fi\)](https://fcg.fi)
- 19.11. [Takaisinperintälaki tulee - onhan organisaationne tietoinen ja valmistautunut \(fcg.fi\)](https://fcg.fi)
- 26.11. [Tietosuoja taloushallinnossa \(fcg.fi\)](https://fcg.fi)
- 3.12. [Arvonlisäverokantojen muutokset - oletko valmis? \(fcg.fi\)](https://fcg.fi)

✓ TIETOA

✓ TAITOA

✓ NÄKEMYSTÄ

Talous ja rahoitus | FCG
[Koulutus- ja
tapahtumapalvelut](#)



Oppimismahdollisuuksia

TILINPÄÄTÖSPÄIVÄT (valmistautuminen ja laatiminen)

Konsernitilinpäätöksen laatimisen peruskurssi (fcg.fi)

- 1.-2.10.

Konsernitilinpäätöksen erityiskysymyksiä (fcg.fi)

- 5.-6.11.

Kuntien ja hyvinvointialueiden liikelaitosten tilinpäätöspäivä (fcg.fi)

- 12.11.

Kuntien ja hyvinvointialueiden osakeyhtiöiden tilinpäätöspäivä (fcg.fi)

- 13.11.

Ammatillisen koulutuksen tilinpäätöspäivä (fcg.fi)

- 20.11.

Ammattikorkeakoulujen tilinpäätöspäivä (fcg.fi)

- 21.11.

Kunnan ja kuntakonsernin tilinpäätöspäivät (fcg.fi)

- 9.-10.1.25

✓ TIETOA

✓ TAITOA

✓ NÄKEMYSTÄ

Talous ja rahoitus | FCG
Koulutus- ja
tapahtumapalvelut



Kuntatalouden verkkokurssit



LISÄTIEDOT:

Digikanava | FCG Koulutus- ja tapahtumapalvelut

- Kurssipaketti: Kunta-alan tuloverotuksen perusteet
- Mikrokurssi: Arvionvaraiset erät kunnan kirjanpidossa ja tilinpäätöksessä



FCG.

**Seuraava
Taloustorstai
28.11.2024
klo 9.30**

Tervetuloa!

