

# Ohjelma 22.8.2024



Taloustorstai

- 9.30 **Tervetuloa Taloustorstaihin ja yleiset ajankohtaiset** / Sanna Lehtonen
- 9.50 **Pääekonomistin katsaus** / Minna Punakallio
- 10.15 **TE-raha-asiat** / Mikko Mehtonen
- 10.35 **TE-asioiden rahavirrat** / Noa Heinonen
- 10.55 **Kuntaliiton elokuun veroennustekehikko** / Benjamin Strandberg
- 11.15 **Valtionosuuslaskelmat ja vos-uudistuksen valmistelutilanne** /  
Olli Riikonen
- 11.40 **Asiaa taloustavarasta -haastevideo**
- 11.45 **Näkemiin ja seuraava Taloustorstai** / Sanna Lehtonen

**KUNTA  
LIITTO**

# Katsaus kuntatalouden syksyyn

**Taloustorstai**

**22.8.2024**

Sanna Lehtonen, kuntatalousasioiden johtaja

Suomen Kuntaliitto





## Valtiovarainministeriö on aloittanut neuvottelut valtion ensi vuoden budjetista

valtiovarainministeriö  
7.8.2024 12.22 TIEDOTE

Valtiovarainministeriön sisäiset budjettineuvottelut käynnistyivät keskiviikkona 7. elokuuta. Hallitus viimeistelee talousarvioehdotuksen budjettiriihessä 3.–4. syyskuuta VM:n ehdotuksen pohjalta.

Neuvotteluja johtaa valtiovarainministeri **Riikka Purra**, ja paikalla on ministeriön ylintä virkamiesjohtoa sekä ministerin esikunta. Talouden näkymiä arvioivaan neuvottelujen alkuosaan osallistuivat myös kunta- ja alueministeri **Anna-Kaisa Ikonen** sekä rahoitusmarkkina-asioista vastaava elinkeinoministeri **Wille Rydman**.

7.8.2024 09:01 · PÄIVITETTY: 7.8.2024 09:24

## Purra: Yllätyksiä tuskin odotettavissa – “Sää on aurinkoinen, talouden kuva ei niinkään”

LEHTIKUVA / JUSSI NUKARINEN



Hallitus oletti keväällä, että taloustilanne paranisi nykyistä nopeammin, kertoi valtiovarainministeri **Riikka Purra** (ps.) ministeriön sisäisten budjettineuvottelujen alla Espoossa keskiviikkona.

**D** DEMOKRAATTI/STT  
Demokraatti

Purran mukaan huono talouden tilanne on osoittautunut odotettua syvemmäksi ja pitkäkestoisemmaksi.


VM-riihi  
**7.-8.8.**

**UUSI:**  
Kotoutuminen,  
laskennalliset  
korvaukset  
**-58 milj. €**

# Loppukesä on talousarvioiden valmistelun aikaa

## Isoja kuntatalousasioita ajankohtaisena juuri nyt!

- Hallituksen budjettiriihi 3.-4.9.
  - Valtiontalouden sopeutusten heijastuminen kuntatalouteen
- Valtionosuusuudistus etenee
  - Kuntakohtaiset laskelmat elo-syyskuussa
  - Lausuntoaika loka-joulukuussa
- TE-uudistus voimaan 1.1.2025 →
  - Tehtävien laajeneminen vaikuttaa sekä menoihin että tuloihin
- Hallitusohjelman mukaisten uudistusten eteneminen
  - Leikkaukset sosiaali- ja työttömyysturvaan
  - Normien purkaminen
  - Lunastuslain muutos
  - ...
- Kuntavaalit 13.4.2025



# Tärkeät päivämäärät kuntien talousarviovalmistelussa

17.6.2024



**VM:n kesän 2024  
Taloudellinen  
katsaus julki**

8.8.2024



**VM-ehdotus  
vuoden 2025  
talousarvioksi**

3.-4.9.2024



**Budjettiriihi  
vuoden 2025  
valtion  
talousarviosta**

[Valmisteluohjeet](#)

23.9.2024



**Julkaisu:  
TAE2025 +  
syksyn  
kuntatalous-  
ohjelma +**

**Eduskunta-  
käsittely alkaa.**

18.11.2024

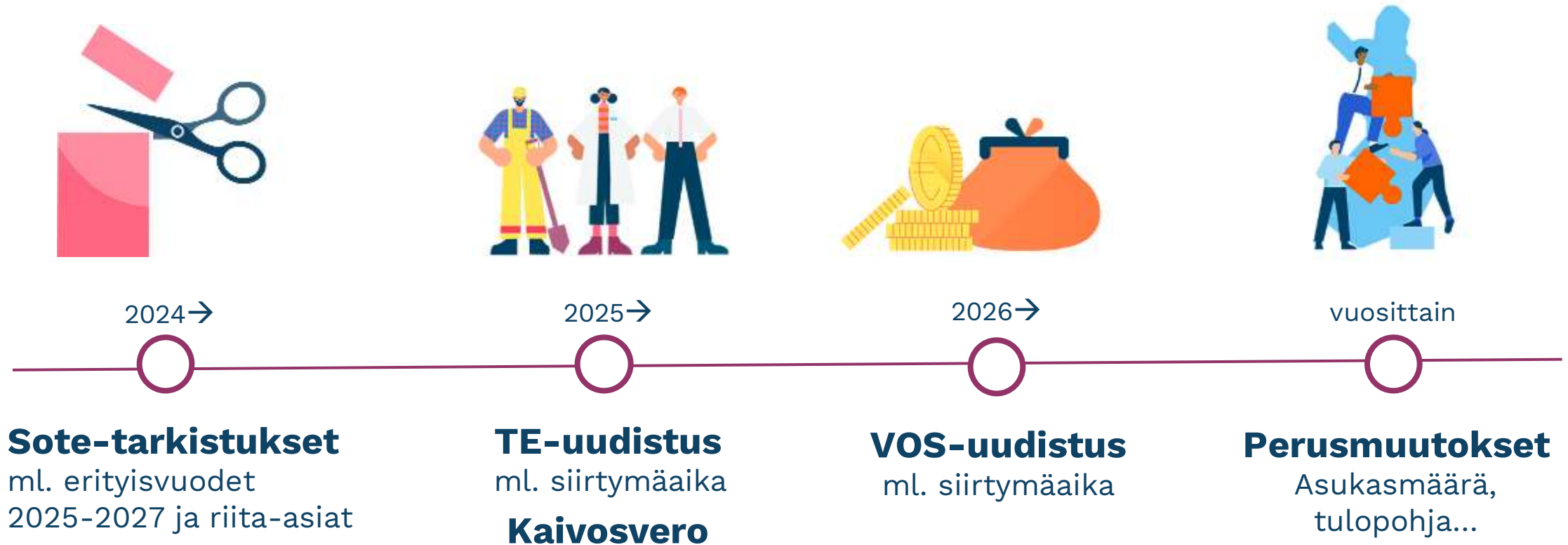


**Määräaika, johon  
mennessä  
kuntien on  
ilmoitettava  
veroprosentit  
Verohallintoon.**

→ Veroennustekehikkopäivitys

→ Veroennustekehikkopäivitys

# Samaan aikaan toteutuvat muutokset haastavat talousarviovalmistelua



Vaikutusten erottaminen toisistaan hankalaa.  
Onko / koska on tarpeen?



**Osallistu**

**Vaikuta**


**Verkostoidu**

18.  
|  
19.9.  
2024

# Kuntaliiton tietotuotteet kuntien talousarviovalmistelun tukena

- Valtionosuuslaskelmat päivitetty **8.8.**
- Veroennustekehikko päivittyy **tällä viikolla 33** (TO / PE)
- Taloustorstai **22.8. klo 9:30**
- Kuntaliiton hallituksen kannanotto budjettiriiheen **viikolla 34**
- Kuntaliiton Talousbarometri **29.8.**
- Yhteenveto hallituksen budjettiriihen (**3.-4.9.**) kuntavaikutuksista heti riihen jälkeen
- Taloustorstai EXTRA valtionosuusuudistuksesta **4.9.**
- ... ja paljon muuta!

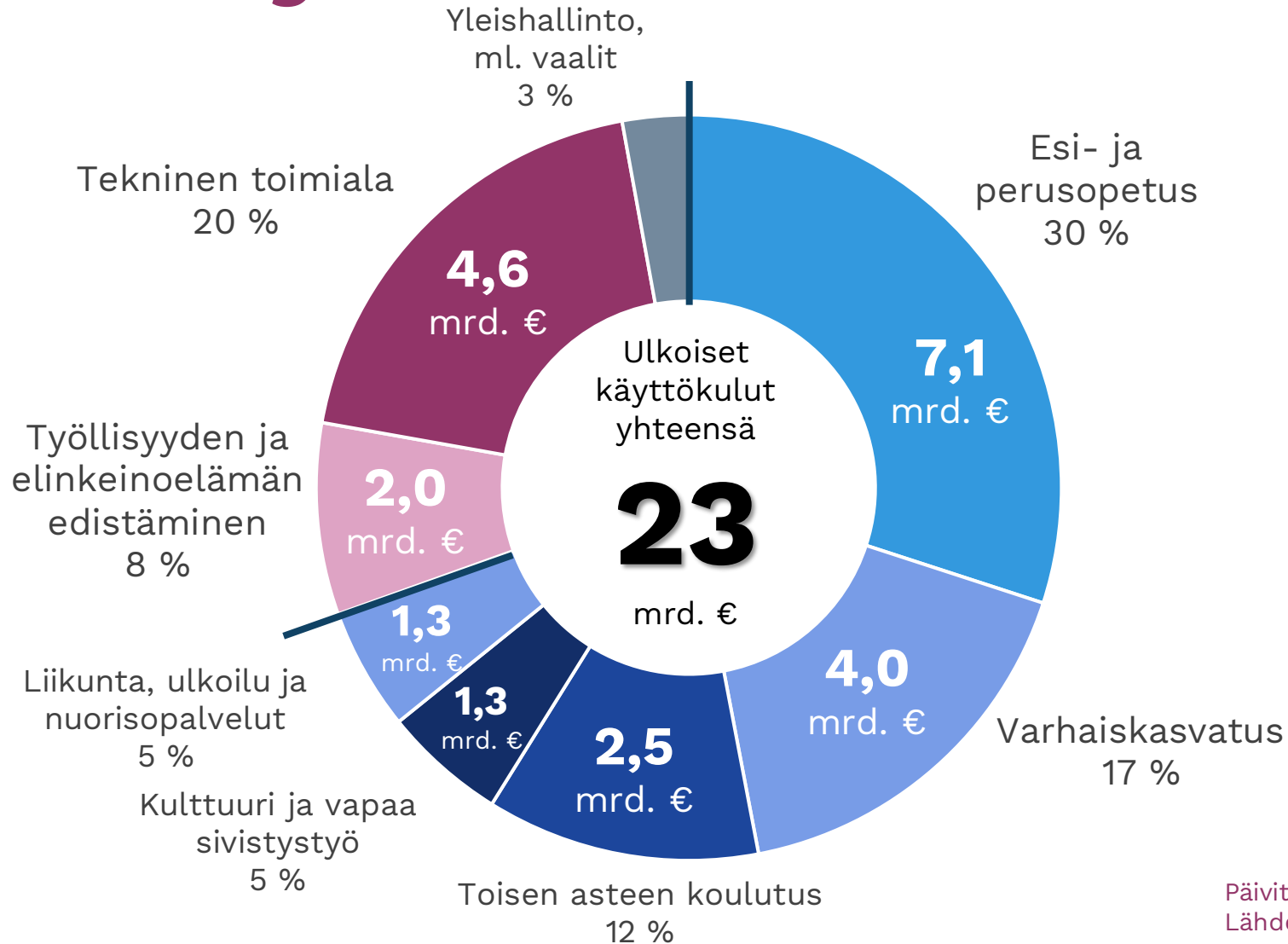




Valtionosuusuudistuksen  
HE-luonnos lausunnoille  
lokakuussa 2024

## Kuntien TE-tehtävät laajenevat 1.1.2025

# Sivistystoimi on kunnan suurin toimiala



Kuntien ja kuntayhtymien vuoden 2023 ulkoiset käyttökulut, miljardia euroa.

Työllisyyden ja elinkeinoelämän edistämiseksi on huomioitu arvio valtiolta kunnille vuoden 2025 alusta siirtyvien tehtävien kuluista lisättynä kuntien tämän hetkisiin panostuksiin ko. tehtäviin.

Ulkoiset käyttökulut kuvaavat parhaiten tehtävien volyymin. Käyttökulut sisältävä toimintakulujen lisäksi poistot ja arvonalentumiset sekä palveluille kohdenneet vyörytykset ja sisäiset erät.

Ulkoiset käyttökulut eivät ota kantaa siihen miten toiminta rahoitetaan. Kuluihin sisältyy myös asiakasmaksuilla ja myyntituloilla rahoitettu toiminta.

Luvuista on poistettu kuntien välisten yhteistoiminta-alueiden sekä kuntien ja kuntayhtymien väliset erät.



**Kuntatasolla iso tekijä on menojen hallinta. Palvelut ja palveluverkko pitää sopeuttaa tuleviin käytettävissä oleviin tuloihin.**





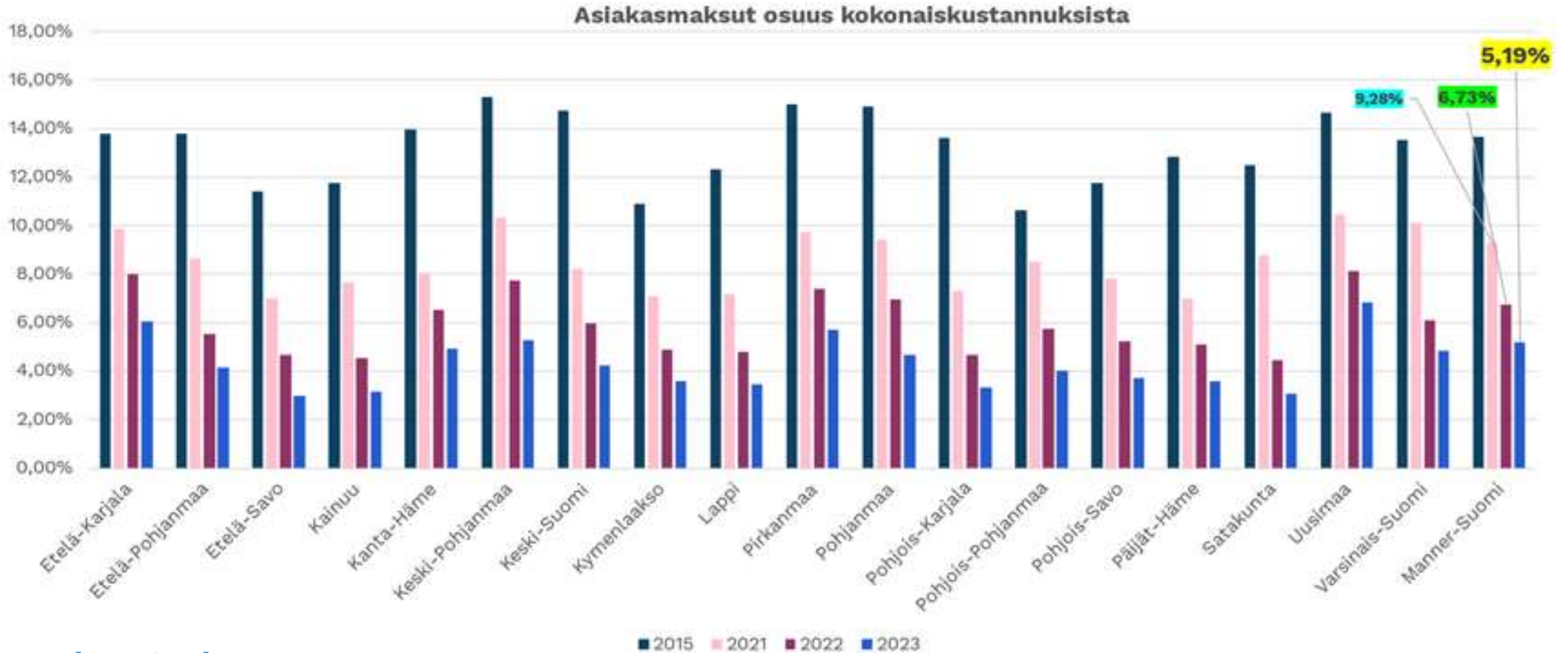
**TE-uudistuksen  
vaikutuksia on vielä  
vaikea ennakoida  
luotettavasti.  
Työllisyys ja  
työttömyys  
vaikuttavat jatkossa  
kuntatalouteen  
entistä vahvemmin.**



**Verotulojen  
turvaaminen on  
kunnan kestävä  
talouden perusta.**



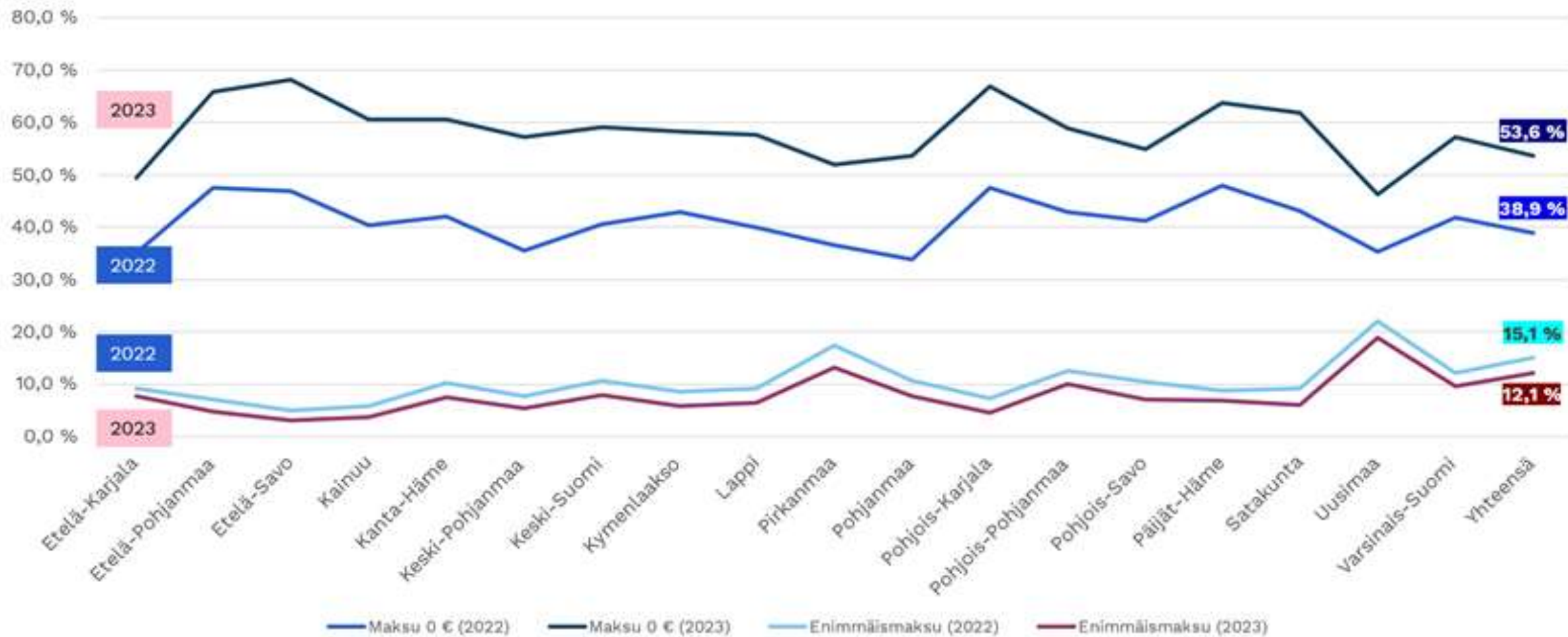
# Paljonko palvelua käyttävät kustantavat järjestämisen kuluista asiakasmaksuina?



Varhaiskasvatus



# Enimmäismaksua ja 0- maksua maksavat muutokset 2022-2023



Varhaiskasvatus

# Mutta mitäs tässä alle 3-v ikäryhmässä on tapahtunut?



**Valtakunnallisesti muutos 2021-2023 +8 220 lasta lisää vuodessa – paikkoina reilu 14 300 uutta varhaiskasvatuspaikkaa (+~180M€)**

Lähde: Vipunen, lasten määrä 31.12. tilanteessa





Valtiokonttori kiittää  
kaikkia kuntia ja  
kuntayhtymiä hyvästä  
yhteistyöstä kevään  
tilinpäätösraportoinneissa.

**KUNTA  
LIITTO**



# Lisätiedot:

## Sanna Lehtonen

Kuntatalousasioiden johtaja  
Elinvoima ja talous -yksikkö  
Suomen Kuntaliitto ry  
Toinen linja 14, 00530 Helsinki  
+358 9 771 2079, +358 50 575 9090  
Twitter: @SKlehtonen  
Sanna.Lehtonen@kuntaliitto.fi  
www.kuntaliitto.fi





# Pääekonomistin katsaus

Taloustorstai 22.8.2024

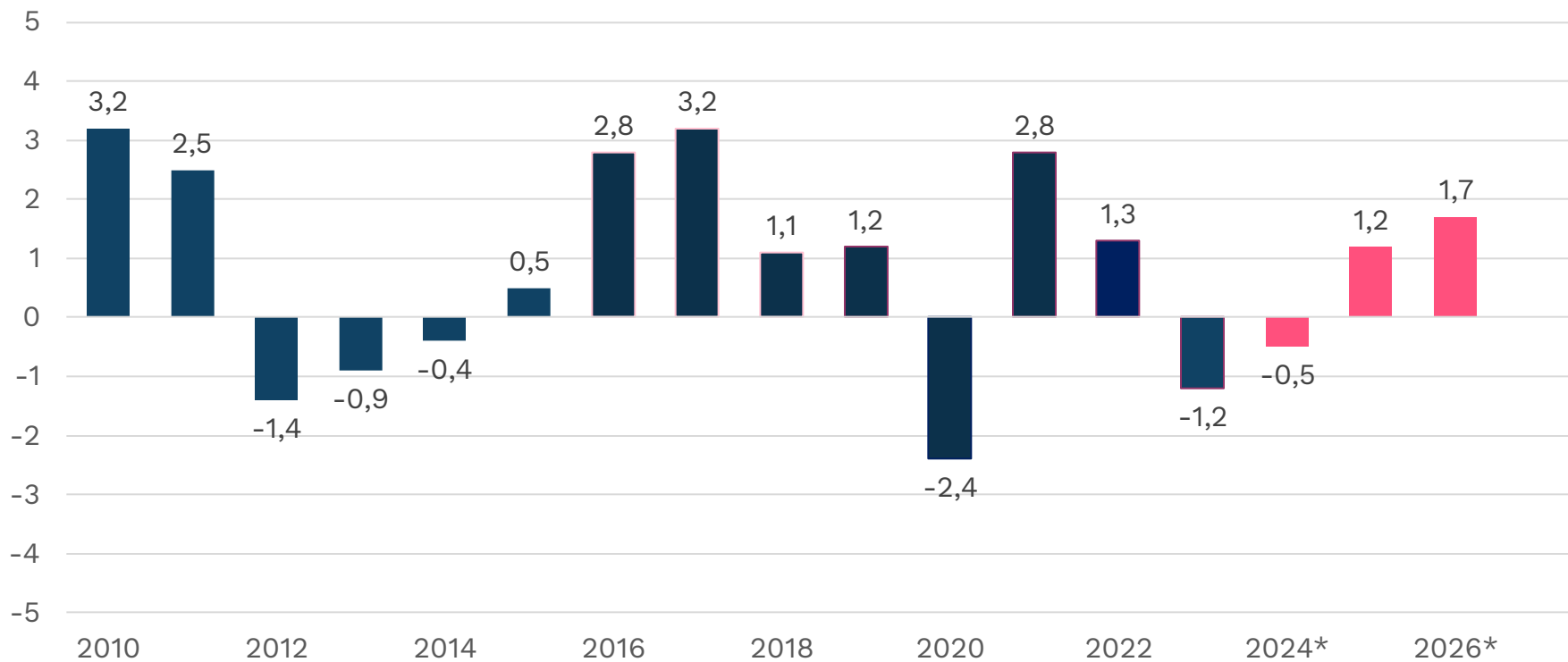
@MinnaPunakallio





# Tilastot: Suomen BKT:n kasvu on ollut viime vuosina monesti miinuksella

määrän prosenttimuutos edellisestä vuodesta



# Lue lisää: Suomen Pankki



1.7.2024 – Blogi – Suomen talous – Petri Mäki-Fränki

Suomen kaltainen pieni maa on vaarassa jäädä teknologisessa kehityksessään perässähihtäjäksi, sillä suurin osa tuottavuutta parantavista innovaatioista on tuontitavaraa. Panostamalla innovaatioihin ja tuotekehittelyyn suomalaisyritykset voivat silti tuoda markkinoille tuotteita ja palveluita, joilla on mahdollista erottua kilpailijainaan.



# Suomen Pankki: Talouden suhdanteen pohja lienee nyt käsillä

## Talousindikaattorit

Tuotannon ennakkollinen suhdanneindikaattori ja ennakkotieto toisen neljänneksen BKT-kasvusta kääntynyt pieneen kasvuun. Tavaravienti kasvanut toisella neljänneksellä.

## Luottamus

Yritysten ja kuluttajien suhdannekyselyissä pientä piristymistä. Tilanne on kuitenkin yhä hauras.

## Inflaatio ja ostovoima

Inflaatio maltillistuu kuluvana vuonna huomattavasti edellisistä vuosista. Palkkaratkaisut ja hintatason normaali nousuvauhti kirittää ostovoimakehitystä.

## Rakennusalalla positiivisia merkkejä

Asuinrakentamisen kovin pudotus on tasaantunut. Käännne luvissa ja aloituksissa? Asuinrakennusinvestoinnit kuitenkin yhä miinuksella kuluvana vuonna.

**Ensi vuoden  
talouskasvu ei  
kuitenkaan päätä  
huimaa.**

**Lue talouskatsaus  
Pääekonomistin palstalta.**

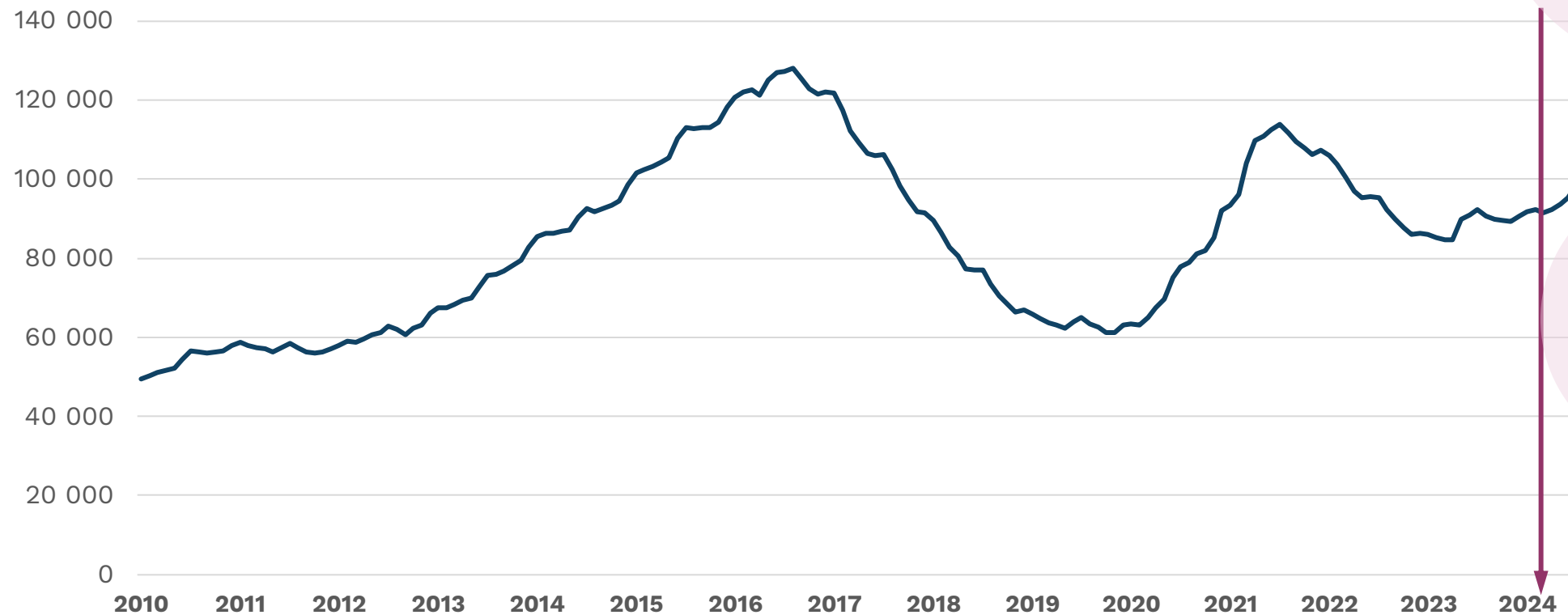




# Kansantalouden ennusteet vuodelle 2025

Laitos	Julkaisu- ajankohta 2024	BKT, muutos %	Työttö- myys- aste, %	Ansiotaso- Indeksi, muutos, %	Inflaatio, %
OP	elokuu	2,0	7,9	3,5	2,2
Hypo	kesäkuu	2,0	8,0	3,0	2,0
Suomen Pankki	kesäkuu	1,2	7,8	2,9	1,4
VM	kesäkuu	1,6	7,6	3,4	1,6
Akava Works	kesäkuu	1,6	7,5	3,0	1,6
Kuntarahoitus	kesäkuu	2,0	7,5	..	1,9
Danske Bank	kesäkuu	1,8	7,9	2,5	1,8
Handelsbanken	toukokuu	1,5	7,3	3,0	2,3
Euroopan komissio	toukokuu	1,4	7,2	..	..
OECD	toukokuu	1,9	7,7	..	..
Nordea	huhtikuu	1,5	7,6	2,9	1,7
Labore	huhtikuu	2,1	7,1*	4,5	1,8
ETLA	maaliskuu	1,4	6,9	3,1	1,0
PTT	maaliskuu	1,2	7,8	..	2,6

# Pitkäaikaistyöttömien määrä 2010-



Katkoviiva:  
Ajankohta, jonka  
perusteella määräytyy  
TE-palvelu-uudistuksessa  
kunnille laajenevan  
työttömyysturvavastuun  
kompensaatio

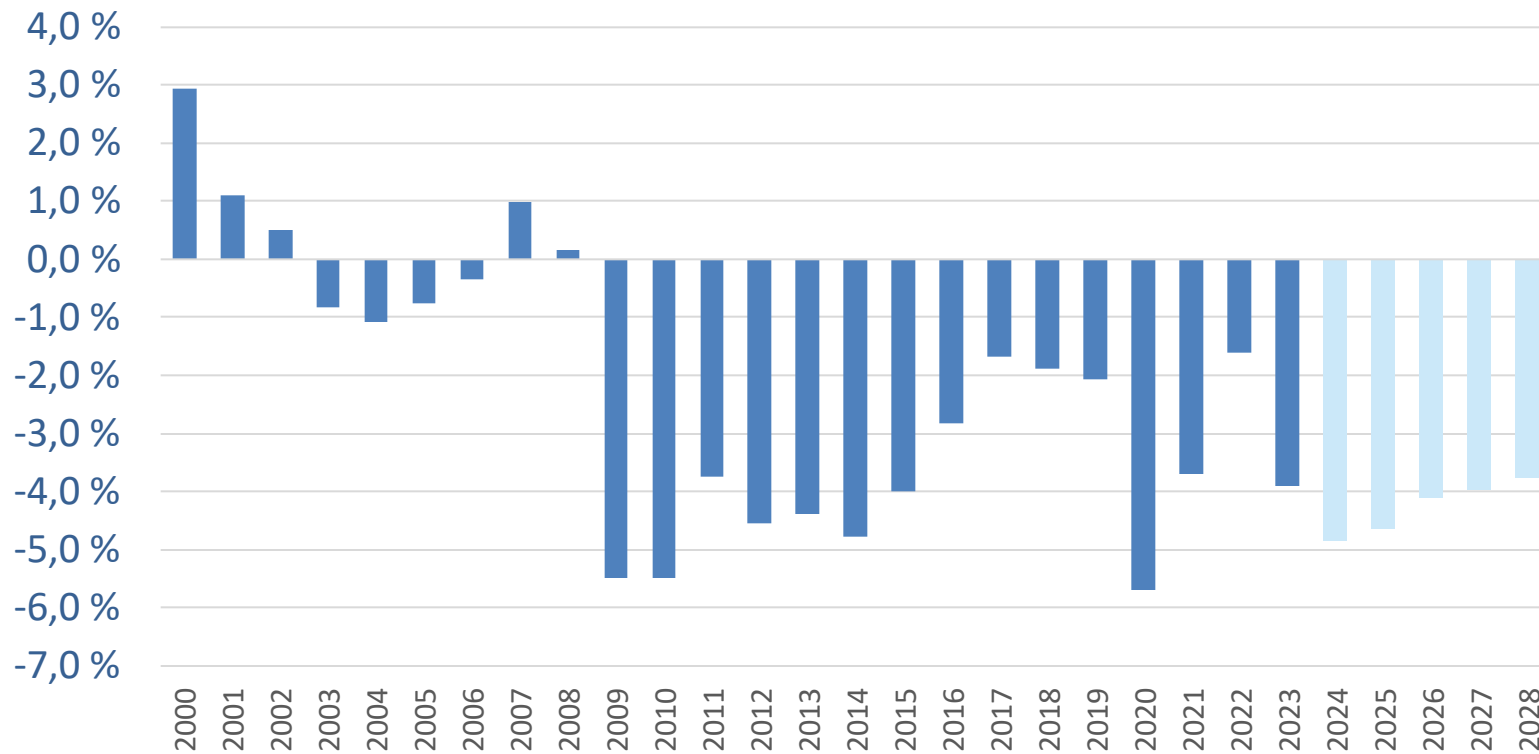
Voimakkain kasvu:  
Tampere,  
Helsinki,  
Vantaa



# Julkisen talouden tila

# Julkisen talouden (pl. työeläkelaitokset) tila on heikentynyt. Tilanne ei ole paranemassa.

nettoluotonanto, prosenttia BKT:sta



**Kunnat ja  
hyvinvointialueet  
tarkastelussa  
mukana**



# Sote-siirron varjossa kuntiin jääneiden palvelujen menokehitys rajussa kasvussa. Lue lisää Pääekonomistin palstalta!

- <https://www.kuntaliitto.fi/blogi/2024/julkisen-talous-ei-vahvistu-puolivaliriiheen-kasaantumassa-lisapaineita>
- <https://www.kuntaliitto.fi/blogi/2024/kuntien-heikon-talousnakyman-taustalla-useita-syita>

## Syitä kulujen kasvun taustalla

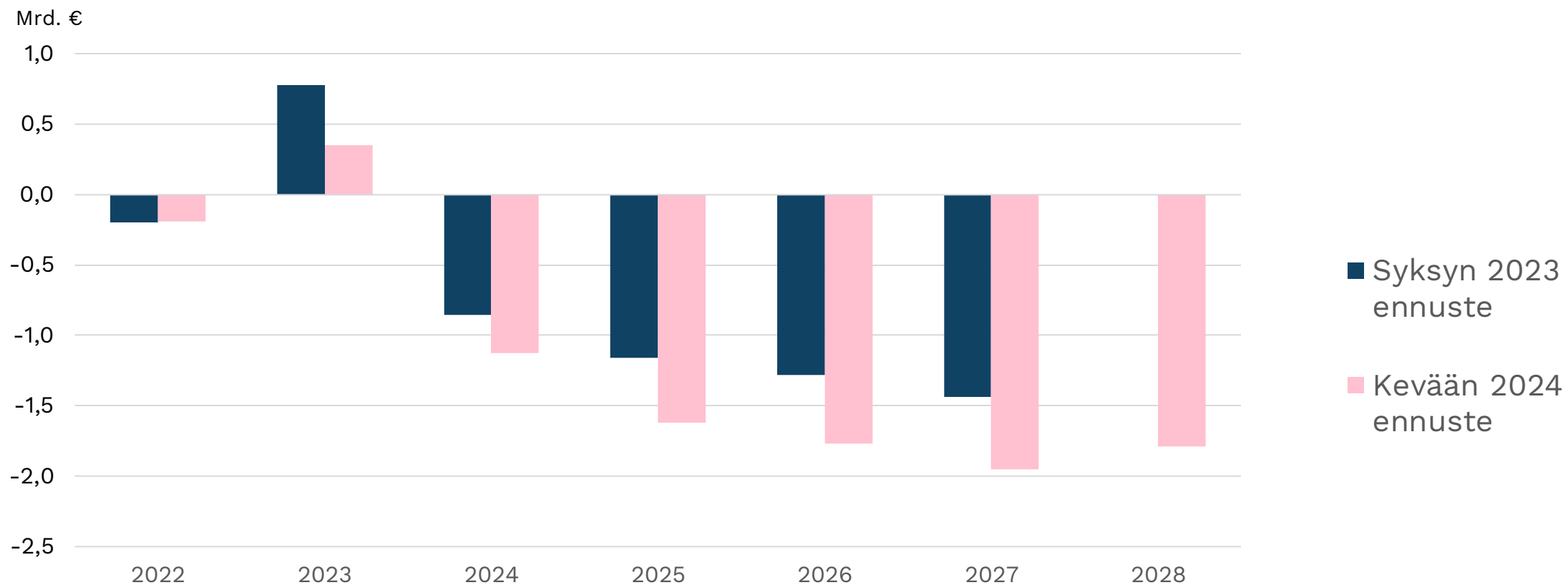


1 Lähde: Kuntaliitto

KUNTA LIITTO

# Muistutus: Tuorein kuntatalouden ennuste löytyy kevään 2024 kuntatalousohjelmasta

Toiminnan ja investointien rahavirta



Toiminnan ja investointien rahavirta = tulorahoitus – investoinnit

Toiminnan ja investointien rahavirta kuvaa kuinka paljon rahavirrasta jää nettoantolainaukseen, lainojen lyhennyksiin ja kassan vahvistamiseen.



**Viimeisimmät kuntien  
budjetointia tukevat  
ennusteet:  
Pääekonomistin  
palsta/diaesitykset**



# Kuntaliiton syksyn talousbarometri on liikkeellä.

Barossa kysytään kuntien  
tunnelmia talousnäkymistä ja  
veronkorotuspaineista.

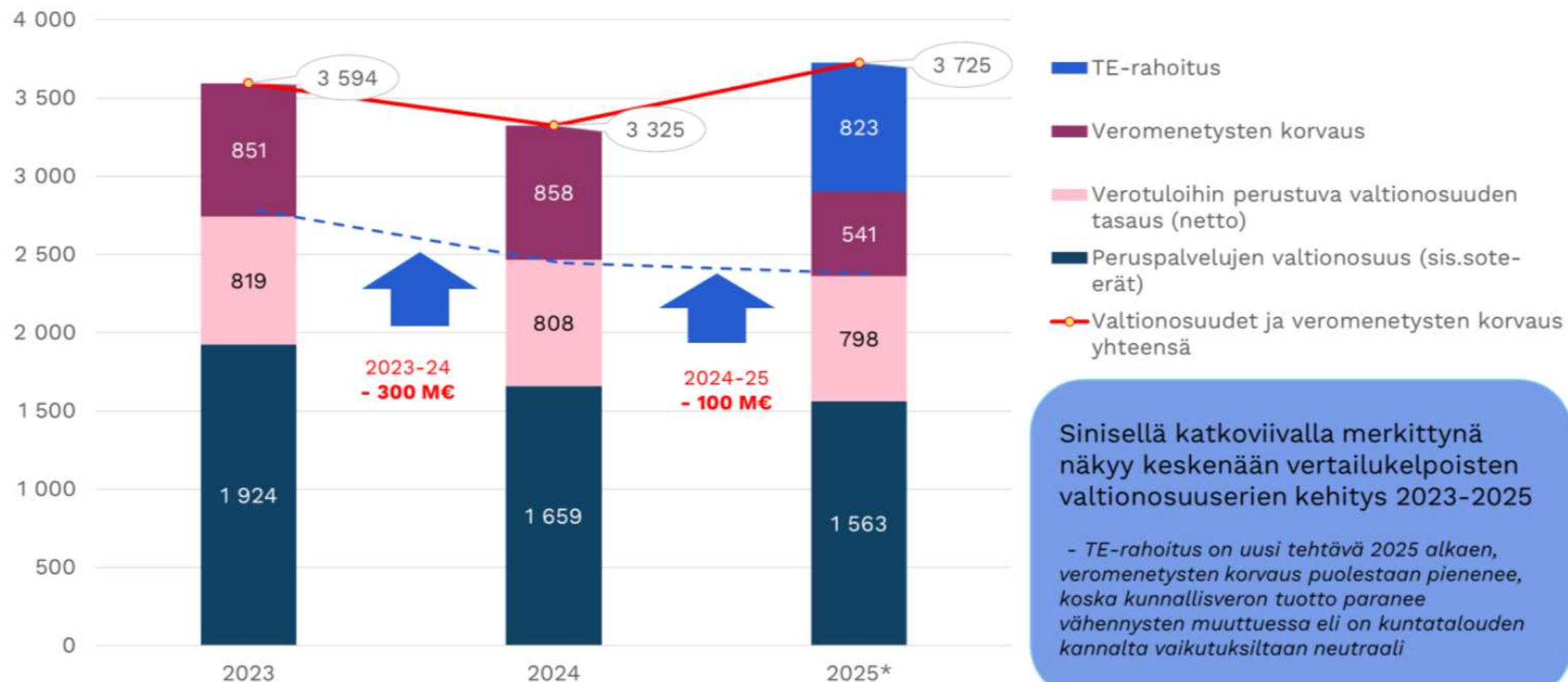
*Minna Punakallio*



# **VM:n riihi**

**Myös VM:n riihestä  
laaja diaesitys  
ja blogi:  
Pääekonomistin palstalla.**

# VM:n valtionosuudet (milj. €) 2023-25





# Valtion keskeisimmät kuntalinjaukset vuonna 2025

- Kuntien valtionosuuksiin kohdistuu sote-uudistuksesta johtuen pysyvä vähennys (501 milj. €), jonka vaikutusta lievennetään 277 miljoonalla eurolla. Valtionosuuksiin kohdistuu loppuhallituskaudella myös muita leikkauksia, mm. -1 %-yksikön indeksijarru.

## Black Friday -menetyksen kompensointi

- Kuntien tehtäviä ja velvoitteita vähennetään tai kuntien maksutuloja lisätään niin, että julkinen talous vahvistuu 100 miljoonalla euroa.
- Kuntien valtionosuuksiin kohdistetaan pysyvä -25 miljoonan euron vähennys.

## Kuntien norminkevennys valmistelussa

## TE-uudistus ja kotoutumislain uudistus liikkeelle

- TE-palveluiden järjestämisvastuu siirtyy kunnille uutena tehtävänä. Kuntien valtionosuuteen osoitetaan +607 milj. euroa (palvelut) ja +216 milj. euroa (työttömyysturvan laajennus). Raha yleiskatteellista.
- Uudistuksen rahoitus ei ole täysimääräinen.

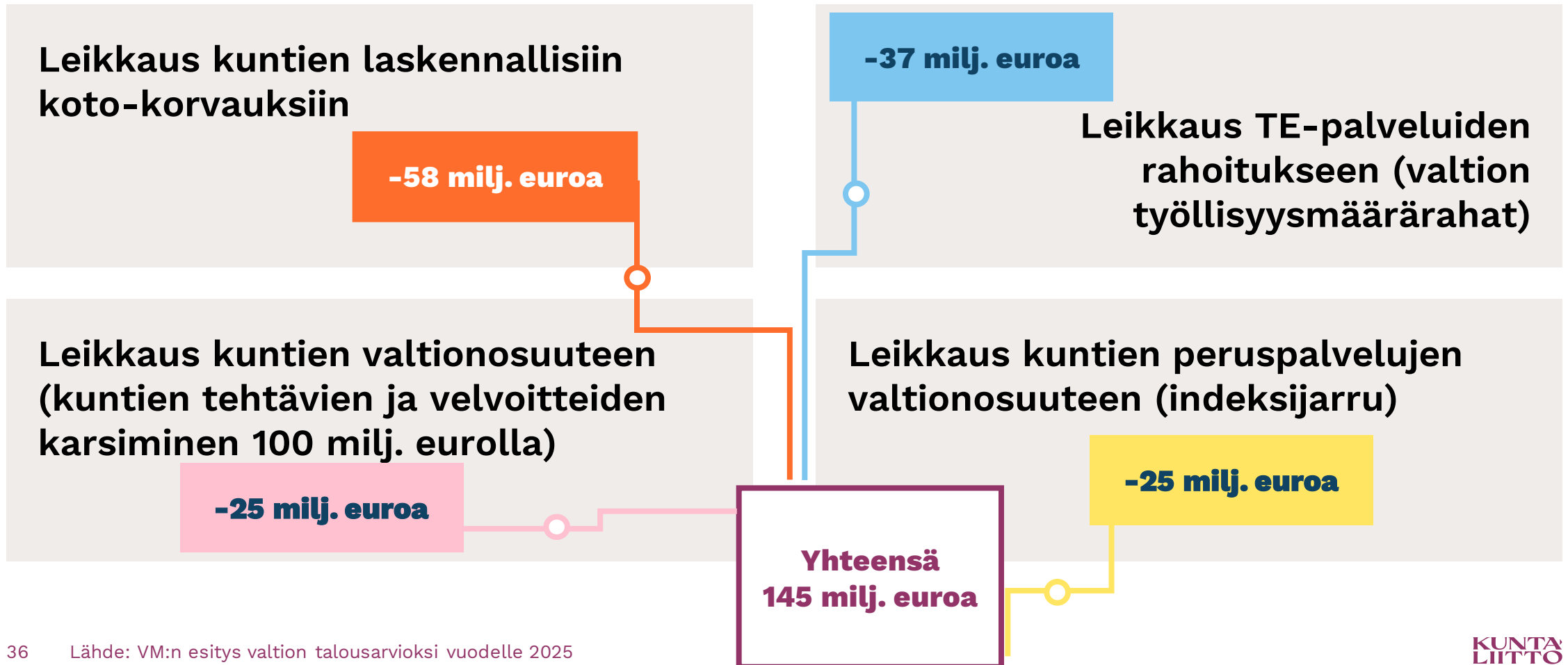
## Kuntaverojen efektiivisyys lisääntyy

- Kunnallisverotuksen ansiotulovähennys poistuu, mutta verotulomenetysten kompensatiot pienenevät vastaavasti (lisää tuloveroa, pienentää kuntien valtionosuuksia 329 milj. euroa)
- Yhteisvaikutus neutraali

# VM:n budjettiehdotuksen sisältämät uudet säästöehdotukset (yht. reilut 100 milj. €)

- Valtion kunnille maksamia laskennallisia korvauksia kotoutumisen edistämiseen pienennetään: -58 miljoonaa euroa (noin kolmannes korvauksista)
- Luovutaan toisen asteen koulutuksen maksuttoman oppimateriaalin rajaamisesta ja leikataan säästö vastaavansuuruisin vähennyksin toisen asteen koulutuksen hankerahoituksesta ja ammatillisen koulutuksen strategiarahoituksesta.
- Kirkkojen yhteiskunnalliset tehtävät: -20 miljoonaa euroa
- Ruokavaliokorvauksen lisärahoitus: -9 miljoonaa euroa
- Metsähallituksen tuloutuksen kasvattaminen: +6 miljoonaa euroa
- Rahoitus C-hepatiitin eliminointiohjelmalle perutaan: -3,7 miljoonaa euroa
- Asumistuen kuntaryhmien muuttaminen: -2,7 miljoonaa euroa

# Kuntien rahoitusleikkaus nousee 145 milj. euroon vuonna 2025: leikkaukset, jotka toistaiseksi ilman velvoitteiden vähentämistä





# Menojen hillinnän tarve nousee Kuntaliiton budjettiriihikannanoton kärkeen.

”Vieläkään päättäjät ja virkamiehistö eivät tunnu ymmärtävän kunta-valtiosuhteessa sitä, että julkinen talous ei tasapainotu sillä, että kuntien valtionosuuksia tai valtionavustuksia leikataan.”

Minna Punakallion blogi  
hallituksen  
tyyn kuntien  
hillinnän



# Tärkeät päivämäärät kuntien talousarviovalmistelussa

**9.8.2024**



**VM-ehdotus  
vuoden 2025  
talousarvioksi**

**3.-4.9.2024**



**Budjettiriihi  
vuoden 2025  
valtion  
talousarviosta**

[Valmisteluohjeet](#)

**18.-19.9.2024**



**Kuntamarkkinat**

[Ilmoittaudu  
mukaan!](#)

**23.9.2024**



**Julkaisu:  
TAE2025 +  
syksyn  
kuntatalous-  
ohjelma +**

**Eduskunta-  
käsittely alkaa.**

**18.11.2024**

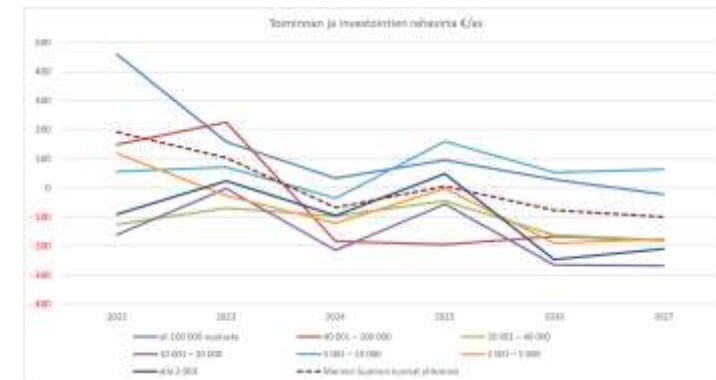


**Määräaika, johon  
mennessä  
kuntien on  
ilmoitettava  
veroprosentit  
Verohallintoon.**

# Kiitos!



**Minna Punakallio**  
**Puh. 09 771 2095, 040 – 751 5175**  
**minna.punakallio@kuntaliitto.fi**  
**@MinnaPunakallio**





# TE-raha-asiat

Taloustorstai 22.8.2024

Mikko Mehtonen @mikkomeh

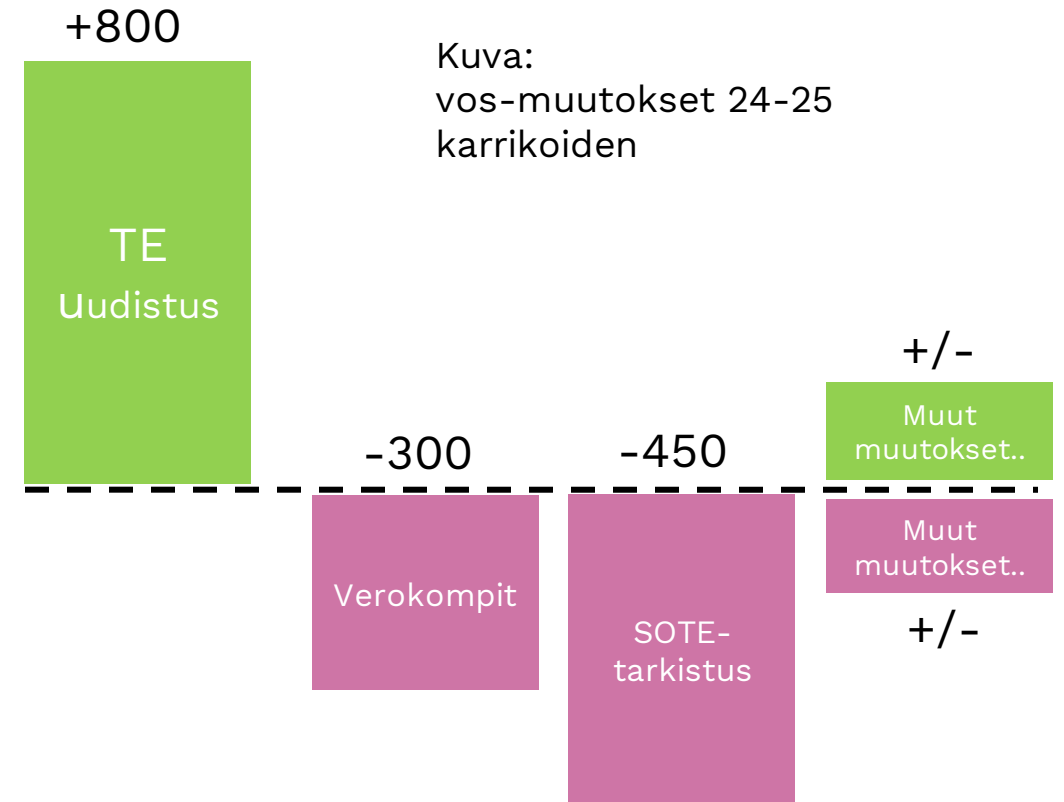
# **Kuntien kiristyvä taloustilanne varjostaa TE-uudistusta - aiheuttaako uudistus paineen etsiä säästöjä opetuksesta tai korottaa veroja?**



<https://www.kuntaliitto.fi/blogi/2024/kuntien-kiristyva-taloustilanne-varjostaa-te-uudistusta-aiheuttaako-uudistus-paineen>

# Kuntatalouden näkymistä ja valtionosuuksista

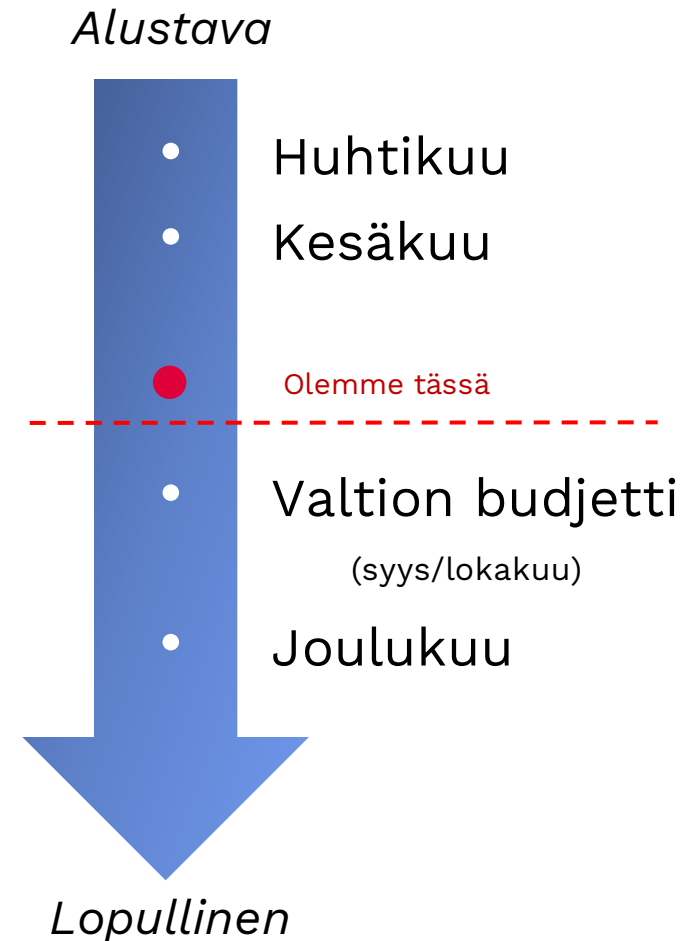
- Valtionosuudet kasvavat vuodelle 2025 edellisvuodesta noin 420 miljoonalla eurolla
- TE-uudistuksen vos-lisäys kuitenkin noin 800 miljoonaa
  - *Miksi kuntani valtionosuudet eivät kasva edes TE-rahaman verran vaan **jopa laskevat**?*
- Valtionosuuden muutokset yksi keskeisimmistä kuntataloutta heikentävistä tekijöistä





# Työllisyysalueiden ja kuntien budjettivalmistelu käy kuumana

- Rahoituslaskelmat
- Nivelvaiheen kulut
- Sidonnat
- Työttömyystilanne ja etuuskulut



# *Missä muutostukirahat viipyvät?*



# TE-uudistus ja vos-kriteerit



Työikäinen väestö

45  
%



Työttömien määrä

45  
%



Vieraskielisyys

10  
%

*\*Koto-uudistuksen rahoitusta tuotu osaksi valtionosuutta. Siksi tässä nyt enemmän.*

Huom. Lopullinen painotus muuttuu valtionosuusjärjestelmän muutosten myötä.



## Valtionosuuden muutos

TE-uudistuksen myötä lisättävät:  
Muiden kuin pakolaisten osuus  
kotoutumiskoulutuksissa  
46 m€ (83 € / vieraskielinen)

## Valtionosuuden muutos

Kotoutumislain mukaiset  
tehtävät:

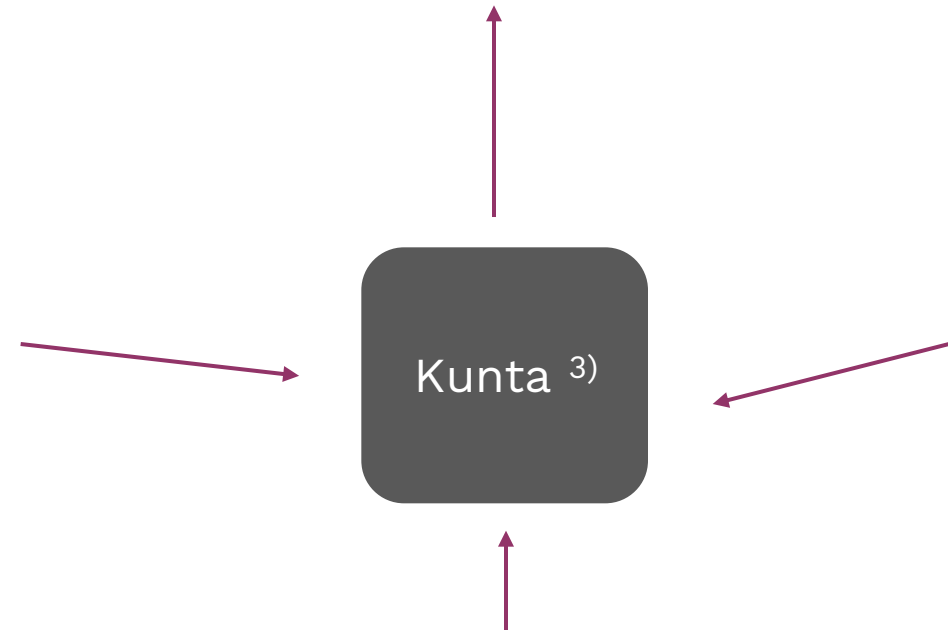
- Ohjaus ja neuvonta
- muiden kuin kotoutumislain 2 §:ssä 3 ja 4 momentissa tarkoitettujen henkilöiden ja työnhakijoiden osaamisen ja kotoutumisen palvelutarpeen arviointi kotoutumissuunnitelma (myös monialaiset versiot)
- muiden kuin 2 §:n 3 ja 4 momentissa tarkoitettujen henkilöiden osalta monikielisen yhteiskuntaorientaation järjestäminen
- Monialainen yhteistyö, esim. Osaamiskeskustyyppinen toiminta

17,6 m€ (32 € / vieraskielinen)

## Hankerahoitus

- Amif ja ESR rahoitus

Työllisyysalue



Kunta <sup>3)</sup>

## Peruspalveluiden valtionosuus

Muihin kuin TE- tai Koto-  
tehtäviin liittyvä  
valtionosuusrahoitus.

950 m€

1 826 € / vieraskielinen

## Laskennalliset korvaukset <sup>1)</sup>

Maksetaan kotoutumislaisia  
määritellyistä kohderyhmistä <sup>2)</sup>.

- Vastaanotto
- Osaaminen ja kotoutumisen palvelutarpeen arviointi
- Kotoutumissuunnitelma
- Työvoimakoulutuksena järjestettävä kotoutumiskoulutus
- Ohjaus ja neuvonta
- Monikielinen yhteiskuntaorientaatio
- Tulkkaukset ja muut toiminnot

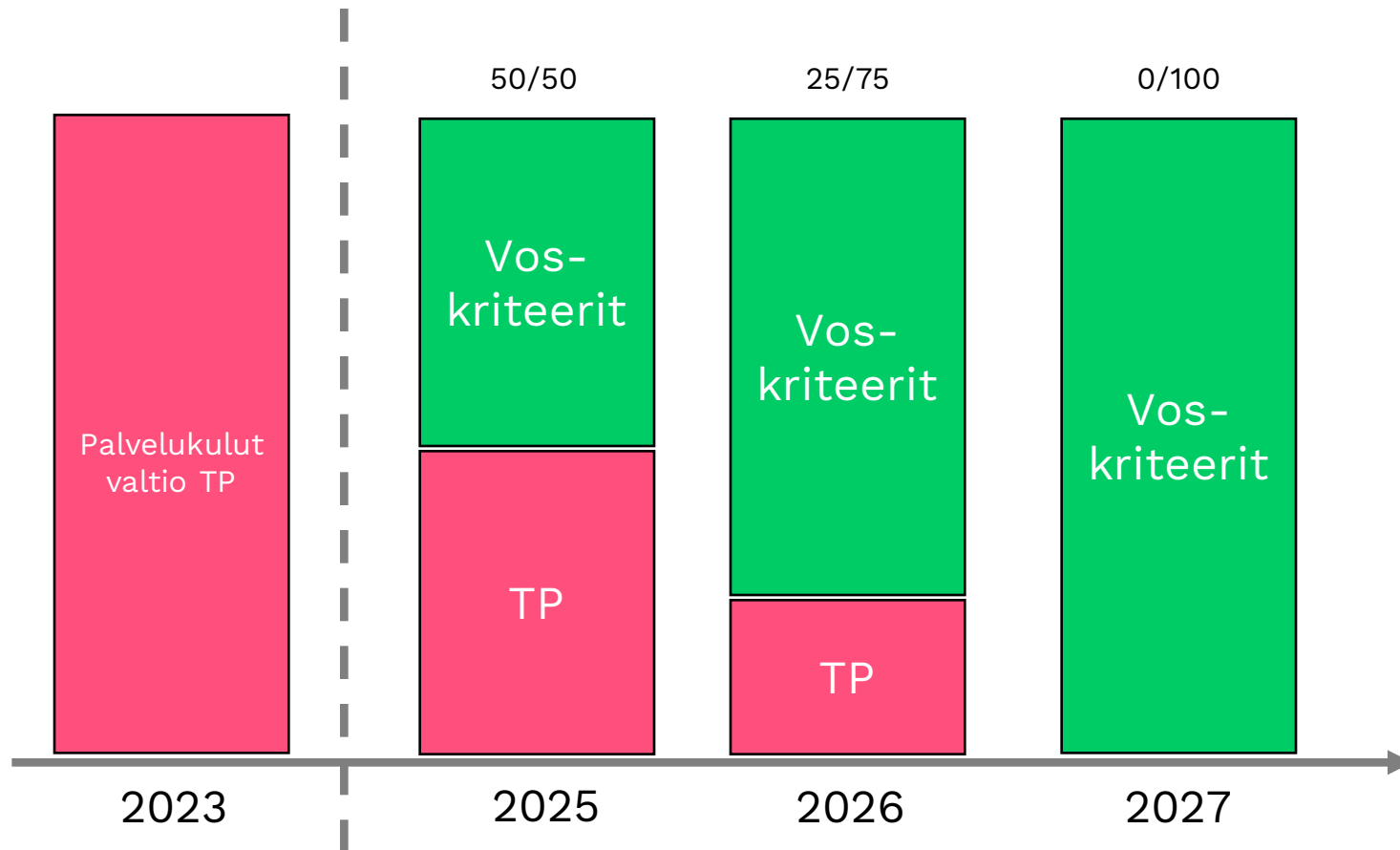
Kokonaissumma 230 m€  
Josta leikataan 60 m€ ??  
Jäljelle jää 170 m€

## Kotoutumislain mukaiset erityiskustannukset

- Vastaanottoon varautuminen
- Varhaiskasvatuksen ja perusopetuksen erityisen tuen kustannukset
- ihmiskaupan uhreille annetut palvelut

- 1) KEHA-keskus maksaa automaattisesti oleskelulupa- ja kotikuntatiedon perusteella.
- 2) Esimerkiksi kansainvälistä suojelua saavat.
- 3) Kaikki rahoitus maksetaan yksittäiselle kunnalle.

# Siirtymäajan rahoitus



- Rahoitus porrastetaan ensimmäisinä vuosina suhteessa laskennalliseen nykytilaan
- Nykytila kuvaa valtion kuntakohtaisesti laskettuja tilinpäätöstietoja
- Nykytila kuvaa siten palvelukuluja kuntatasolla

# Valtionosuusjärjestelmän periaatteita

- Raha ei ole korvamerkittyä
  - Esim. TE-valtionosuuksia ei ole merkitty TE-palveluihin
- Yksittäisen kunnan kulutus ei vaikuta yksittäisen kunnan valtionosuuksiin
  - Kustannusten jaon ja perushintojen tarkistus tehdään koko maan tasolla
- Kunnat eivät voi (suoraan) vaikuttaa valtionosuuksien määrään
- TE-rahat sulautuvat osaksi valtionosuusjärjestelmää
  - TE-rahoja ei enää myöhemmin saa eroteltua



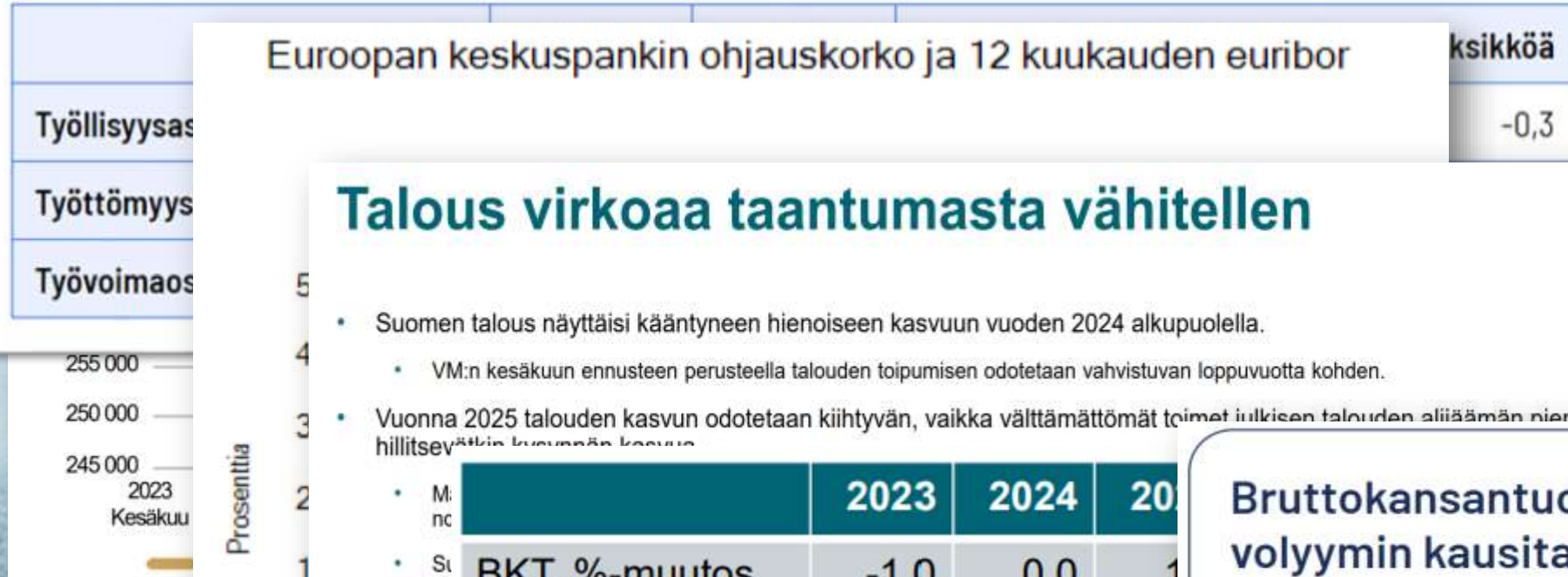
# **Paine aitoon työllistämiseen kasvussa ?**

- 1. Kuntien osuus etuuskuluista kasvaa (sakkomaksut)**
- 2. Aktivointi ei poista sakkolistoilta**
- 3. Palkkatuki ei kerrytä työssäoloehtoa**
- 4. Kuntien rahat muutenkin lopussa?  
(yleinen talouspaine)**

# TYÖTTÖMÄT TYÖNHAKIJAT

kuukausittain

Työvoimatutkimuksen keskeisimmät tunnusluvut heinäkuussa 2023 ja 2024



Euroopan keskuspankin ohjauskorko ja 12 kuukauden euribor

kuukausittain

-0,3

## Talous virkoaa taantumasta vähitellen

VM 8.8

- Suomen talous näyttäisi kääntyneen hienoiseen kasvuun vuoden 2024 alkupuolella.
  - VM:n kesäkuun ennusteen perusteella talouden toipumisen odotetaan vahvistuvan loppuvuotta kohti.
- Vuonna 2025 talouden kasvun odotetaan kiihtyvän, vaikka välttämättömät toimet julkisen talouden aliiäämän pienentämiseksi hillitsevät kasvua.

	2023	2024	2025
M:nc			
St			
Yt			
BKT, %-muutos	-1,0	0,0	1,0

- Investoinnit piristyvät, kun rakentaminen toipuu jyrkästä laskusta ja energiasiirtymä.
- Työllisyys heikkenee vielä vuonna 2024.
  - Työllisyys kääntyy uudelleen kasvuun vuonna 2025, kun talous toipuu ja hallituksen toimet tukevat kasvua.
- Hallituksen talousarvioesityksen pohjan muodostaa valtiovarainministeriön s

Bruttokansantuotteen  
volyymin kausitasoitettu  
muutos edellisestä  
neljänneksestä



TK 19.6

**+0,2 %**

1. vuosineljännes 2024





**KUNTA  
LIITTO**

Kommun-  
förbundet

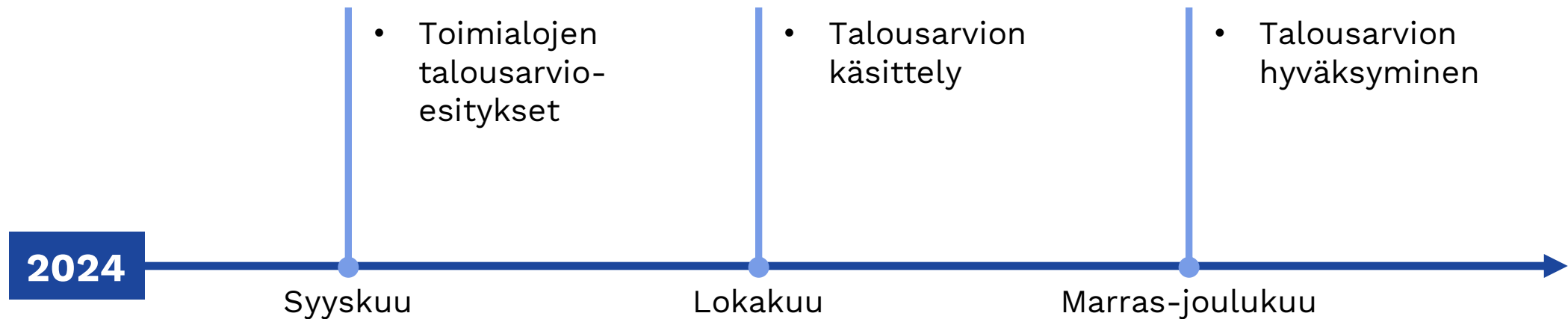


# TE-asioiden rahavirrat

Taloustorstai 22.8.2024

Noa Heinonen

# Työllisyysalueiden talousarvioiden aikataulu syksyllä 2024

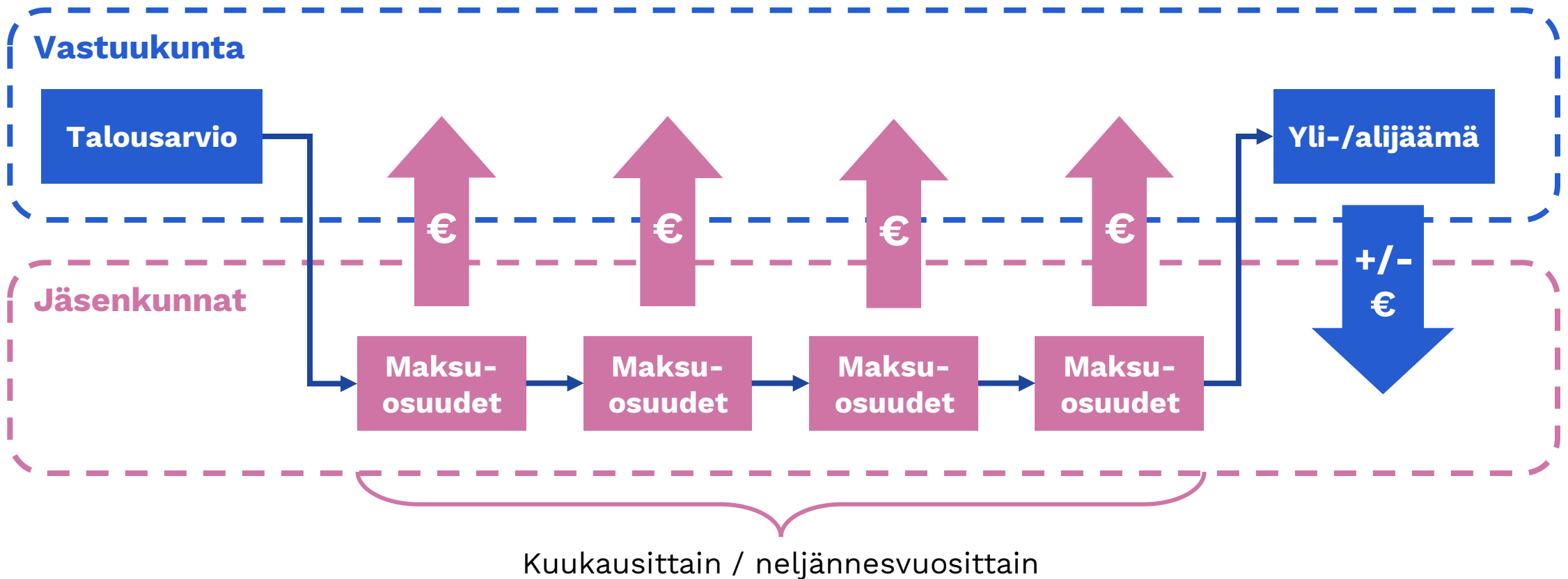


# Yhteistoiminnan kustannukset talousarviossa

- TE-palvelut muodostavat uuden nettobudjetoitavan tehtävän vastuukunnan tai kuntayhtymän talouteen
  - Taseyksikkö, liikelaitos
- Talousarviossa ja -suunnitelmassa huomioitava uudet tehtävät, niiden tavoitteet, menot, tulot, investoinnit ja rahoitus



# Rahavirta työllisyysalueella



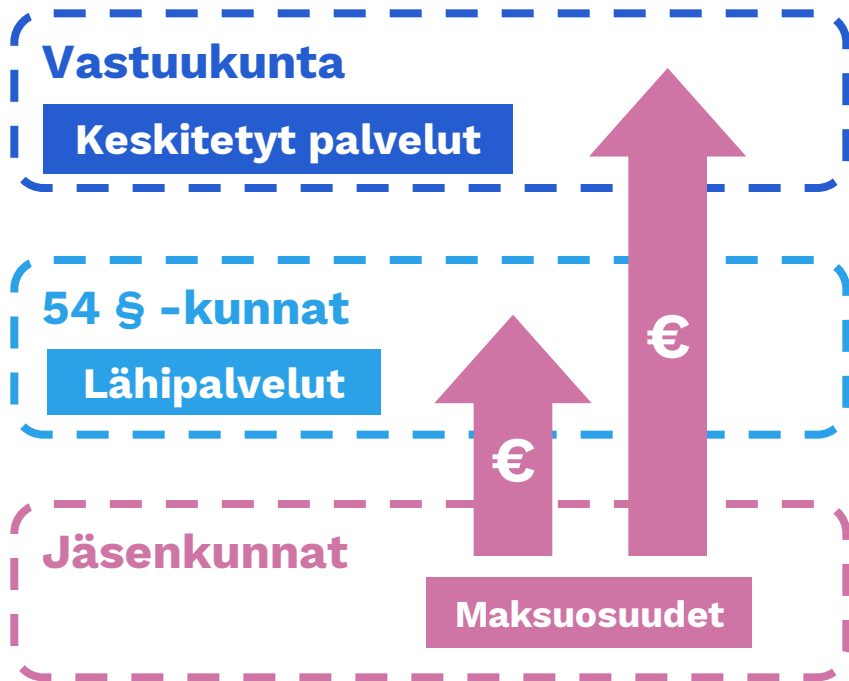


# Rahavirta työllisyysalueella

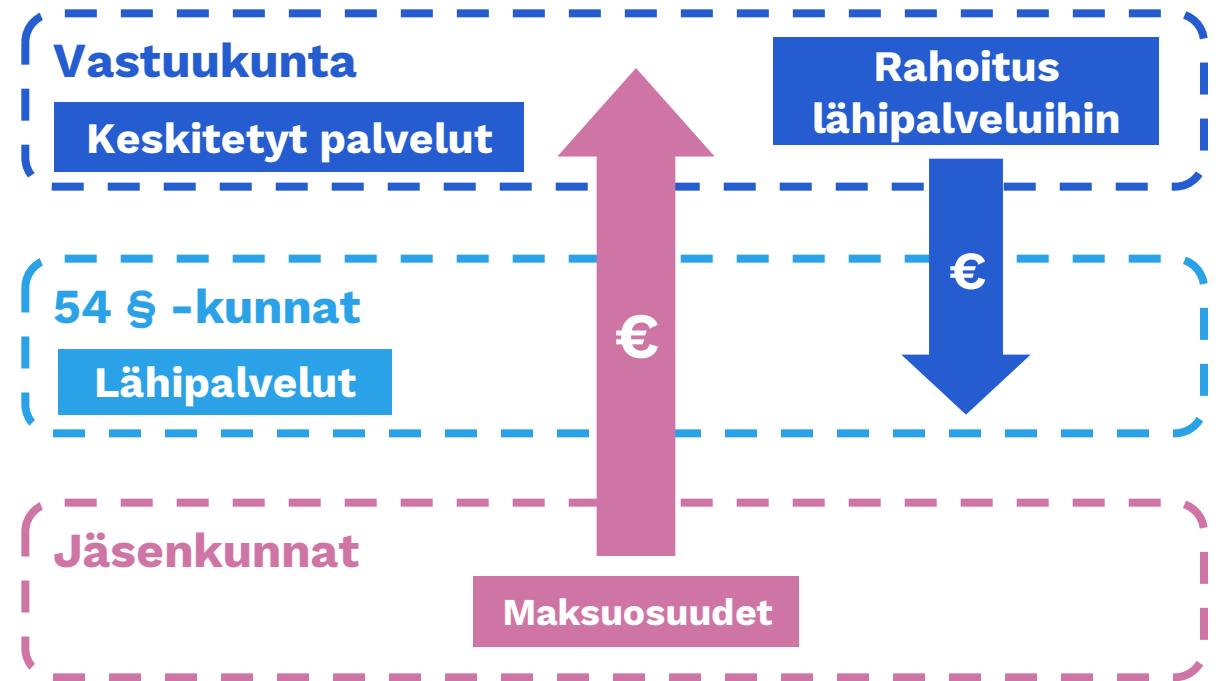
**KL 54§ -  
sopimukset?**

**Jäsenkunta maksaa maksuosuuden...**

1) vastuukunnalle sekä 54§ -kunnalle?

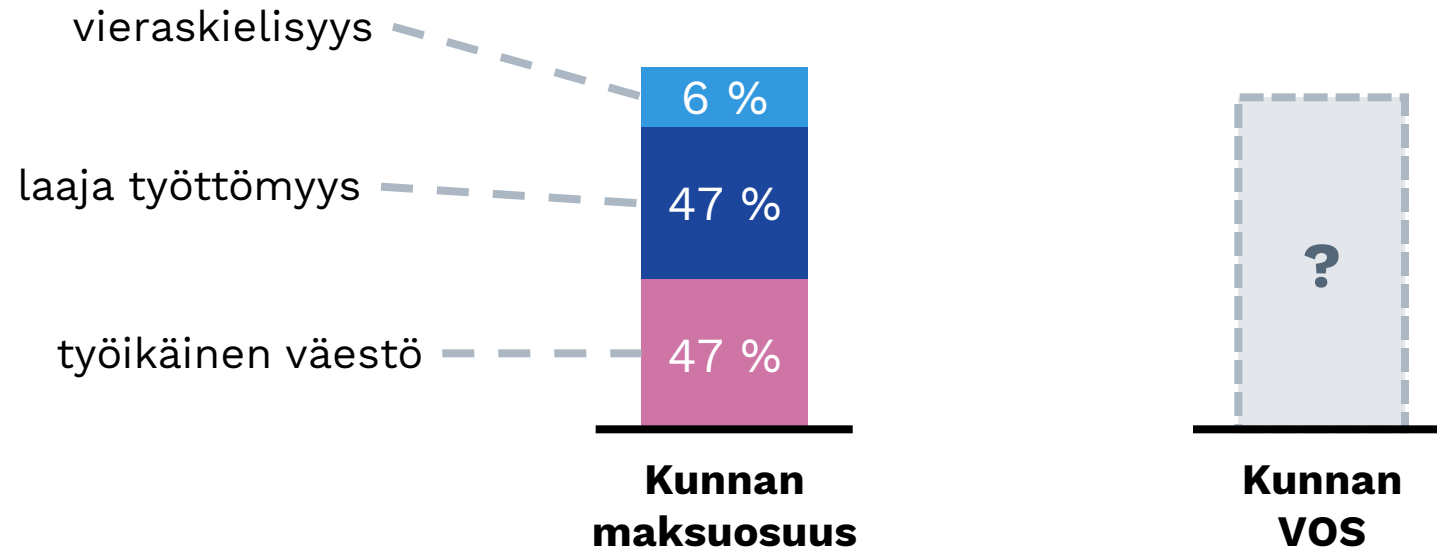


2) vastuukunnalle, joka jakaa rahoituksen 54§ -kunnille?



# Kuntakohtainen maksuosuus

- Yksittäisen jäsenkunnan maksuosuus määräytyy yhteistoimintasopimuksessa sovittujen kustannustenjaon periaatteiden mukaisesti



# Case Etelä-Kymenlaakson työllisyysalue

**Etelä-Kymenlaakson työllisyysalueen talousarvio 2025 ja suunnitelluvuodet 2026 - 2027**

Taloussuunnittelu toteutetaan valtionosuuden siirtymäajan rahatuksel huomioon otettujen valtionosuuslaskelmien mukaisesti. Kuntakohtaiset osuudet tarkistetaan toteutuneisiin kustannuksiin.

Kunnille lähetetään kuukausittainen rahoitusuus palvelujen järjestämisen kustannuksista sekä tilipäättökästä tasauslasku.

TE-palvelus, valtionla kunnille säilyneen palveluksen rahatuksel

Valtionla kunnille säilyneen TE-palveluksen rahatuksel vuodelle 2025 on 10 801 935 euroa.

Tämä valtionosuus on osassa arvioitua valtionla kunnille siirtymäajan rahatuksel, joka otetaan huomioon valtionla kunnille siirtymäajan rahatukselissa 17.11.2024.

Valtionla kunnille säilyneen TE-palveluksen rahatuksel vuodelle 2026 on 10 801 935 euroa.

Valtionla kunnille säilyneen TE-palveluksen rahatuksel vuodelle 2027 on 10 801 935 euroa.

Valtionla kunnille säilyneen TE-palveluksen rahatuksel vuodelle 2025 on 10 801 935 euroa.

Valtionla kunnille säilyneen TE-palveluksen rahatuksel vuodelle 2026 on 10 801 935 euroa.

Valtionla kunnille säilyneen TE-palveluksen rahatuksel vuodelle 2027 on 10 801 935 euroa.

Etelä-Kymenlaakson Työvoimapaalvelut	TAES 2025	Hamina	Kotka	Miehikkälä	Pyhtää	Virolahti	PTS 2026	PTS 2027
Myyntituotot	10 801 935	2 474 090	7 193 839	196 976	558 395	378 634	10 801 935	9 808 777
Maksutuotot								
Tuet ja avustukset								
Muut toimintatuotot								
<b>TOIMINTATUOTOT</b>	<b>10 801 935</b>	<b>2 474 090</b>	<b>7 193 839</b>	<b>196 976</b>	<b>558 395</b>	<b>378 634</b>		
Henkilöstökulut	4 958 560	1 135 716	3 302 287	90 420	256 328	173 810		
Palvelujen ostot	2 016 482	461 858	1 342 930	36 771	104 240	70 683		
Aineet, tarvikkeet ja tavarat	15 000	3 436	9 990	274	775	526		
Avustukset	2 850 903	652 975	1 898 636	51 987	147 375	99 931		
Muut toimintakulut	960 990	220 107	639 997	17 524	49 677	33 685		
<b>TOIMINTAKULUT</b>	<b>10 801 935</b>	<b>2 474 091</b>	<b>7 193 840</b>	<b>196 976</b>	<b>558 395</b>	<b>378 634</b>	<b>10 801 935</b>	<b>9 808 777</b>
<b>TOIMINTAKATE</b>	<b>-0</b>	<b>-0</b>	<b>-0</b>	<b>-0</b>	<b>-0</b>	<b>-0</b>		
Tilikauden voitto/tappio	0	-0	-0	-0	-0	-0	0	0

2025	2026	2027	2025	2026	2027
Myyntituotot	10 801 935	10 801 935	10 801 935	10 801 935	10 801 935
Maksutuotot					
Tuet ja avustukset					
Muut toimintatuotot					
<b>TOIMINTATUOTOT</b>	<b>10 801 935</b>	<b>10 801 935</b>	<b>10 801 935</b>	<b>10 801 935</b>	<b>10 801 935</b>
Henkilöstökulut	4 958 560	4 958 560	4 958 560	4 958 560	4 958 560
Palvelujen ostot	2 016 482	2 016 482	2 016 482	2 016 482	2 016 482
Aineet, tarvikkeet ja tavarat	15 000	15 000	15 000	15 000	15 000
Avustukset	2 850 903	2 850 903	2 850 903	2 850 903	2 850 903
Muut toimintakulut	960 990	960 990	960 990	960 990	960 990
<b>TOIMINTAKULUT</b>	<b>10 801 935</b>	<b>10 801 935</b>	<b>10 801 935</b>	<b>10 801 935</b>	<b>10 801 935</b>
<b>TOIMINTAKATE</b>	<b>-0</b>	<b>-0</b>	<b>-0</b>	<b>-0</b>	<b>-0</b>
Tilikauden voitto/tappio	0	0	0	0	0

# Ennakolliset valtionosuuslaskelmat

## Valtionosuuslaskelmat



Tästä osiosta löytyvät Kuntaliiton koostamat valtionosuuslaskelmat ja niihin liittyviä taustatietoja kunnan taloussuunnittelun ja kirjanpidon tarpeisiin. Seuraavan vuoden talousarviovalmistelua varten julkaistaan ennakkolaskelmia useamman kerran vuodessa. Lähdeaineistona ovat valtiovarainministeriön (VM) ja opetus- ja kulttuuriministeriön (OKM) valtionosuuspäätökset ja ennakkotiedot.

Kuntaliiton valtionosuuslaskuri on ilmainen työväline kunnan valtionosuusrahoituksen määrän arviointiin. Valtionosuuslaskuri löytyy erikseen kunkin vuoden kohdalta.

Laaja diapaketti vuoden 2023 alusta toteutuneen sote-uudistuksen vaikutuksista kuntien verotuloihin ja valtionosuuksiin löytyy [täältä](#).

[↓ Ennakollinen valtionosuuslaskelma 2025 \(excel-tiedosto\)](#)

Päivitys 8.8. VM:n laskelmatiedoilla

## Kuntien valtionosuudet ja veromenetysten korvaukset 2025, yhteenveto

Tiivistelmä VM:n kesäkuun 2024 lopussa julkaistavasta ennakkollisesta laskelmasta vuodelle 2025 + OKM:n valtionosuus vuoden 2024 tiedoilla

Kuntaliiton julkaisu 6.8.2024

Lähteet:

Ennakolliset valtionosuuksiin lasketut tiedot vuodelle 2025 / VM kesäkuu 2024

OKM:n valtionosuusrahoitus 2024 / OP14 22.4.2024

Muuttolaskelmat Kuntaliitto / Olli Nikkonen

Sarakkeittain on otsikot numerot viittaa kirjainpöytä 180:n, johon ko. erä kirjataan.

Kunta	Kunta	Asukasluku 31.12.2023	Peruspalvelujen valtionosuus luvun TE-tuottojen ja verotulojen osuudesta 2024	TE-tuottojen osuus luvun yhteensä	2024 Peruspalvelujen valtionosuus luvun luvusta	2024 Verotulojen perustuen valtionosuuden luvun	Kunnan peruspalvelujen valtionosuus yhteensä (7+8)	2024 Verotulojen menetyksen korvaus yhteensä	VM:n valtionosuudet ja verotulojen menetysten korvaus yhteensä	2024 Opetus- ja kulttuuriministeriön valtionosuus yhteensä (OKM)	Kunnan valtionosuudet yhteensä (9+10)	Käytännön korvaukset netto	Valtionosuus yhteensä (11+12)
<b>Yhteensä</b>		<b>5 573 318</b>	<b>1 562 833 515</b>	<b>623 117 737</b>	<b>2 285 951 302</b>	<b>798 212 737</b>	<b>3 084 164 039</b>	<b>540 500 000</b>	<b>3 724 664 039</b>	<b>33 307 838</b>	<b>3 758 031 075</b>	<b>217 818 025</b>	<b>3 975 849 100</b>
5 Alajärvi		9 113	4 187 475	1 355 651	5 543 127	5 285 425	11 128 552	1 404 566	12 533 118	1 317 915	13 850 487	2 277 303	
9 Alavieska		2 437	1 818 501	268 346	2 086 847	1 752 546	3 839 393	345 543	4 184 939	473 234	4 658 173	74 070	
10 Alavieska		10 523	2 264 434	1 427 527	3 691 961	6 726 710	10 317 711	1 952 898	12 270 609	332 425	12 603 034	8 915	
16 Asikkala		7 968	4 254 031	1 017 416	5 271 447	2 277 144	7 548 591	325 562	7 874 153	488 425	8 362 578	478 705	
18 Asikkala		4 792	1 284 726	332 334	1 617 060	1 045 410	2 662 470	493 574	3 156 044	131 412	3 287 456	512 086	
19 Auru		3 961	698 430	302 825	1 001 255	1 033 341	2 034 596	333 725	2 368 321	973 121	3 341 442	86 085	
20 Auru		16 405	2 418 500	1 553 264	3 971 764	6 365 364	10 337 128	1 363 073	11 700 201	491 345	12 191 546	565 240	



# Kiitos!

Noa Heinonen

Korkeakouluharjoittelija

[Noa.Heinonen@kuntaliitto.fi](mailto:Noa.Heinonen@kuntaliitto.fi)



[www.kuntaliitto.fi](http://www.kuntaliitto.fi)

[www.kommunforbundet.fi](http://www.kommunforbundet.fi)

# **Kuntaliiton elokuun veroennustekehikko**

Taloustorstai, 22.8.2024

Benjamin Strandberg, @bestrandb

# Hyvin pieniä muutoksia verrattuna kevään arvioihin

- **Kunnallisveron** kertymäennuste parani huhtikuusta keskimäärin 10 miljoonalla eurolla/vuosi.
  - Tarkennuksia ansiotulojen kehitysarvioihin (erit. palkkatulot ja työttömyysturva-etuudet).
  - Maksettavassa kunnallisverossa 2023 ei yllätyksiä koko maan tasolla. Jo viime syksyllä tehdyt arviot verovuodesta 2023 osuivat verrattain hyvin.
  - Verovuoden 2023 ryhmäosuuden oikaisulle ei vielääkään ole tarvetta, verovuoden 2024 osalta on vielä ennen aikaista sanoa.
- **Yhteisöveron** ennuste parani hieman huhtikuusta, mutta sisältää yhä merkittäviä epävarmuuksia.
  - Kevään oletus, että loppuvuoden ennakkoverot tulevat alentumaan ovat ainakin jossain määrin toteutumassa.
  - Yhteisöverokertymä muuttuu verrattain nopeasti suhdanteiden mukaan.

# Kehysriihen mittavat veropäätökset paransivat kunnallisveron tuottoa



Ansiotulovähennyksen poistaminen kunnallisverosta.

Nettovaikutus vajaa **+330** miljoonaa euroa.

Efekttiivinen veroaste paranee noin **+0,2 %**-yksikköä koko maassa.



Eläketulojen verotusta kiristetään osana julkisen talouden sopeuttamista.

Eläketulo- ja kotitalousvähennys pienenee.

Verovaikutus noin **+30** miljoonaa euroa.



”Kanavointiratkaisu”, eli vakuutusmaksujen muutokset, jotka liittyvät työllisyysrahaston säästöjen kanavointiin.

Verovaikutus noin **+60-+70** miljoonaa euroa/vuosi.



# Miten veropäätökset näkyvät vähennyksissä veroennustekehikossa (1/2)

VÄHENNYKSET	2023**	2024**	2025**	2026**	2027**	2028**
Palkansaajan vak.maksut	10 610	9 560	9 160	9 510	9 900	10 270
% palkoista	9,8	8,7	8,0	7,9	7,9	7,9
Vähennetyt matkakustan.	1 910	1 740	1 740	1 740	1 740	1 740
Muut tulonhankk. vähennykset	3 490	3 510	3 530	3 550	3 570	3 590
Eläketulovähennys	8 000	8 200	7 900	8 000	8 000	8 000
% eläkkeistä	21,09	20,33	19,11	18,84	18,34	17,79
Ansiotulovähennys	6 150	6 100	0	0	0	0
Perusvähennys	4 500	4 600	4 500	4 400	4 300	4 200
Vapaaeht. eläkem. + muut väh.	250	240	240	240	230	230
<b>VÄHENNYKSET YHT.</b>	<b>34 910</b>	<b>33 950</b>	<b>27 070</b>	<b>27 440</b>	<b>27 740</b>	<b>28 030</b>
Muutos %	7,0	-2,7	-20,3	1,4	1,1	1,0
Vähennysaste, %	21,91	20,64	15,95	15,63	15,27	14,91
<b>Ansiotulo - vähennykset</b>	<b>124 400</b>	<b>130 540</b>	<b>142 610</b>	<b>148 130</b>	<b>153 940</b>	<b>159 960</b>
Muutos %	4,7	4,9	9,2	3,9	3,9	3,9

← ”Kanavointiratkaisu” vähensi palkansaajien vakuutusmaksuja (työttömyysvakuutus- ja päivärahamaksuja), verovaikutus noin **+60** miljoonaa euroa.

← Eläketulovähennys laskee noin 400 miljoonalla eurolla, verovaikutus noin **+30** miljoonaa euroa.

← Ansiotulovähennyksen poistaminen kunnallisverosta. Suoraan kunnallisverosta tehtävä työtulovähennys nousee poistamisen seurauksena reilulla 150 miljoonalla eurolla. Nettovaikutus vajaa **+330** miljoonaa euroa.

← Vähennysaste, eli ansiotuloista tehtävien vähennysten osuus kaikista ansiotuloista laskee arviolta alle 16 prosenttiin.

# Miten veropäätökset näkyvät vähennyksissä veroennustekehikossa (2/2)

MAKSETTAVA KUNNALLISVERO		KOKO MAA , Milj. €				
VEROVUOSI	2023**	2024**	2025**	2026**	2027**	2028**
Ansiotulo - vähennykset	124 400	130 540	142 610	148 130	153 940	159 960
Tuloveroprosentti, painotettu ka	7,43	7,51	7,51	7,51	7,51	7,51
VERO (Tulon perusteella)	9 243	9 804	10 710	11 125	11 561	12 013
Työtulovähennys	160	170	330	320	330	330
Muut vähenn. verosta	33	34	30	35	31	33
Vähenn. verosta yhteensä	193	204	360	355	361	363
<b>MAKSETTAVA VERO</b>	<b>9 050</b>	<b>9 600</b>	<b>10 350</b>	<b>10 770</b>	<b>11 200</b>	<b>11 650</b>
<i>Muutos %</i>	-58,5	6,1	7,8	4,1	4,0	4,0
Jää kertymättä	60	60	60	60	60	60
<b>KERTYY KOLMEN VUOD. AIKANA</b>	<b>8 990</b>	<b>9 540</b>	<b>10 290</b>	<b>10 710</b>	<b>11 140</b>	<b>11 590</b>
Efektiivinen veroaste	5,68	5,84	6,10	6,13	6,16	6,20

Suoraan kunnallisverosta tehtävä työtulovähennys nousee reilulla 150 milj. eurolla ansiotulovähennyksen poiston myötä. Poistamisen nettovaikutus vajaa +330 milj. euroa.

Maksettava kunnallisvero nousee reilu 400 milj. euroa/vuosi verrattuna **helmikuun** arvioon. Huhtikuusta ei käytännössä muutosta maksettavaan kunnallisveroon koko ennustejaksolla 2023-2028.

Kunnallisveron efektiivinen veroaste, eli maksettavan kunnallisveron osuus ansiotuloista paranee noin +0,2 %-yks. ansiotulovähennyksen seurauksena

# Keskeisten veroperustemuutosten vaikutus kuntien verotuottoon vuositasolla, milj. euroa

Veroperustemuutos	2025	2026	2027	2028
Ansiotuloverotuksen indeksitarkistus <i>(huomioitu aiemmissä ennusteissa)</i>	-41	-38	-37	-37
Ansiotulovähennyksen korvaamien työtulovähennyksellä ja siirto	<b>330</b>	<b>330</b>	<b>330</b>	<b>330</b>
Eläketulovähennyksen pienentäminen <i>(pieni aleneva vaikutus myös kotitalousvähennyksessä)</i>	31	31	31	31

Verotulomenetyksen kompensatio sisältää myös muita vaikutukseltaan pienempiä veroveroperustemuutoksia (muun muassa työtulovähennykseen) ja pienenee yhteensä vajaalla 300 miljoonalla eurolla ensi vuonna.



**Keväällä yhteisövero-  
ennuste heikkeni selvästi  
ja VM:n kesän ennuste ei  
tuonut muutosta.**

**Kesän tilitystietojen  
perusteella nostettiin  
hieman kuluvan vuoden  
maksuunpano- ja  
tilitysarviota.**



# Verotulot yhteensä kasvaa maltillisesti huhtikuun arvioista

- Kokomaan tasolla maltillisia muutoksia.
  - Kuntakohtaiset erot johtuvat pääosin valmistuvan verotuksen 2023 ennakkotiedoista.
- Verotulot yhteensä kasvaa maltillisesti huhtikuusta
  - 2024: +40 me, 2025: +30 me, 2026: +20 me, 2027: +10 me.
- Seuraava verokehikkopäivitys reilun kuukauden päästä kun syksyn Kuntatalousohjelma julkaistaan **23.9.2024.**

KUNTIEN VEROTULOT YHTEENSÄ				KOKO MAA , Milj.€		
TILIVUOSI	2023	2024**	2025**	2026**	2027**	2028**
<b>Verolaji</b>						
Kunnallisvero	10 338	9 720	10 290	10 740	11 160	11 600
<i>Muutos %</i>	-52,5	-6,0	5,9	4,4	3,9	3,9
Yhteisövero	2 063	1 750	1 740	1 830	1 930	1 990
<i>Muutos %</i>	-32,3	-15,2	-0,6	5,2	5,5	3,1
Kiinteistövero	2 188	2 340	2 400	2 430	2 480	2 530
<i>Muutos %</i>	4,4	6,9	2,6	1,3	2,1	2,0
<b>VEROTULO KIRJATTAVA</b>	<b>14 588</b>	<b>13 810</b>	<b>14 430</b>	<b>15 000</b>	<b>15 570</b>	<b>16 120</b>
<i>Muutos %</i>	-45,8	-5,3	4,5	4,0	3,8	3,5



# Kiitos!

Benjamin Strandberg  
Asiantuntija, Kuntatalous

Puh. + 358 50 594 0603

[Benjamin.Strandberg@kuntaliitto.fi](mailto:Benjamin.Strandberg@kuntaliitto.fi)



[www.kuntaliitto.fi](http://www.kuntaliitto.fi)





# Valtionosuudet 2025 ja valtionosuusuudistus 2026

Kuntaliiton Taloustorstai 22.8.2024

Olli Riikonen

# Ennakolliset vuoden 2025 valtionosuuslaskelmat kätevimmissä muodossa Kuntaliiton sivuilla

[Valtionosuuslaskelmat](#) | [Kuntaliitto.fi](#)

- Luvut tulevat VM:n ennakollisista vos-laskelmista ja ovat niiden kanssa identtiset – ei ole mitään erillisiä Kuntaliiton lukuja
- Kuntaliiton laskelma on yhteenveto, jossa ovat kunnan kannalta välttämättömät tiedot yhdessä paikassa – myös OKM:n vos, jota ei ole (vrt. yleinen kysymys, miksi VM:n luvut poikkeavat Kuntaliiton luvuista)
- Kuntaliiton yhteenveto ei sisällä kaikkia VM:n vos-laskelman erittelyitä – niihin voi halutessaan syventyä tutkimalla VM:n laskelmaa – kaikki laskentatekijät ovat eriteltyinä mukana myös Kuntaliiton vos-laskurissa
- OKM-vos:sta ei saada ennakollisia tietoja, vain kuluvan vuoden tieto käytössä – talousarvion laadinnassa ne + kunnan tiedossa olevat muutokset hyvä pohja
- Kuntaliiton excelissä lisävililehdillä kuitenkin sellaisia kunnan kannalta (toivottavasti) hyödyllisiä vertailutietoja, joita ei löydy VM:n laskelmasta



## Valtionosuuslaskelmat



Tästä osiosta löytyvät Kuntaliiton koostamat valtionosuuslaskelmat ja niihin liittyviä taustatietoja kunnan taloussuunnittelun ja kirjanpidon tarpeisiin. Seuraavan vuoden talousarviovalmistelua varten julkaistaan ennakkolaskelmia useamman kerran vuodessa. Lähdemateriaalina ovat valtiovarainministeriön (VM) ja opetus- ja kulttuuriministeriön (OKM) valtionosuuspäätökset ja ennakkotiedot.

Kuntaliiton valtionosuuslaskuri on ilmainen työväline kunnan valtionosuusrahoituksen määrän arviointiin. Valtionosuuslaskuri löytyy erikseen kunkin vuoden kohdalta.

Laaja diapaketti vuoden 2023 alusta toteutuneen soite-uudistuksen vaikutuksista kuntien verotuloihin ja valtionosuuksiin löytyy [täältä](#).

↓ [Ennakollinen valtionosuuslaskelma 2025 \(excel-tiedosto\)](#)

Päivitys 8.8. VM:n laskelmatiedoilla

↓ [Valtionosuudet 2025 \(pdf-tiedosto\)](#)

Ennakkotietoja kehysriihen pohjalta. Julkaistu 22.5.2024

↓ [Valtionosuuslaskelma 2024 \(excel-tiedosto\)](#)

Päivitetty 12.8.2024

↓ [Valtionosuuslaskuri 2025 \(excel-tiedosto\)](#)

Vuoden 2025 valtionosuuslaskuri ennakkollisilla tiedoilla. Julkaistu 14.5.2024

↓ [Ennakollinen valtionosuuslaskelma 2025 \(excel-tiedosto\)](#)

Laajennettu versio. Päivitys 14.5. (pieni korjaus 16.5.)

↓ [Valtionosuuksien aikasarja 2010-2021 \(excel-tiedosto\)](#)

Päivitetty 3.5.2021

Avaa kaikki

Valtionosuudet 2025

Valtionosuudet 2024

Valtionosuudet 2023

# Mistä laskelmat löytyvät?

## KVG = Kato vaikka Googlesta: Valtionosuuslaskelmat Kuntaliitto

- Sisäänheittosivulla heti linkit tuoreimpiin tai muuten kiinnostaviin päivityksiin
- Sivun alareunassa linkit vuosikohtaisille sivuille
- Sieltä löydät myös linkit laskelmiin ja mikä tärkeintä, voit lukea selitysteksteistä, mitä kukin laskelmapäivitys pitää sisällään eli mitä muutoksia on tullut – usein vastaus ensimmäisenä mieleen tulleeseen kysymykseen

# Vos-laskelman ensimmäisellä sivulla kovin ydin

## Kuntien valtionosuudet ja veromenetysten korvaukset 2025, yhteenveto

Tiivistelmä VM:n kesäkuun 2024 lopussa julkaisemasta ennakkolisesta laskelmasta vuodelle 2025 + OKM:n valtionosuus vuoden 2024 tiedoilla

Kuntaliiton julkaisu 6.8.2024

Lähteet:

Ennakkolliset valtionosuuksien laskentatiedot vuodelle 2025 / VM kesäkuun 2024

OKM:n valtionosuusrahoitus 2024 / OPH 22.4.2024

Muutoslaskelmat Kuntaliitto / Olli Riikonen

Sarakeotsikossa oleva numero viittaa kirjanpidon tiliin, johon ko. erä kirjataan.

Kunta-nro	Kunta	Asukasluku 31.12.2023	Peruspalvelujen valtionosuus ilman TE-rahoitusta ja verotuloihin perustuvaa tasausta	TE-uudistuksen vos-rahoitus yhteensä	5501 Peruspalvelujen valtionosuus ilman tasausta	5502 Verotuloihin perustuva valtionosuuden tasaus	Kunnan peruspalvelujen valtionosuus yhteensä (F+G)	5890 Verotulo-menetysten korvaus	VM:n valtionosuudet ja verotulo-menetysten korvaus yhteensä	5701 Opetus- ja kulttuuritoimen valtionosuus 2024 (ns. OKM-vos)	Kunnan valtionosuudet yhteensä (J+K)	Kotikunta-korvaukset, netto	Valtionosuus-maksatus (valtionosuudet L + kotikunta-korvaukset M)	Kunnan valtionosuudet yhteensä (L) €/as.	Valtionosuus-maksatus (L+M) €/as.	Maakunta-vointi-nro	Hyvinvointi-alue-nro	Valtionosuuksien muutos yhteensä € 2024-25
	<b>YHTEENSÄ</b>	<b>5 573 310</b>	<b>1 562 833 575</b>	<b>823 117 727</b>	<b>2 385 951 302</b>	<b>798 212 737</b>	<b>3 184 164 039</b>	<b>540 500 000</b>	<b>3 724 664 039</b>	<b>33 367 036</b>	<b>3 758 031 075</b>	<b>-217 610 825</b>	<b>3 540 420 250</b>	<b>674</b>	<b>635</b>	<b>0</b>	<b>0</b>	<b>409 092 190</b>
5	Alajärvi	9 113	4 687 479	1 155 851	5 843 331	5 285 425	11 128 756	1 404 566	12 533 322	1 317 165	13 850 487	2 277 383	16 127 870	1 520	1 770	14	14	283 718
9	Alavieska	2 437	1 814 991	268 046	2 083 037	1 752 648	3 835 686	345 643	4 181 329	-473 784	3 707 545	74 078	3 781 623	1 521	1 552	17	17	57 657
10	Alavus	10 933	2 064 474	1 427 527	3 492 000	6 720 710	10 212 711	1 652 896	11 865 606	-307 675	11 557 931	8 815	11 566 747	1 057	1 058	14	14	860 990
16	Asikkala	7 968	4 254 001	1 017 458	5 271 459	2 677 144	7 948 603	976 562	8 925 165	-448 670	8 476 495	478 765	8 955 260	1 064	1 124	7	7	621 307
18	Askola	4 700	1 244 725	512 554	1 757 279	1 045 469				-127 457	3 136 265	512 086	3 648 351	667	776	1	34	-89 135
19	Aura	3 961	698 430	362 825	1 061 255	1 633 341				-973 121	2 055 199	86 005	2 141 204	519	541	2	2	-6 142
20	Akaa	16 405	-2 436 562	2 552 256	115 694	6 969 390				-2 441 149	6 025 951	-369 358	5 656 593	367	345	6	6	330 448
46	Enonkoski	1 320	1 406 712	164 794	1 571 506	576 688				-378 389	2 000 557	324 684	2 325 242	1 516	1 762	10	10	92 376
47	Enontekiö	1 771	2 483 326	222 278	2 705 605	499 067				-18 014	3 463 043	-42 965	3 420 078	1 955	1 931	19	19	10 355
49	Espoo	314 024	387 727 662	46 448 163	434 175 825						426 378 981	-16 818 016	409 560 964	1 358	1 304	1	33	33 493 342
50	Eura	11 184	186 656	1 097 091	1 283 747	3 346				-890 316	4 984 186	232 071	5 216 257	446	466	4	4	-86 742
51	Eurajoki	9 143	-5 909 830	921 156	-4 988 674	-253 788				-710 109	-4 512 635	-38 773	-4 551 408	-494	-498	4	4	157 690
52	Evijärvi	2 292	1 415 285	222 767	1 638 051	1 145 442	2 783 493		3 153 910	249 479	3 403 389	-37 944	3 365 446	1 485	1 468	14	14	-135 497
61	Forssa	16 469	610 236	3 255 067	3 865 303	5 422 794	2 062 710		10 460 336	1 276 797	11 737 133	309 557	12 046 689	713	731	5	5	1 860 929
69	Haapajärvi	6 558	707 960	742 583	34 623	3 237 460	3 272 083		4 099 159	499 610	4 598 749	32 520	4 631 269	701	706	17	17	-506 760

Huomaa myös muut välilehdet

Tietoa aineistosta | 1. Vos-laskelma | 2. Vos-laskelma\_€as | 3a. Vos-muutos\_tiivis\_2024-25 | 3b. Vos-muutos\_laaja2024-25 | 4a. TE-tiivis | 4b. TE-laaja | 5. Sote-erät

# Muutos-välilehdellä tarkempi muutosvertailu 2024-25

## VM:n valtionosuuden osatekijöiden muutos 2024-25, € ja %

Muutosvertailut KL / Olli Riikonen

Huom! %-muutos ei ole käyttökelpoinen jos negatiivista verrataan positiiviseen tai päinvastoin tai jos negatiivinen luku muuttuu

Vierittämällä sivua oikealle laskelma löytyy myös €/asukas -muodossa

Huom! Ei sisällä OKM:n vos-rahoitusta

Kunta- no	Maa- kunta- no	Hyvin- vointi- alue- no	Kunta	Asukasluku 31.12.2022	Asukasluku 31.12.2023	Muutos	Muutos, %	5501 Peruspalvelujen valtionosuus ilman tasausta 2024	Peruspalvelujen valtionosuus ilman TE- rahoitusta ja tasausta 2025	Muutos, €	Muutos, %	5502 Verotuloihin perustuva valtionosuuden tasaus 2024	5502 Verotuloihin perustuva valtionosuuden tasaus 2025	Muutos, €	Muutos, %	5890 Verotulo- menetysten korvaus 2024	5890 Verotulo- menetysten korvaus 2025	Muutos, €	Muutos, %
0	0	0	YHTEENSÄ	5 533 611	5 573 310	39 699	0,7 %	1 659 086 696	1 562 833 575	-96 253 121	-5,8 %	808 485 153	798 212 737	-10 272 416	-1,3 %	848 000 000	540 500 000	-307 500 000	-36,3 %
91	1	31	Helsinki	664 028	674 500	10 472	1,6 %	227 970 148	237 042 190	9 072 042	4,0 %	-58 174 881	-60 201 255	-2 026 374	3,5 %	89 144 113	66 993 057	-22 151 056	-24,8 %
49	1	33	Espoo	305 274	314 024	8 750	2,9 %	392 127 616	387 727 662	-4 399 954	-1,1 %	-24 543 141	-24 055 605	487 536	-2,0 %	30 849 901	21 807 497	-9 042 404	-29,3 %
837	6	6	Tampere	249 009	255 050	6 041	2,4 %	-40 020 475	-41 546 796	-1 526 321	3,8 %	1 235 696	-200 555	-1 436 250	-116,2 %	36 720 100	22 714 436	-14 005 664	-38,1 %
92	1	32	Vantaa	242 819	247 443	4 624	1,9 %	131 266 515	132 297 739	1 031 225	0,8 %	-4 333 790	-4 089 051	244 738	-5,6 %	30 298 277	18 740 418	-11 557 860	-38,1 %
564	17	17	Oulu	211 848	214 633	2 785	1,3 %	50 163 109	45 496 792	-4 666 316	-9,3 %	35 268 958	35 252 144	-16 814	0,0 %	29 399 289	17 116 093	-12 283 196	-41,8 %
853	2	2	Turku	197 900	201 863	3 963	2,0 %	-2 342 331	-4 848 212	-2 505 881	107,0 %	-3 011 723	-2 315 627	696 096	-23,1 %	31 715 141	22 072 941	-9 642 200	-30,4 %
179	13	13	Jyväskylä	145 887	147 746	1 859	1,3 %	-3 985 994	-6 258 754	-2 272 761	57,0 %	35 839 223	35 678 278	-160 945	-0,4 %	21 221 489	12 474 197	-8 747 293	-41,2 %
297	11	11	Kuopio	122 594	124 021	1 427	1,2 %	-10 727 503	-10 776 465	-48 962	0,5 %	25 367 352	24 560 557	-806 795	-3,2 %	19 210 083	11 605 837	-7 604 245	-39,6 %
398	7	7	Lahti	120 175	120 693	518	0,4 %	37 608 582	31 370 754	-6 237 828	-16,6 %	23 182 373	25 036 325	1 853 951	8,0 %	18 224 255	11 336 887	-6 887 369	-37,8 %
609	4	4	Pori	83 205	83 106	-99	-0,1 %	-17 335 908	-18 179 680	-843 772	4,9 %	22 686 581	21 560 428	-1 126 153	-5,0 %	13 542 362	8 302 879	-5 239 483	-38,7 %
286	8	8	Kouvola	79 429	78 880	-549	-0,7 %	-24 528 828	-26 095 952	-1 567 125	6,4 %	14 025 075	13 689 646	-335 429	-2,4 %	12 913 777	7 734 924	-5 178 852	-40,1 %
167	12	12	Joensuu	77 513	78 062	549	0,7 %	3 650 094	1 972 756	-1 677 339	-46,0 %	23 417 809	23 117 543	-300 266	-1,3 %	12 672 879	8 178 198	-4 494 682	-35,5 %
405	9	9	Lappeenranta	72 650	72 988	338	0,5 %	3 424 486	787 327	-2 637 160	-77,0 %	13 144 799	11 489 848	-1 654 951	-12,6 %	11 535 024	7 075 896	-4 459 129	-38,7 %
109	5	5	Hämeenlinna	68 043	68 319	276	0,4 %	9 439 682	6 643 720	-2 795 963	-29,6 %	8 001 988	6 884 279	-1 117 709	-14,0 %	10 403 022	6 257 265	-4 145 757	-39,9 %
905	15	15	Vaasa	67 988	68 956	968	1,4 %	-2 876 509	-2 777 057	99 452	-3,5 %	3 179 511	4 876 207	1 696 696	53,4 %	10 587 145	6 134 400	-4 452 745	-42,1 %
743	14	14	Seinäjoki	65 323	66 160	837	1,3 %	4 529 341	5 763 315	1 233 974	27,2 %	12 299 019	11 819 093	-479 926	-3,9 %	9 891 810	5 303 946	-4 587 864	-46,4 %
698	19	19	Rovaniemi	64 535	65 286	751	1,2 %	-9 270 431	-9 775 987	-505 555	5,5 %	16 703 201	16 484 266	-218 935	-1,3 %	9 664 296	4 951 806	-4 712 489	-48,8 %



# Sote-laskelmamuutokset vaikutus omalla sivullaan

(kuvakaappauksessa kunnat, joissa sote-erillä eniten miinusvaikutusta asukasta kohti – eli sivua vierittämällä rinnalta löytyy myös €/as. -laskelma)

## Sote-erät vuosien 2023-25 valtionosuuksissa

### Sisältyvät vällehdillä 1-3 peruspalvelujen valtionosuuteen

Sote-uudistuksen muutosrajoitin ja järjestelmämuutoksen tasaus ovat kuntakohtaisesti vaihtelevia ja tasaavat sote-uudistuksen vaikutusta kunnan taloudelliseen asemaan. Ne kuuluvat valtionosuuslaskelmassa (VM) valtionosuuksien lisäyksiin ja vähennyksiin.

Vuonna 2024 mukaan tuli kaikille kunnille asukasta kohti yhtä suuri jälkitarkistuksesta johtuva valtionosuuden pysyvä lisäsiirtotarve (n. -500 milj.€/ -90 €/as.) sekä määräaikainen lisäys kompensoimaan lisäsiirtotarpeen muutosta (+192 milj. €/ +35 €/as.)

Nämä erät näkyvät myös valtionosuuslaskelmassa valtionosuuksien lisäyksissä ja vähennyksissä vuonna 2024.

Vuonna 2025 jälkitarkistuksesta johtuva pysyvä lisäsiirtotarve pysyy ennallaan (-501 milj. €). Tämä erä kuitenkin poistetaan vos-laskelman lisäyksistä ja vähennyksistä ja siirretään osaksi kunnan asukaskohtaista omahoitoosuutta eli kasvattaa sitä 90 €/as.

Vuoden 2023 osuus tuosta 500 miljoonasta vähennetään kunnilta kolmanneksen osuuksina vuosina 2025-27 eli n. -167 milj. €/vuosi. Lisäksi kunnilta peritään takaisin vuonna 2024 saatu määräaikainen 192 milj. € lisäys kolmanneksen osuuksina vuosina 2025-27 eli -64 milj. €/vuosi.

Nämä erät näkyvät valtionosuuslaskelman lisäyksissä ja vähennyksissä. Sote-siirtolaskelmasta aiheutuvia heikennyksiä tasaamaan hallitus päätti kehysriihessä lisätä kuntien valtionosuuksia 277 milj. €. Tämä puolestaan pienentää kunnan omahoitoosuutta 50 €/as.

Kunta- nro	Maakunta- nro	Hyvin- vointi- alue- nro	Kunta	Asukaslu- ku 31.12.2021	Asukaslu- ku 31.12.2022	Asukaslu- ku 31.12.2023	Sote- uudistuksen järjestelmä- muutoksen tasaus			Sote- uudistuksen järjestelmä- muutoksen tasaus				Jälkikäteis- tarkistuksesta johtuva valtionosuuden pysyvä lisäsiirtotarve			Määräaikainen lisäys kompensoimaan lisäsiirtotarpeen muutosta 2024			Sote- uudistuksen järjestelmä- muutoksen tasaus			Jälkikäteis- tarkistuksesta johtuva valtionosuuden pysyvä lisäsiirtotarve			Määräaikaisen v. 2024 tehdyn lisäyksen takaisinperintä (1/3)			Jälkikäteis- tarkistuksesta johtuva valtionosuuden pysyvä lisäsiirtotarve			Sote-erät ja vos-vaikutus yhteensä		
							2023	2023	2023	2024	2024	2024	2024	2024	2025	2025	2025	2025	2025	2025	2025	2025	2025	2025	2025	2025	2025	2025	2025	2025	2025	2025	2025	2025
		0	0	5 517 897	5 533 611	5 573 310	-1 081 401	1 673 009	591 608	0	-0	-501 184 768	192 000 000	-309 184 768	0	-0	-167 087 834	-63 981 599	-501 184 768	277 000 000	-455 254 201													
231	15	15	Kaskinen	1 289	1 256	1 208	-863 669	-534 687	-1 398 356	-858 318	-517 631	-113 757	43 579	-1 446 127	-858 318	-501 933	-36 216	-13 868	-113 757	60 039	-1 464 053													
51	4	4	Eurajoki	9 334	9 211	9 143	-3 965 481	-4 472 680	-8 438 161	-4 094 168	-4 459 004	-834 250	319 595	-9 067 827	-4 094 168	-4 343 879	-274 107	-104 962	-834 250	454 418	-9 196 948													
857	11	11	Tuusniemi	2 420	2 394	2 313	-1 109 814	-750 494	-1 860 308	-1 022 231	-666 226	-216 827	83 065	-1 822 219	-1 022 231	-636 304	-69 344	-26 553	-216 827	114 959	-1 856 300													
240	19	19	Kemi	19 982	19 499	19 371	-6 108 358	-3 736 385	-9 844 742	-7 918 485	-4 733 595	-1 766 044	676 558	-13 741 567	-7 918 485	-4 489 884	-580 743	-222 379	-1 766 044	962 761	-14 014 774													
204	11	11	Kaavi	2 778	2 689	2 628	-472 564	-725 825	-1 198 389	-781 895	-903 252	-243 545	93 300	-1 835 391	-781 895	-869 643	-78 787	-30 169	-243 545	130 615	-1 873 425													
69	17	17	Haapajärvi	6 802	6 687	6 558	-1 346 133	-1 618 807	-2 964 940	-1 819 379	-1 862 211	-605 648	232 019	-4 055 219	-1 819 379	-1 778 633	-196 609	-75 286	-605 648	325 940	-4 149 614													
598	15	15	Pietarsaari	19 097	19 207	19 475	-4 824 457	-2 342 879	-7 167 336	-7 083 804	-3 646 603	-1 739 597	666 426	-11 803 578	-7 083 804	-3 406 542	-583 861	-223 573	-1 739 597	967 930	-12 069 446													
256	13	13	Kinnula	1 581	1 554	1 523	-267 691	-388 370	-656 061	-362 508	-434 829	-140 747	53 919	-884 165	-362 508	-415 406	-45 660	-17 484	-140 747	75 695	-906 110													
859	17	17	Tyrnävä	6 593	6 562	6 525	-1 269 966	-1 602 539	-2 872 506	-1 586 681	-1 742 559	-594 327	227 682	-3 695 885	-1 586 681	-1 660 543	-195 620	-74 907	-594 327	324 300	-3 787 778													
90	12	12	Heinävesi	3 136	3 061	3 001	94 114	-675 256	-581 142	-485 496	-1 028 765	-277 238	106 208	-1 685 291	-485 496	-990 507	-89 970	-34 451	-277 238	149 153	-1 728 509													
176	12	12	Juuka	4 444	4 352	4 259	-381 170	-359 656	-740 827	-1 211 231	-866 190	-394 165	151 002	-2 320 585	-1 211 231	-811 796	-127 685	-48 893	-394 165	211 677	-2 382 093													
483	17	17	Merijärvi	1 076	1 067	1 055	-80 834	-199 561	-280 396	-212 019	-275 471	-96 639	37 022	-547 107	-212 019	-262 135	-31 629	-12 111	-96 639	52 435	-562 098													
698	19	19	Rovaniemi	64 180	64 535	65 286	-18 309 720	-11 865 842	-30 175 562	-18 170 790	-11 070 725	-5 845 000	2 239 174	-32 847 341	-18 170 790	-10 264 127	-1 957 274	-749 483	-5 845 000	3 244 790	-33 741 885													
475	15	15	Maalampi	5 487	5 479	5 456	-1 220 835	-942 753	-2 163 588	-1 368 804	-981 932	-496 239	190 105	-2 656 870	-1 368 804	-913 452	-163 571	-62 635	-496 239	271 170	-2 733 532													
531	4	4	Nakkila	5 169	5 072	4 966	-901 193	-906 487	-1 807 680	-1 123 293	-999 917	-459 376	175 983	-2 406 603	-1 123 293	-936 524	-148 881	-57 010	-459 376	246 816	-2 478 268													



# Opetus- ja kulttuuritoimen valtionosuudet eli OKM-vos OPH:n sivuilla

## VALTIONOSUUS/RAHOITUSSOVELLUS 2024 OPETUS- JA KULTTUURITOIMI raportti VOP6OS24 (oph.fi)

OPETUSHALLITUS UTBILDNINGSTYRELSEN		OPETUS- JA KULTTUURITOIMEN RAHOITUSJÄRJESTELMÄN RAPORTIT					
Etusivu   Takaisin   Tulostettava pdf-versio sivusta							
VALTIONOSUUS/RAHOITUSSOVELLUS 2024 ***		OPETUS- JA KULTTUURITOIMI ***		*** PVM: 24.07.2024 ***		536	
*** RAPORTTI: VOS6SL24 ***							
YKSITYISKOHTAINEN LASKELMA KÄYTTÖKUSTANNUKSIIN MYÖNNETYSTÄ VALTIONOSUUDESTA/RAHOITUKSESTA (EUROA) VUODELLE 2024.							
	01	02	03	04	05	06	07
Koulutusmuoto	Laskennall. perusteen yksiköiden lkm	Laskennall. peruste /yksikkö	Valtionos. laskennall. peruste	Rahoi- tus%	Kokonais- rahoitus	Kokonais- rahoitus aiemmin	Kok. rah. muutos aiempaan
@ 004003 Laitilan kaupunki							
20052 Esiopet: pid.oppiv. 5-vuotiaat	1,0	10.065,26	10.065	100,00	10.065	10.065	0
20056 Perusop: piden. vaik.keh.vamm	5,0	33.979,16	169.896	100,00	169.896	169.896	0
20057 Perusop: muu pidennetyt oppiv.	22,0	21.201,29	466.428	100,00	466.428	466.428	0
20060 Joustavan perusopetuksen lisä	11,0	3.083,38	33.917	100,00	33.917	33.917	0
20067 Perusop: valmistava opetus	472,0	1.327,76	626.703	100,00	626.703	716.990	-90.287
20073 Perusop: valmistavan arviokorj	405,0	1.327,76	537.743	100,00	537.743	628.030	-90.287
20039 Aamu- ja iltapäivätoiminta	3.173,0	26,00	82.498	57,00	47.024	47.024	0
20013 Lukiokoulutus, nuorten oppim.	115,6	10.050,72	1.161.696	100,00	1.161.696	1.161.696	0
01981 Vakka-Suomen musiikkiopisto - taiteen perusopetus	12.042,0	89,34	1.075.832	57,00	613.224	613.224	0
02070 Vakka-Suomen kansalaisopisto - vapaa sivistystyö	9.714,0	95,18	924.579	57,00	527.010	527.010	0
02070 Vakka-Suomen kansalaisopisto - kotoutumissuunnitelma	539,0	95,18	51.302	100,00	51.302	51.302	0
20004 Liikuntatoiminta	8.366,0	12,00	100.392	29,70	29.816	29.816	0
20005 Nuorisotyö	2.379,0	15,00	35.685	29,70	10.598	10.598	0
20007 Kunnan omarah.osuus lukiokoul.	8.366,0	-95,37	0	100,00	-797.865	-797.865	0
20093 Kunnan omarah.osuus amm.koul.	8.366,0	-204,22	0	100,00	-1.708.505	-1.708.505	0
004003 Laitilan kaupunki	.	.	5.276.736	.	1.779.052	1.959.626	-180.574

- Kuluvan vuoden laskelma
- OKM/OPH/Kuntaliitto *El tee ennakkollista laskelmaa* – kunnan pitää itse arvioida -> kunnan sivistystoimen ja talousvalmistelijoiden yhteistyö
- Kuntaliiton valtionosuuslaskuri hyvä apuväline arviointiin
- Oppilas- ja tuntimäärien muutokset suurin vaikuttava tekijä (lukio, vammaisoppilaat, *valmistava opetus / ukrainalaiset*)



# Laskelmat päivittyvät syksyn aikana vielä usempaan kertaan

- VM:n budjettiesityksessä jo hieman muuttuneita tietoja tämän hetken laskelmiin – vos-potti kasvaa sen perusteella muutamilla kymmenillä miljoonilla [Valtion talousarvioesitykset \(vm.fi\)](https://vm.fi)
- Eri laskentatekijöiden tiedot päivittyvät ripotellen (erilaiset tarkemmat taustatiedot kuten koulutustausta, työttömyys, hyte...)
- Poliittiset päätökset budjetista (hallituksen budjettiriihi, eduskunnan lopullinen talousarviopäätös)
- Seuraa siis nettipäivityksiä, talouslistaviestejä ja ole valtionosuusaktivisti myös Facebookissa: [Kuntien valtionosuusaktivistit | Facebook](#)



A child with long dark hair, wearing a blue denim jacket, is sitting on the grass and drawing a rainbow on a white sheet of paper. The child's hands are visible, holding a marker and the paper. The background is a blurred green lawn.

# ***Ollin Teams-koulu vos-laskelmista***

**Ensi viikon tiistaina  
27.8. klo 10 – 11.30**

**Ensi viikon perjantaina  
30.8. klo 10 – 11.30**

# Valtionosuusmuutokset 2024-25

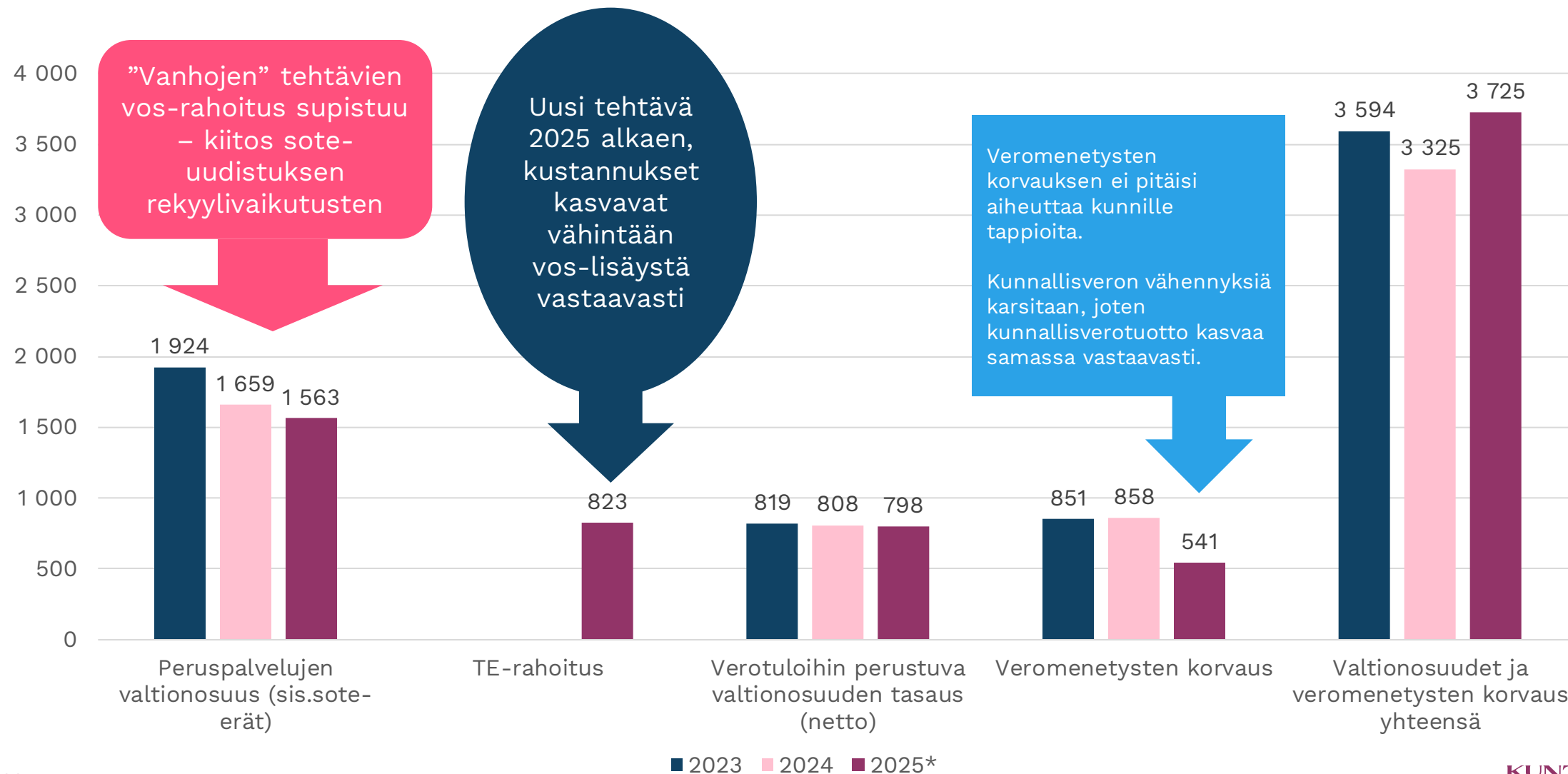
## Näkökulmasta riippuen mahdollisuus erilaisiin tulkintoihin

- Valtionosuudet kasvavat 400 miljoonaa euroa (sis. verotulomenetyksen korvaus)
- Valtionosuudet vähenevät 400 miljoonaa euroa (kun TE-vaikutus eliminoidaan)
- Valtionosuudet vähenevät 100 miljoonaa euroa (kun verotulomenetyksen korvauksen muutos eliminoidaan, koska kuntatalouteen neutraali)
- Ja näiden lisäksi melkoinen määrä pienempi sinne-tänne vaikuttavia vo-perustemuutoksia, jotka ovat kuitenkin kokonaisuuden kannalta vähäpätöisiä
- Hallituksen toimet vahvistavat kuntataloutta
- Hallituksen toimista huolimatta kuntatalous tai ainakin vertailukelpoinen valtionosuusrahoitus heikkenee vuonna 2025 verrattuna tähän vuoteen sote-uudistuksen rekyyli-vaikutuksista johtuen



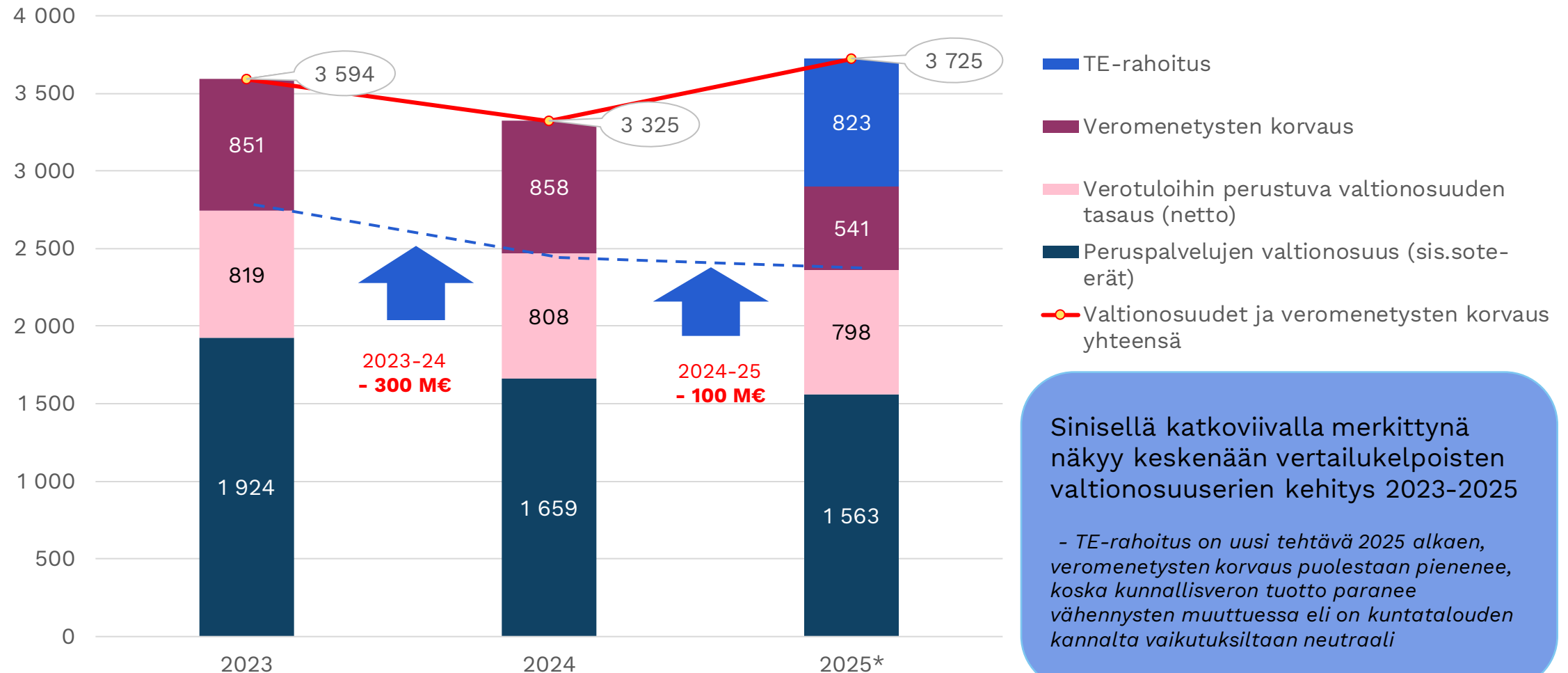
# VM:n valtionosuusrahoitus 2023-25, milj. €

\* Vuoden 2025 osalta VM:n ennakkollinen laskelma 27.6.2024



# VM:n valtionosuudet (milj. €) 2023-25\*

\* Vuoden 2025 osalta VM:n ennakkollinen laskelma 27.6.2024

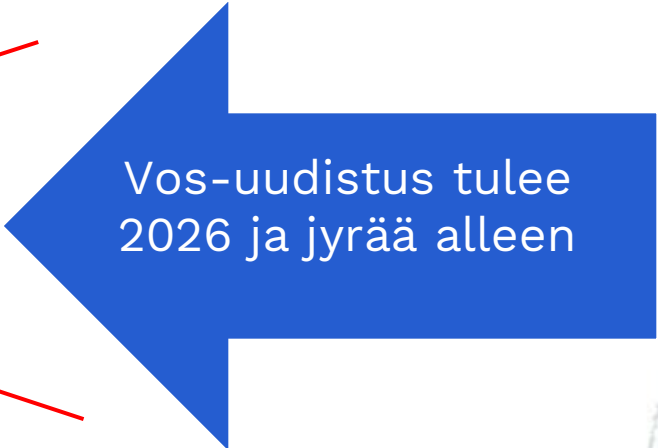


# Sote-uudistuksen rekyylivaikutus kaikkien kuntien valtionosuuksiin 2024-28

- 2024:
  - Pysyvä lisäsiirtotarve -501 M€ (-91 €/as.)
  - Kompensoidaan Black Friday -vaikutusta määräaikaisella takaisin perittävällä +192 M€ (+35 €/as.) ja lykätään vuoden 2023 takaisinperintä – takaisinperinnät jaksotetaan kolmelle vuodelle
  - Nettovaikutus vuoteen 2023 verrattuna -309 M€ (-56 €/as.)
- 2025:
  - Pysyvä lisäsiirtotarve -501 M€
  - Kompensoidaan vos-lisäyksellä +277 M€
  - Jälkikäteisperintä vuoden 2023 osalta ( $1/3 * -501 \text{ M€} = -167 \text{ M€}$ )
  - Jälkikäteisperintä vuoden 2024 osalta ( $1/3 * -192 \text{ M€} = -64 \text{ M€}$ )
  - Nettovaikutus vuoteen 2023 verrattuna -455 M€
- 2026 ja 2027
  - Kuten vuonna 2025
- 2028:
  - Pysyvä lisäsiirtotarve -501 M€
  - Vos-lisäykset +277 M€
  - Ei enää jälkikäteisperintää
  - Nettovaikutus vuoteen 2023 verrattuna -234 M€

# Sote-uudistuksen rekyyli-vaikutus kaikkien kuntien valtionosuuksiin 2024-28

- 2024:
  - Pysyvä lisäsiirtotarve -501 M€ (-91 €/as.)
  - Kompensoidaan Black Friday -vaikutusta määräaikaisella takaisin perittävällä +192 M€ (+35 €/as.) ja lykätään vuoden 2023 takaisinperintä – takaisinperinnät jaksotetaan kolmelle vuodelle
  - Nettovaikutus vuoteen 2023 verrattuna -309 M€ (-56 €/as.)
- 2025:
  - Pysyvä lisäsiirtotarve -501 M€
  - Kompensoidaan vos-lisäyksellä +277 M€
  - Jälkikäteisperintä vuoden 2023 osalta ( $1/3 * -501 \text{ M€} = -167 \text{ M€}$ )
  - Jälkikäteisperintä vuoden 2024 osalta ( $1/3 * -192 \text{ M€} = -64 \text{ M€}$ )
  - Nettovaikutus vuoteen 2023 verrattuna -455 M€
- ~~• 2026 ja 2027
  - Kuten vuonna 2025~~
- ~~• 2028:
  - Pysyvä lisäsiirtotarve -501 M€
  - Vos-lisäykset +277 M€
  - Ei enää jälkikäteisperintää
  - Nettovaikutus vuoteen 2023 verrattuna -234 M€~~



Vos-uudistus tulee 2026 ja jyrää alleen



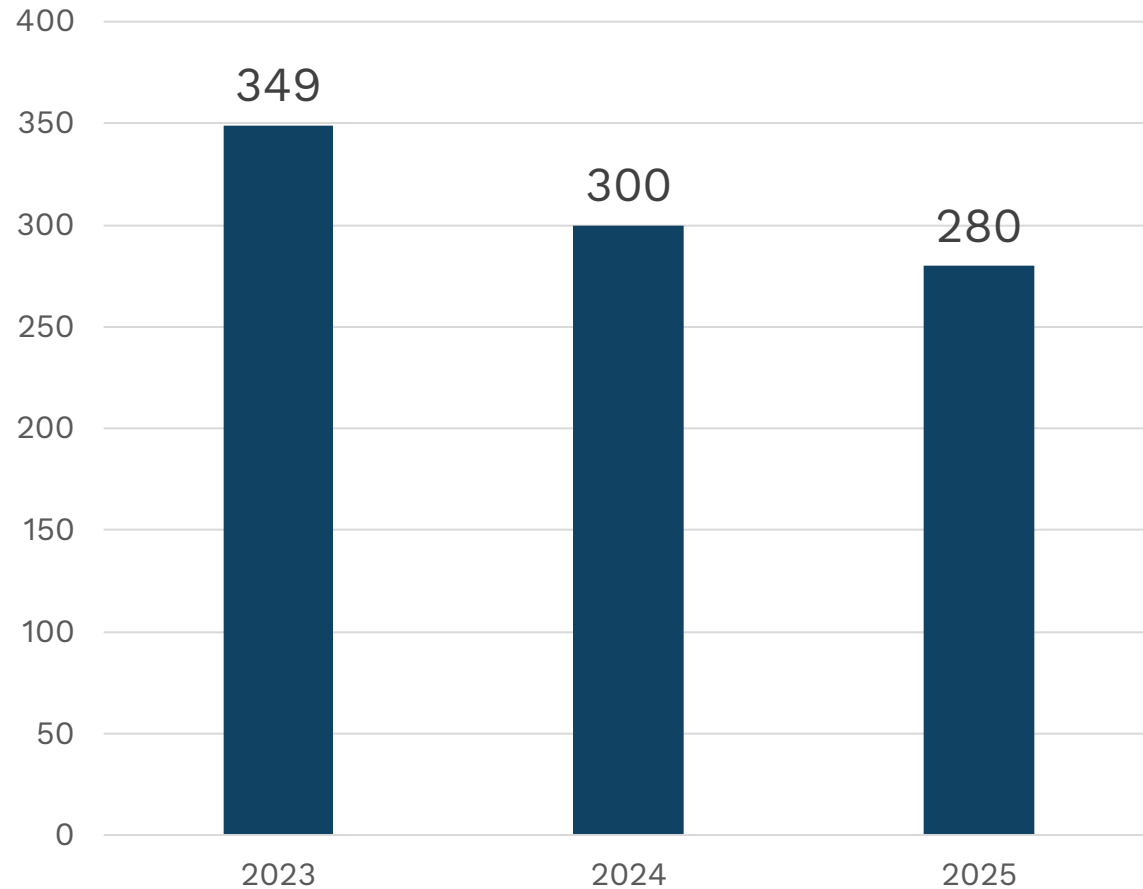
# Mikä selittää kuntani vos-muutoksia tästä vuodesta ensi vuoteen?

## Tärkeimmät selitykset

- 1) TE-uudistus tuottaa lisää valtionosuuksia kaikille – ei kuitenkaan parantane kunnan taloudellista liikkumavaraa, koska kustannuksia tulee vähintään vos-lisäystä vastaavasti (Kuntaliiton yhteenvedosta hahmottuu lisäysvaikutus selkeästi)
- 2) Verotulomenetyksen korvaus on pienentynyt – koska kunnallisveron ansiotulovähennys poistuu ja kunta saa enemmän kunnallisverotuloja – tästä ei pidä olla huolissaan, koska kunnalle rahoitusneutraali uudistus
- 3) Verotuloihin perustuva tasaus on muuttunut – jos se on vähentynyt, kunnan verotulokehitys on ollut keskimääräistä parempaa eli sekään ei pitäisi olla huono uutinen sinänsä
- 4) Peruspalvelujen valtionosuus on heikentynyt, koska sote-uudistuksen vähennykset astuvat voimaan ja 277 M€:n vos-lisäys ei kompensoi kaikkea
- 5) Lapsimäärän muutokset

## Peruspalvelujen valtionosuus €/as. 2023-25

(sis. sote-erät, mutta ei sis. TE-rahoitusta, verotuloihin perustuvaa tasausta, eikä veromenetysten korvausta)



■ Peruspalvelujen valtionosuus (ei TE-rahoitusta, tasausta, eikä veromenetysten korvausta)

- 2023-25 laskua -19,6 %
- 2023: 32 kuntaa miinuksella
- 2024: 58 kuntaa miinuksella
- 2025: 59 kuntaa miinuksella
- Vuonna 2024 on 66 kuntaa, joilla vos €/as. on suurempi kuin viime vuonna, muilla laski, niistä 69 kunnalla pudotus vähintään 200 €/as.
- Ensi vuonna vain 47 kuntaa, joilla suurempi vertailukelpoinen vos-taso kuin 2023
- 245 kunnalla tämä vertailukelpoinen vos on vuoden 2023 tasoa alempi, niistä 84 kunnalla ero on yli -200 €/as. ja 168 kunnalla yli -100 €/as.

# Kuntien valtionosuudet ja veromenetysten korvaukset 2025, yhteensä

Tiivistelmä VM:n kesäkuun 2024 lopussa julkaisemasta ennakkollisesta laskelmasta vuodelle 2025 + OKM:n valtionosuus vuoden 2024

Kuntaliiton julkaisu 6.8.2024

Lähteet:


[Ennakolliset valtionosuuksien laskentatiedot vuodelle 2025 / VM kesäkuu 2024](#)

[OKM:n valtionosuusrahoitus 2024 / OPH 22.4.2024](#)

Muutoslaskelmat Kuntaliitto / Olli Riikonen

Sarakeotsikossa oleva numero viittaa kirjanpidon tiliin, johon ko. erä kirjataan.

9 kuntaa maksaa ensi  
vuonnakin oikeudesta järjestää  
lakisääteisiä palveluita



Kunta- nro	Kunta	Asukasluku 31.12.2023	Peruspalvelujen valtionosuus ilman TE-rahoitusta ja verotuloihin perustuvaa tasausta	TE- uudistuksen vos-rahoitus yhteensä	5501 Peruspalvelujen valtionosuus ilman tasausta	5502 Verotuloihin perustuva valtionosuuden tasaus	Kunnan peruspalvelujen valtionosuus yhteensä (F+G)	5890 Verotulo- menetysten korvaus	VM:n valtionosuudet ja verotulo- menetysten korvaus yhteensä	5701 Opetus- ja kulttuuritoimen valtionosuus 2024 (ns. OKM- vos)	Kunnan valtionosuudet yhteensä (J+K)
	<b>YHTEENSÄ</b>	<b>5 573 310</b>	<b>1 562 833 575</b>	<b>823 117 727</b>	<b>2 385 951 302</b>	<b>798 212 737</b>	<b>3 184 164 039</b>	<b>540 500 000</b>	<b>3 724 664 039</b>	<b>33 367 036</b>	<b>3 758 177 572</b>
51	Eurajoki	9 143	-5 909 830	921 156	-4 988 674	-253 788	-5 242 462	1 439 936	-3 802 526	-710 109	-4 512 635
75	Hamina	19 534	-4 784 336	3 001 548	-1 782 788	-105 872	-1 888 660	1 860 352	-28 308	-1 880 091	-1 908 399
240	Kemi	19 371	-11 260 919	3 791 150	-7 469 770	3 947 911	-3 521 858	1 834 100	-1 687 759	145 628	-1 542 131
78	Hanko	7 721	-2 593 614	1 029 687	-1 563 927	-100 281	-1 664 209	707 268	-956 941	-540 207	-1 497 148
286	Kouvola	78 880	-26 095 952	11 624 009	-14 471 944	13 689 646	-782 298	7 734 924	6 952 627	-7 997 127	-1 044 500
79	Harjavalta	6 703	-1 981 916	989 016	-992 900	-301 348	-1 294 249	645 421	-648 828	-318 524	-967 352
231	Kaskinen	1 208	-1 122 915	158 258	-964 656	-43 816	-1 008 472	136 065	-872 407	-24 650	-897 057
204	Kaavi	2 628	-1 734 848	306 268	-1 428 580	1 164 629	-263 950	449 533	185 583	-613 746	-428 163
304	Kustavi	949	-139 248	112 809	-26 438	-72 034	-98 473	147 205	48 732	-207 970	-159 238

# Kuntien valtionosuudet ja veromenetysten korvaukset 2025, yhteensä

Tiivistelmä VM:n kesäkuun 2024 lopussa julkaisemasta ennakkollisesta

Kuntaliiton julkaisu 6.8.2024

Lähteet:

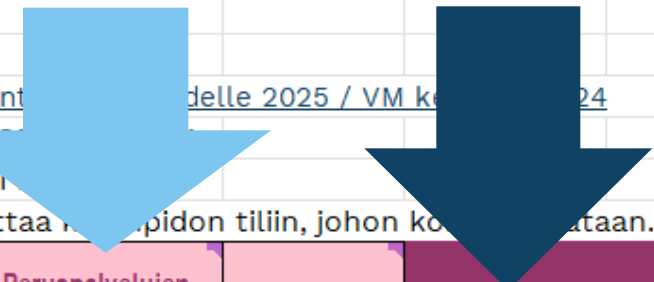
Ennakolliset valtionosuuksien laskelmat vuodelle 2025 / VM:n kesäkuun 2024

OKM:n valtionosuusrahoitus 2025

Muutoslaskelmat Kuntaliitto / Olli

Sarakeotsikossa oleva numero viittaa tilinpidon tiliin, johon korvausta maksetaan.

Vos-negatiivisuutta voi tarkastella monestakin kulmasta. Ilman verotuloihin perustuvia vos-eriä (tasaus ja verokompit) valtionosuudet jäävät pakkaselle TE-rahoituksen jälkeenkin suurella kuntajoukolla.



Kunta-nro	Kunta	Asukasluku 31.12.2023	Peruspalvelujen valtionosuus ilman TE-rahoitusta ja verotuloihin perustuvaa tasausta	TE-uudistuksen vos-rahoitus yhteensä	5501 Peruspalvelujen valtionosuus ilman tasausta	5502 Verotuloihin perustuva valtionosuuden tasaus	Kunnan peruspalvelujen valtionosuus yhteensä (F+G)	5890 Verotulo-menetysten korvaus	valtionosuudet ja verotulo-menetysten korvaus yhteensä	kulttuuritoimen valtionosuus 2024 (ns. OKM-vos)	Kunnan valtionosuudet yhteensä (J+K)
	<b>YHTEENSÄ</b>	<b>5 573 310</b>	<b>1 562 833 575</b>	<b>823 117 727</b>	<b>2 385 951 302</b>	<b>798 212 737</b>	<b>3 184 164 039</b>	<b>540 500 000</b>	<b>3 724 664 039</b>	<b>33 367 036</b>	<b>3 758 857 971</b>
286	Kouvola	78 880	-26 095 952	11 624 009	-14 471 944	13 689 646	-782 298	7 734 924	6 952 627	-7 997 127	-1 044 500
240	Kemi	19 371	-11 260 919	3 791 150	-7 469 770	3 947 911	-3 521 858	1 834 100	-1 687 759	145 628	-1 542 131
491	Mikkeli	51 919	-15 048 771	8 455 063	-6 593 709	11 883 110	5 289 401	5 117 882	10 407 283	1 492 455	11 899 738
740	Savonlinna	31 843	-10 292 096	5 161 058	-5 131 038	9 061 542	3 930 504	3 986 400	7 916 904	-1 392 811	6 524 093
51	Eurajoki	9 143	-5 909 830	921 156	-4 988 674	-253 788	-5 242 462	1 439 936	-3 802 526	-710 109	-4 512 635
609	Pori	83 106	-18 179 680	13 744 740	-4 434 941	21 560 428	17 125 488	8 302 879	25 428 366	-5 148 538	20 279 828
593	Pieksämäki	17 050	-5 272 695	2 724 175	-2 548 520	6 820 852	4 272 332	2 168 746	6 441 078	-1 857 975	4 583 103
285	Kotka	50 500	-11 014 417	8 874 713	-2 139 705	10 471 943	8 332 238	4 393 905	12 726 143	-1 286 399	11 439 744
75	Hamina	19 534	-4 784 336	3 001 548	-1 782 788	-105 872	-1 888 660	1 860 352	-28 308	-1 880 091	-1 908 399
857	Tuusniemi	2 313	-1 820 148	232 654	-1 587 495	1 257 288	-330 206	389 610	59 404	186 097	245 501
78	Hanko	7 721	-2 593 614	1 029 687	-1 563 927	-100 281	-1 664 209	707 268	-956 941	-540 207	-1 497 148
204	Kaavi	2 628	-1 734 848	306 268	-1 428 580	1 164 629	-263 950	449 533	185 583	-613 746	-428 163
507	Mäntyharju*	7 099	-2 190 692	917 295	-1 273 397	1 594 960	321 563	1 116 342	1 437 905	458 108	1 896 013
508	Mänttä-Vilppula	9 271	-2 643 019	1 430 199	-1 212 820	1 931 626	718 806	1 028 315	1 747 121	-738 807	1 008 314
531	Nakkila	4 966	-2 026 803	868 033	-1 158 769	2 113 919	955 149	532 702	1 487 851	-299 520	1 188 331



# Valtionosuusuudistus 2026



# VM:n vos-tilannekatsaus kunnille 17.6.

Verkkoseminaari: Valtionosuusjärjestelmän uudistuksen tilannekatsaus -  
Valtiovarainministeriö (vm.fi)

## Ohjelma

### **Tervetuloa**

Finanssineuvos, yksikön päällikkö Kati Jussila

### **Avaussanat**

Valtiosihteeri Elina Laavi

### **Uusi valtionosuusjärjestelmä –mikä muuttuu?**

Selvityshenkilö Arto Sulonen

### **VATTin alustavat tutkimustulokset ja johtopäätökset**

Neuvotteleva virkamies Unna Heimberg

### **Demografisten tekijöiden vaikutukset kuntien palvelutarpeeseen**

Selvityshenkilö Eero Laesterä

### **Verotuloihin perustuva valtionosuuden tasaus**

Finanssineuvos Markku Nissinen

### **TE-uudistuksen rahoitus**

Neuvotteleva virkamies Unna Heimberg

### **Jatkoaskeleet**

Selvityshenkilö Arto Sulonen

# Aikataulutavoite

- **Tavoitteena ensimmäinen kokonaishahmotelma uudistuksen sisällöstä kesäkuussa 2024**
- Poliittinen käsittely kesä-syyskuussa 2024
- Lausuntokierroksella loka-marraskuussa 2024
- Jatkotyöstäminen joului-helmikuussa (ministeriryhmät, laintarkastus, lainsäädännön arviointineuvosto, kuthanek ym.)
- HE eduskuntaan helmi-maaliskuun vaihteessa 2025
- Eduskuntakäsittely maaliskesäkuussa
- Eduskunnan vastaus kesäkuussa 2025
- Lait voimaan 1.1.2026

**Valmisteluaikataulu erittäin tiukka. Kuntien budjettivalmisteluaikataulut huomioon ottaen käsittely eduskunnassa ei voi venyä syysistuntokaudelle 2025.**

# Hyödynnä Rahoitusremppa-sivusto

## Kuntien rahoitusjärjestelmän uudistaminen | Kuntaliitto.fi

- Blogikirjoitukset
- Tausta-aineistot – mm. tasaussimulaattori
- Linkit ja päivämäärät

Hyödyllisiä taustamateriaaleja rahoitusjärjestelmän uudistamiseen liittyen

- [Kuntien rahoitus, kustannukset ja veroprosentit -koostetaulukko](#) - päivitys 14.6.2024
- [Valtionosuusien maantiedot 2024 sekä esi- ja perusopetuksen kustannukset kunnittain ja toimintoittain eriteltynä €/oppilas vuonna 2022 \(.xlsx\)](#) - päivitys 12.4.2024
- [VM:n ja OKM:n valtionosuudet 2024 koko maa laskentatekijöittäin eriteltynä € ja €/asukas \(.xlsx\)](#) - tarkistuspäivitys 12.4.2024
- [VM:n valtionosuuslaskelma 2024 jatkojalostettuna, tiedot myös €/asukas \(.xlsx\)](#) - täydennyspäivitys 12.4.2024
- [OKM:n valtionosuuslaskelma 2024 jatkojalostettuna, tiedot myös €/asukas \(.xlsx\)](#)
- [Väestönmurros ja perusopetus - Kuntaliiton tiedote ja diapaketti kouluikäikäluokkien pienenemisestä 17.3.2024](#) - linkitys 28.3.2024
- [Kuntien verorahoituksen muutos 2022-23 ja valtionosuudet - diapaketti 24.2.2023 \(.pdf\)](#) - linkitys 28.3.2024
- [Näkökumia ja vertailutietoja rahoitusuudistukseen -diapaketti \(.pdf\)](#) - päivitys 30.1.2024
- [Verotuloihin perustuva valtionosuuden tasaus 2024 ja sen simulointilaskuri \(.xlsx\)](#)
- [Kiinteistöverot 2023 rakennustyyppittäin - tarkemmassa tarkastelussa voimalaitosverot \(.xlsx\)](#)
- [Kuntaliiton valtionosuuslaskelmasivut \(sivulinkki\)](#)

**Mitä valtionosuusuudistuksesta voi ja mitä siitä ei kannata odottaa?**

Kuntien valtionosuusaukio on edennyt ensimmäisen lukuvoiton aikana arvolla suunnitelluun aikatauluun. Valtionosuusjärjestelmän uudistaminen on kuitenkin pitkäjänteinen prosessi, jota kuntatoimijat lähestyvät jatkuvasti. Milläiset kunnat voittavat tai milläiset kunnat joutuvat voittamaan?

[Lue blogi](#)

**Siitä on lähdettävä, että tähän on tultu**

Kuntien nykyinen valtionosuusjärjestelmä - tai pikemminkin kuntien koko verorahoitusjärjestelmä - on nykytilään sote-uudistuksen jäljessä.

[Lue blogi](#)

**Kuntatalous on maantiedettä, siksi kestävää kuntataloutta ei rakenneta vain kunnissa**

Millaista on kestävä kuntatalous ja voisiko rahoitusjärjestelmän uudistaminen tarjota siihen mahdollisuuden? Lotta-Maria Sivervo tutuu blogissaan, että kestävä kuntatalous luodaan vain kunnissa, vaan kuntayhteyden edellytyksillä rakennetaan osana julkisten palvelujen ja julkisen talouden.

[Tutustu Lotta-Marian blogiin tästä!](#)

**Sote-tasauserät eivät kuulu pysyvästi kuntien valtionosuusjärjestelmään**

Jos sote-tasauserät ei kosketa, ei valtionosuusjärjestelmää saade oikeudenmukaisista - kunnat erityisesti tilat tullaan niin taloudellisesti kuin palvelujen määrältään ja laadultaan. Siksi on uskallettava sanoa läsnä, että sote-tasauserät eivät kuulu pysyvästi kuntien valtionosuusjärjestelmään.

[Lue Matti Mäkinen blogi tästä!](#)



# Merkittäviä päivämääriä

- Hallituksen budjettiriihi 3.-4.9.
- Taloustorstai-extra keskiviikkona 4.9. klo 10 – 11.30 - VATT:n Teemu Lyytikäinen esittelee tutkimustuloksia
- Kuntamarkkinat 18.-19.9.
- Harkinnanvaraisen hakuaika päättyy 24.9.
- Vos-uudistus lausuntokierroksella lokamarraskuussa

# Ollaan yhteyksissä

Olli Riikonen

Erityisasiantuntija

Elinvoima ja talous –yksikkö, kuntataloustiimi

[oli.riikonen@kuntaliitto.fi](mailto:oli.riikonen@kuntaliitto.fi)

Puh. 050 477 5619



[www.kuntaliitto.fi](http://www.kuntaliitto.fi)

# TALOUSHALLINNON KOULUTUSTARJONTAA 2024

- ❖ Tapahtumat
- ❖ Koulutusohjelmat
- ❖ Tilinpäätöspäivät
- ❖ Webinaarit
- ❖ Verkkokurssit

FCG ●





# Oppimismahdollisuuksia

## TAPAHTUMAT

### Laskentafoorumi 2024 (fcg.fi)

- 10. - 11.10.; Helsinki, lähi- ja etätapahtuma

## KOULUTUSOHJELMAT

### Kunta-alan laskentatoimen koulutusohjelma 2024 - 25 (fcg.fi)

- 3.10. – 6.6.

## Vinkkaa kollegalle

4.9: Taloustaitoa hankeasiantuntijoille (fcg.fi)


5.9: Taloustaitoa kuntien ja kuntayhtymien esihenkilöille (fcg.fi)

✓ TIETOA

✓ TAITOA

✓ NÄKEMYSTÄ

Talous ja rahoitus | FCG  
Koulutus- ja  
tapahtumapalvelut





# Oppimismahdollisuuksia

## WEBINAAREJA

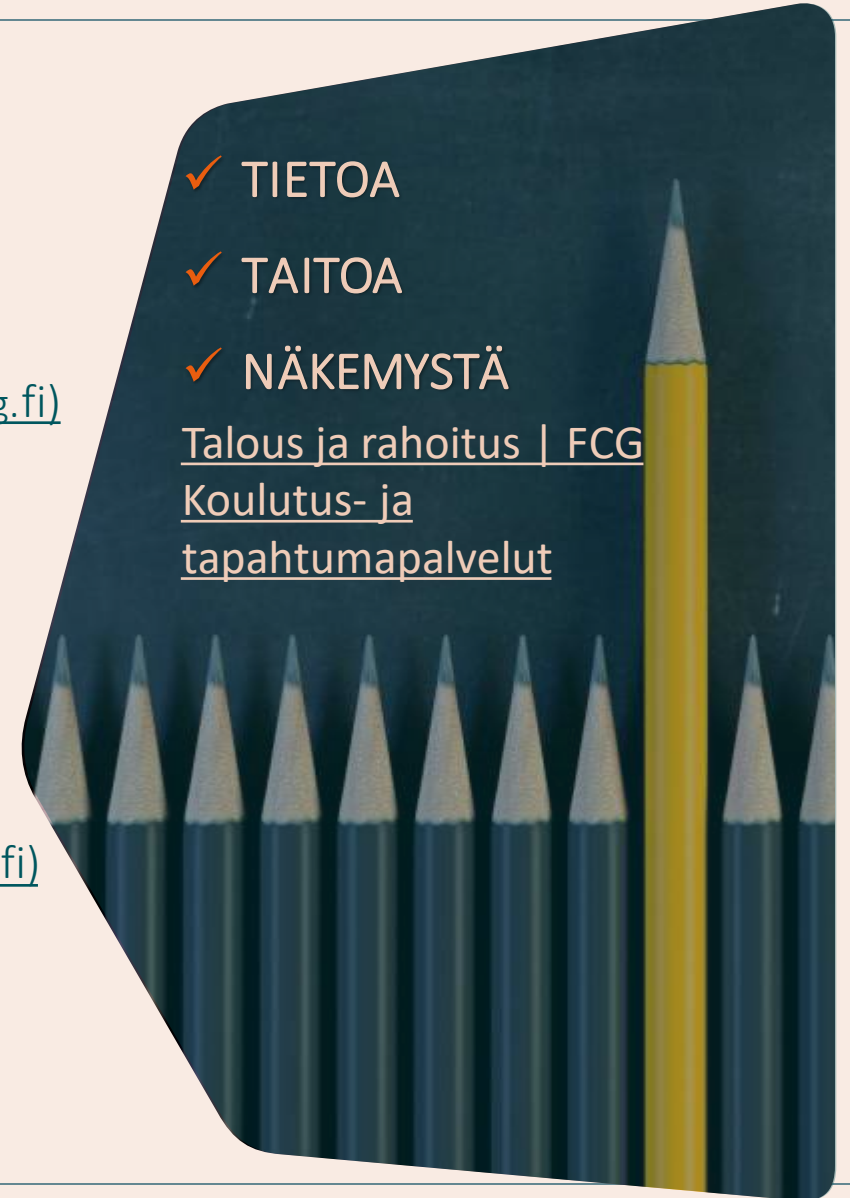
- 10.9. [Kunta-alan kirjanpitäjien ajankohtaispäivä \(fcg.fi\)](https://fcg.fi)
- 10.9. [Takaisinperintälaki tulee - onhan organisaationne tietoinen ja valmistautunut \(fcg.fi\)](https://fcg.fi)
- 12.9. [Kestävä kehitys kunnissa: Budjetointi ja tiedolla johtaminen \(fcg.fi\)](https://fcg.fi)
- 9.-10.10. [Arvonlisäverotuksen erityiskysymyksiä \(fcg.fi\)](https://fcg.fi)
- 29.10. [Robotiikka ja tekoäly kunnan taloushallinnossa \(fcg.fi\)](https://fcg.fi)
- 5.11. [Kuntien ja hyvinvointialueiden talousraportoinnin ajankohtaispäivä \(fcg.fi\)](https://fcg.fi)
- 13.11. [Kunnan verotulot ja valtionosuudet \(fcg.fi\)](https://fcg.fi)

✓ TIETOA

✓ TAITOA

✓ NÄKEMYSTÄ

[Talous ja rahoitus | FCG](https://fcg.fi)  
[Koulutus- ja](https://fcg.fi)  
[tapahtumapalvelut](https://fcg.fi)



# Oppimismahdollisuuksia

## TILINPÄÄTÖSPÄIVÄT (valmistautuminen ja laatiminen)

Konsernitilinpäätöksen laatimisen peruskurssi (fcg.fi)

- 1.-2.10.

Konsernitilinpäätöksen erityiskysymyksiä (fcg.fi)

- 5.-6.11.

Kuntien ja hyvinvointialueiden liikelaitosten tilinpäätöspäivä (fcg.fi)

- 12.11.

Kuntien ja hyvinvointialueiden osakeyhtiöiden tilinpäätöspäivä (fcg.fi)

- 13.11.

Ammatillisen koulutuksen tilinpäätöspäivä (fcg.fi)

- 20.11.

Ammattikorkeakoulujen tilinpäätöspäivä (fcg.fi)

- 21.11.

Kunnan ja kuntakonsernin tilinpäätöspäivät (fcg.fi)

- 9.-10.1.25

✓ TIETOA

✓ TAITOA

✓ NÄKEMYSTÄ

Talous ja rahoitus | FCG  
Koulutus- ja  
tapahtumapalvelut



# Kuntatalouden verkkokurssit



LISÄTIEDOT:

[Digikanava | FCG Koulutus- ja tapahtumapalvelut](#)



FCG.



**Seuraava  
Taloustorstai  
26.9.2024  
klo 9.30**

Tervetuloa!

