

# Kuntaliiton syyskuun veroennustekehikko

Taloustorstai, 26.9.2024

Benjamin Strandberg, asiantuntija

1

**Veroennuste muuttui hyvin vähän  
elokuun päivityksestä.**

**Lähinnä tarkennettiin kuluvan vuoden  
kertymäärvioita.**

2

# Verotulojen jaksotus on normalisoitumassa soten jälkeen

- Vanhojen verovuosien ”hännät” poistumassa kuntien verokertymistä.
  - Verotulojen kehitys ei ole vertailukelpoinen viime vuoteen.
  - Vuonna 2023 kertyi vanhojen veroperusteiden mukaisia verotuloja kertaluontoisesti noin 1,4 miljardin euron edestä
- Kunnallisveron ensi vuoden vahva kasvu selittyy pääosin mittavista veropäätöksistä.
  - Erityisesti ansiotulovähennyksen poiston vaikutus kunnallisveroon noin + 300 milj. euroa vuositasolla.

Benjamin Strandbergin blogi 19.6.2024

## Kuntien verotulojen jaksotus normalisoitumassa soten jälkeen

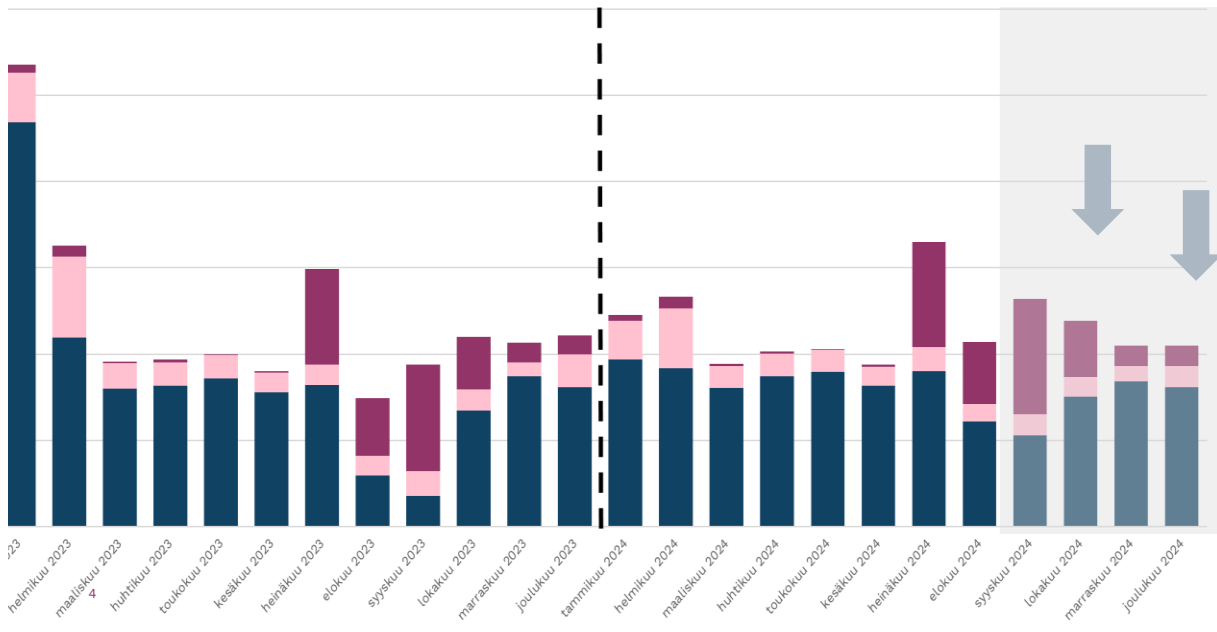


3

KUNTA LIITTO Kuntien yhteinen ääni

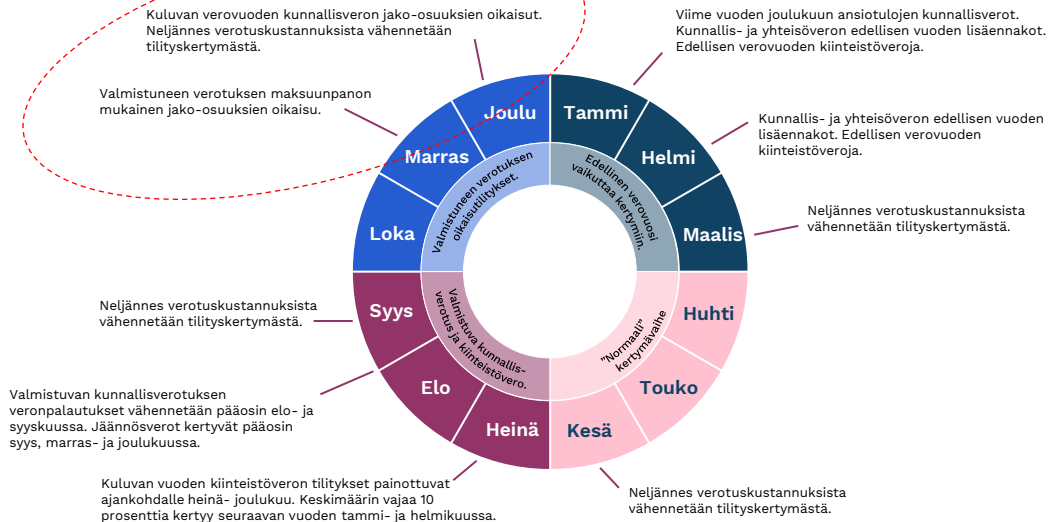
3

Kuntien verokertymät 01/2023-08/2024 ja ennuste loppuvuodelle 2024



4

# Kuntien verotulojen vuosikello



KUNTA LIITTO  
Kuntien yhteinen  
liiketoimintakeskus

5

## Kuluva vuoden kunnallisveroennuste Syyskuun veroennustekehikko vrt. 10/2023

- **Kunnallisvero** yhteensä arviolta jopa noin **+150** miljoonaa euroa parempi verrattuna viime syksyn arvioon.
  - Maksettavassa kunnallisverossa 2023 ei merkittäviä yllätyksiä. Jo viime syksyllä tehdyt arviot osuivat tältä osin keskimäärin hyvin.
  - Maksettavassa kunnallisverossa 2024 ei kuitenkaan muutosta, kertymissä on kyseessä jaksotusmuutos.
  - Verovuoden 2024 ryhmäosuuden oikaisulle ei tällä hetkellä ole tarvetta, mutta kunnallisveron osalta positiivinen paine.

KUNNALLISVERON TILITYKSET	
TA -VUODEN ENNAKOT	2024**
Tilitys kunnille TA-vuodelta	8 880
Muutos %	6,5
Osuus maksettavasta %	92,7
<b>TILITYKSET ED. VUODELTA 2024**</b>	
Ennakot (tammi-lokakuu)	570
Maksuunpanotilitys + muut	60
Tilitys kunnille ed.vuodelta	630
<b>TILITYKSET VUODELTA t-2 2024**</b>	
Jäännösverot + muut	180
<b>TILITYKSET AIK. VUOSILTA 2024**</b>	
Muut tilitykset	70
<b>TILITYKSET YHTEENSÄ</b>	<b>9 760</b>
Muutos %	-5,6

Lokakuussa 2023:  
91,3 %

6

KUNTA LIITTO  
Kuntien yhteinen  
liiketoimintakeskus

6

## Valmistuva verotus 2023 oli historiallinen

Tuloveroprosentin leikkaus näkyy kuntakohtaisissa kehityksissä

- Maksettava kunnallisvero koko maassa laskee **-58,5** % 2023.
- Leikatulla veroprosentilla pääsyynä kuntakohtaisiin merkittäviin eroihin Manner-Suomessa:
  - Suurin pudotus **-74,6** (Kauniainen). Pienin tuloveroprosentti (4,36 %). Paras efektiivisyys (n. 0,6 %-yks.)
  - Pienin pudotus **-47,2** (Merijärvi). 3 suurin veroprosentti (9,86 %). 4 heikoin efektiivisyys (n. 3,5 %-yks.)

Efektiivisyys: Nimellisen veroasteen (kunnan tuloveroprosentti) ja efektiivisen veroasteen (kunnallisveron suhde ansiotuloihin) erotus. Mitä pienempi ero veroasteiden välillä, sitä parempi kunnallisveron efektiivisyys.

7

Kunta	Kunnallisvero 2023, muutos ed. vuoteen, %	Kunnan tuloveroprosentti 2023	Tuloveroprosentin suuruusjärjestys (1=pienin)
Kauniainen	-74,4	4,36	1
Kustavi	-68,4	5,36	2
Eurajoki	-67,3	5,36	2
Helsinki	-67,3	5,36	2
Espoo	-67,2	5,36	2
Evijärvi	-49,6	9,86	279
Ylivieska	-48,9	10,36	<b>292</b>
Karjajoki	-48,8	9,86	288
Halsua	-48,7	10,86	<b>293</b>
Merijärvi	-47,2	9,86	289

Lähde: Verohallinto 9.9.2023, N181-tiedosto

KUNTA LIITTO  
Kuntien yhteinen  
tiedustelu

7

## Kuluvan vuoden yhteisöveroennuste

Syyskuun veroennustekehikko vrt. 10/2023

- **Yhteisöveron** loppuvuoden kertymäennuste on valitettavan epävarma.
  - Noin **-70** miljoonaa euroa heikompi verrattuna viime vuoden lokakuun arviioon.
  - Kevään oletus, että loppuvuoden ennakkoerot tulevat alentumaan ovat viime kuukausien tilityksissä valitettavasti vahvistuneet.
  - Loppuvuoden ennusteen taustalla on VM:n makroennuste elokuulta jota olemme alentaneet hieman lisää.

MAKSETTAVA YHTEISÖVERO		
VEROVUOSI	2023**	2024**
KUNTIEN OSUUS YHT.VEROSTA	1 800	1 740
Muutos %	-33,7	-3,3
YHTEISÖVERON TILITYKSET		
TILIVUOSI	2023	2024**
Verovuodelta 2022	730	20
Verovuodelta 2023	1 222	410
Verovuodelta 2024	107	1 220
Verovuodelta 2025	0	80
Verovuodelta 2026		
Verovuodelta 2027		
Verovuodelta 2028		
Verovuodelta 2029		
<b>TILITYKSET YHTEENSÄ</b>	<b>2 063</b>	<b>1 730</b>
Muutos %	-32,3	-16,7

Lokakuussa 2023: **120** milj. € enemmän

8

KUNTA LIITTO  
Kuntien yhteinen  
tiedustelu

8

## Kehysriihen mittavat veropäätökset paransivat kunnallisveron tuottoa



Ansiotulovähennyksen poistaminen kunnallisverosta.

Nettovaikutus vajaa **+330** miljoonaa euroa.

Efekttiivinen veroaste paranee noin **+0,2 %**-yksikköä koko maassa.



Eläketulojen verotusta kiristetään osana julkisen talouden sopeuttamista.

Eläketulo- ja kotitalousvähennys pienenee.

Verovaikutus noin **+30** miljoonaa euroa.



”Kanavointiratkaisu”, eli vakuutusmaksujen muutokset, jotka liittyvät työllisyysrahaston säästöjen kanavointiin.

Verovaikutus noin **+80** miljoonaa euroa/vuosi.

9

9

## Miten veropäätökset näkyvät vähennyksissä veroennustekehikossa (1/2)

VÄHENNYKSET	2023**	2024**	2025**	2026**	2027**	2028**
Palkansaajan vak.maksut	10 610	9 560	9 150	9 500	9 890	10 260
% palkoista	9,8	8,7	8,0	7,9	7,9	7,9
Vähennetyt matkakustan.	1 910	1 740	1 740	1 740	1 740	1 740
Muut tulohankk. vähennykset	3 490	3 510	3 530	3 550	3 570	3 590
Eläketulovähennys	8 000	8 400	8 100	8 150	8 150	8 150
% eläkkeistä	21,09	20,83	19,59	19,19	18,69	18,13
Ansiotulovähennys	6 150	6 100	0	0	0	0
Perusvähennys	4 500	4 600	4 500	4 400	4 300	4 200
Vapaaeht. eläkem. + muut väh.	250	240	240	240	230	230
<b>VÄHENNYKSET YHT.</b>	<b>34 910</b>	<b>34 150</b>	<b>27 260</b>	<b>27 580</b>	<b>27 880</b>	<b>28 170</b>
Muutos %	7,0	-2,2	-20,2	1,2	1,1	1,0
Vähennysaste, %	21,91	20,76	16,08	15,72	15,35	14,99
<b>Ansiotulo - vähennykset</b>	<b>124 400</b>	<b>130 340</b>	<b>142 320</b>	<b>147 890</b>	<b>153 700</b>	<b>159 720</b>
Muutos %	4,7	4,8	9,2	3,9	3,9	3,9

← ”Kanavointiratkaisu” vähensi palkansaajien vakuutusmaksuja (työttömyysvakuutus- ja päivärahamaksuja), verovaikutus arviolta yli **+70** miljoonaa euroa.

← Eläketulovähennys laskee noin 400 miljoonalla eurolla, verovaikutus noin **+30** miljoonaa euroa.

← Ansiotulovähennyksen poistaminen kunnallisverosta. Suoraan kunnallisverosta tehtävä työtulovähennys nousee poistamisen seurauksena reilulla 150 miljoonalla eurolla. Nettovaikutus vajaa **+340** miljoonaa euroa.

← Vähennysaste, eli ansiotuloista tehtävien vähennysten osuus kaikista ansiotuloista laskee arviolta alle 16 prosenttiin koko maassa.

10

10

## Miten veropäätökset näkyvät vähennyksissä veroennustekehikossa (2/2)

MAKSETTAVA KUNNALLISVERO		KOKO MAA , Milj. €				
VEROVUOSI	2023**	2024**	2025**	2026**	2027**	2028**
Ansiotulo - vähennykset	124 400	130 340	142 320	147 890	153 700	159 720
Tuloveroprosentti, painotettu ka	7,43	7,51	7,51	7,51	7,51	7,51
VERO (Tulon perusteella)	9 243	9 789	10 688	11 107	11 543	11 995
Työtulovähennys	160	170	330	320	330	330
Muut vähenn. verosta	33	39	38	37	33	35
Vähenn. verosta yhteensä	193	209	368	357	363	365
<b>MAKSETTAVA VERO</b>	<b>9 050</b>	<b>9 580</b>	<b>10 320</b>	<b>10 750</b>	<b>11 180</b>	<b>11 630</b>
Muutos %	-58,5	5,9	7,7	4,2	4,0	4,0
Jää kertymättä	60	60	60	60	60	60
<b>KERTYY KOLMEN VUOD. AIKANA</b>	<b>8 990</b>	<b>9 520</b>	<b>10 260</b>	<b>10 690</b>	<b>11 120</b>	<b>11 570</b>
Efektiivinen veroaste	5,68	5,82	6,09	6,13	6,16	6,19

Suoraan kunnallisverosta tehtävä työtulovähennys nousee reilulla 150 milj. eurolla ansiotulovähennyksen poiston myötä. Poistamisen nettovaikutus arviolta vajaa +340 milj. euroa.

Maksettava kunnallisvero nousee reilu 400 milj. euroa/vuosi verrattuna **helmikuun** arvioon. Huhtikuusta ei käytännössä muutosta arvioituaan maksettavaan kunnallisveroon koko ennusteajaksolla 2023-2028.

Kunnallisveron efektiivinen veroaste, eli maksettavan kunnallisveron osuus ansiotuloista paranee noin +0,2 %-yks. ansiotulovähennyksen poiston seurauksena

11

11

## Keskeisten veroperustemuutosten vaikutus kuntien verotuottoon vuositasolla, milj. euroa

Veroperustemuutos	2025	2026	2027	2028
Ansiotuloverotuksen indeksitarkistus (huomioitu aiemmissa ennusteissa)	-40	-38	-37	-37
Ansiotulovähennyksen korvaamien työtulovähennyksellä ja siirto	<b>338</b>	<b>338</b>	<b>338</b>	<b>338</b>
Eläketulovähennyksen pienentäminen (pieni aleneva vaikutus myös kotitalousvähennyksessä)	32	32	32	32

Verotulomenetysten kompensatio sisältää myös muita vaikutukseltaan pienempiä veroveroperustemuutoksia (muun muassa työtulovähennykseen) ja pienenee yhteensä reilulla 300 miljoonalla eurolla ensi vuonna. (kunnallis- ja yhteisövero).

HUOM! Veromuutosten tuottovaikutukset tarkentuvat vielä.

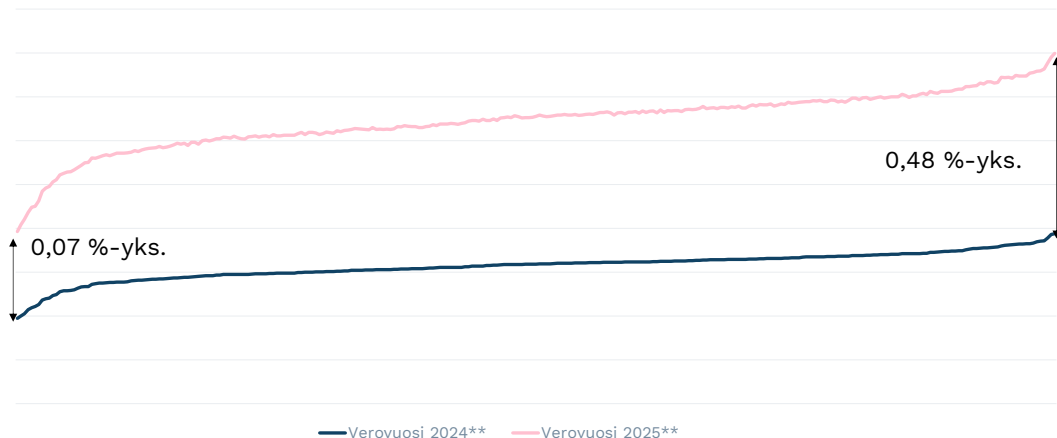
Lähde: Kuntatalousohjelma, syksy 2024

12

12

## Arvioidut efektiiviset veroasteet 2024 ja 2025

Manner-Suomen kunnat, arvio muokkaamaton veroennustekehikko 09/2024



13

KUNTA  
LIITTO | Kommun-  
förbundet

13

## Arvioidut verotulot yhteensä muuttuneet hyvin vähän huhtikuun lopun arvioista

KUNTIEN VEROTULOT YHTEENSÄ				KOKO MAA , Milj.€		
TILIVUOSI	2023	2024**	2025**	2026**	2027**	2028**
<b>Verolaji</b>						
Kunnallisvero	10 338	9 760	10 280	10 740	11 160	11 600
Muutos %	-52,5	-5,6	5,3	4,5	3,9	3,9
Yhteisövero	2 063	1 730	1 720	1 830	1 930	1 990
Muutos %	-32,3	-16,1	-0,6	6,4	5,5	3,1
Kiinteistövero	2 188	2 340	2 400	2 440	2 490	2 540
Muutos %	4,4	6,9	2,6	1,7	2,0	2,0
<b>VEROTULOKSI KIRJATTAVA</b>	<b>14 588</b>	<b>13 830</b>	<b>14 400</b>	<b>15 010</b>	<b>15 580</b>	<b>16 130</b>
Muutos %	-45,8	-5,2	4,1	4,2	3,8	3,5

Kehitykset vuonna 2024: Kunnallis- ja yhteisöveron verohännät, maapohjan uusi korkeampi kiinteistöveroprosentti. Kunnallisveron vahva kehitys vuonna 2025 johtuu pääosin ansiotulovähennyksen poistosta.

14

KUNTA  
LIITTO | Kommun-  
förbundet

14



**Seuraavat  
veroennustekehikot  
julkaistaan näillä  
näkymin marraskuun  
alussa.**

KUNTA  
LIITTO | Kuntien  
yhdistys

15



**Kiitos!**

Benjamin Strandberg  
Asiantuntija, Kuntatalous  
Puh. + 358 50 594 0603  
[Benjamin.Strandberg@kuntaliitto.fi](mailto:Benjamin.Strandberg@kuntaliitto.fi)




  
[www.kuntaliitto.fi](http://www.kuntaliitto.fi)

16