

Kuntaliiton talousbarometri

Syksy 2024

Minna Punakallio, Mikko Mehtonen

**Kuntaliiton
talousbarometri on noin
kaksi kertaa vuodessa
toteutettava kysely
Manner-Suomen kuntien
talousjohtajille.**

Syksyn 2024 kysely toteutettiin
19.-26.8.2024.

**Kuntien
talouden tila on
heikentynyt
nopeasti**

**Huomattavat
veron-
korotuspaineet
ovat nousseet**

**Kyselyyn vastasi 210
talousjohtajaa**

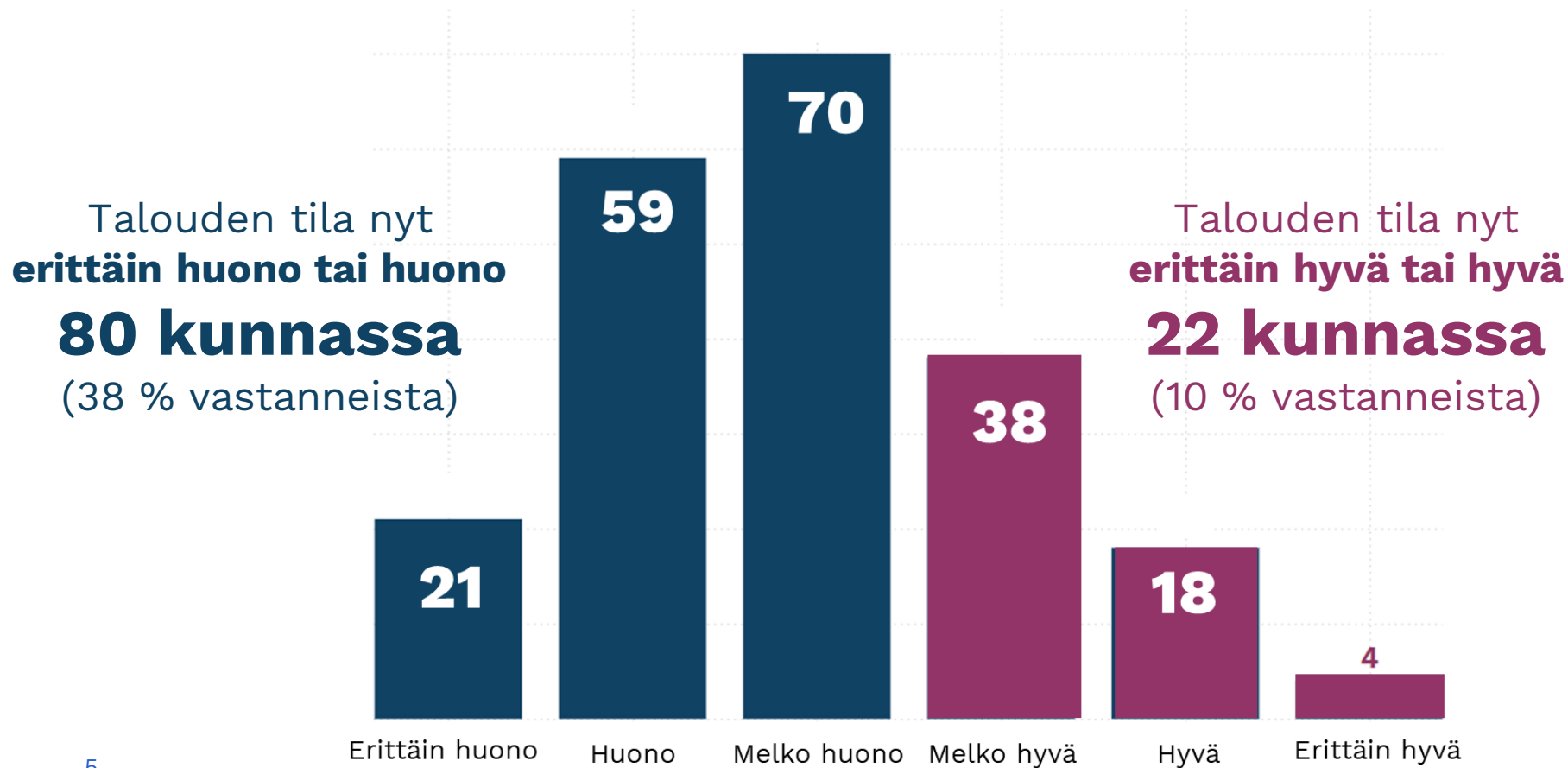
**Manner-Suomessa on
yhteensä 293 kuntaa.**

210
vastausta

Kunnan talouden tilanne tällä hetkellä

Kuntaliiton Talousbarometri julkaistiin 29.8.2024

Kuntien talousjohtajista 40 % arvioi kuntansa talouden tilan tällä hetkellä huonoksi tai erittäin huonoksi



Kuntaliiton Talousbarometri, syksy 2024

- Vastaajina Manner-Suomen kuntien talousjohtajat
- Vastausmäärä 210/293
- Kyselyssä tiedusteltiin näkemyksiä talouden tilasta, talousodotuksista, sopeutustoimien tarpeesta ja kunnallisveroprosentin korotuspaineesta


**”Vuonna 2024 kuntien
tulot laskevat ja menot
kasvavat – talouden
heikentyminen on nyt
poikkeuksellisen jyrkkää ”**

Minna Punakallio



Keskimääräinen arvio kunnan talouden tilasta tällä hetkellä on talousjohtajien mukaan 2,9.

Arvio on heikentynyt mm. keväästä 2024, jolloin vastaava arvio kunnan taloustilanteesta oli 3,3.

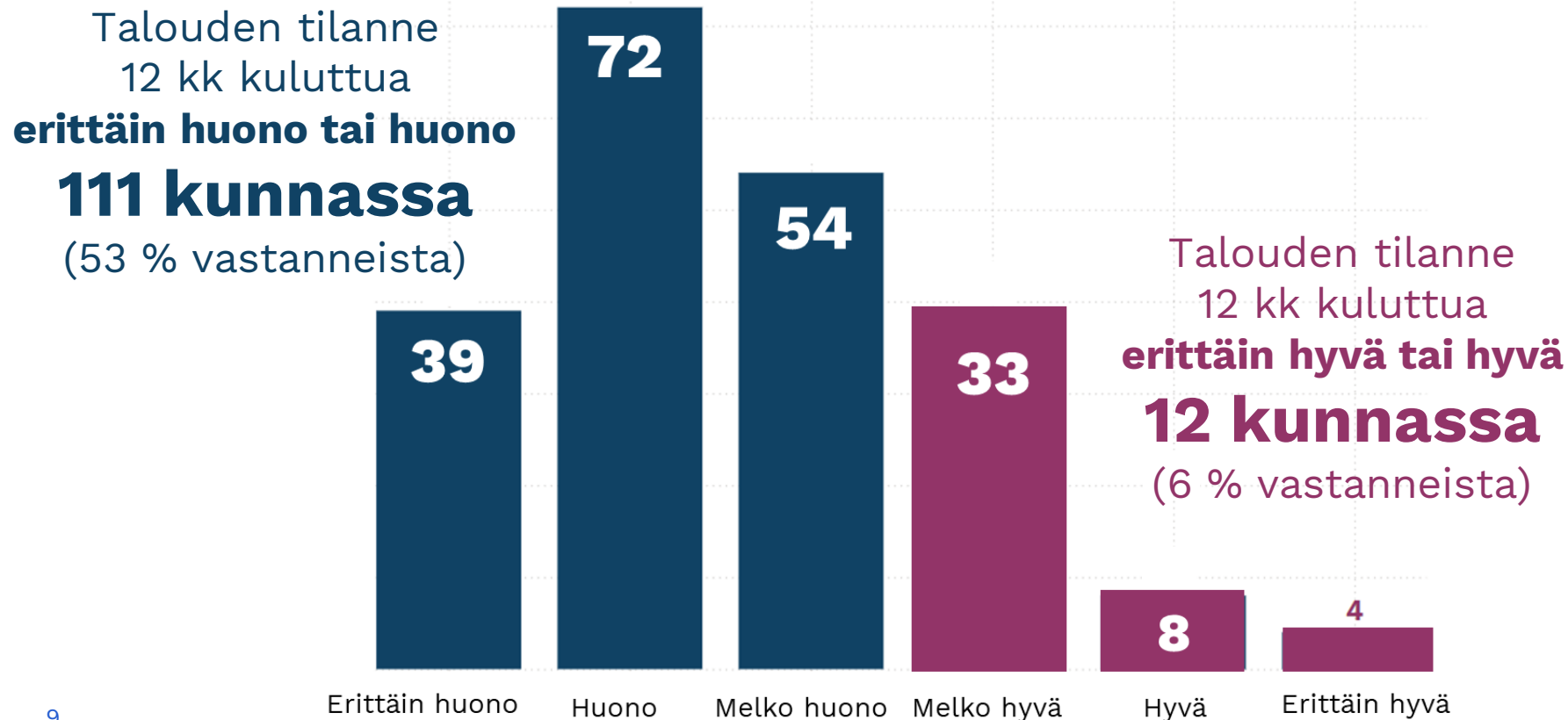


- 6 = Erittäin hyvä
- 5 = Hyvä
- 4 = Melko hyvä
- 3 = Melko huono
- 2 = Huono
- 1 = Erittäin huono

Kunnan talouden tila 12 kuukauden kuluttua

Kuntaliiton Talousbarometri julkaistiin 29.8.2024

Kuntien talousjohtajista yli puolet arvioi kunnan talousnäkökymien olevan huonoja tai erittäin huonoja 12 kuukauden kuluttua



Kuntaliiton Talousbarometri, syksy 2024

- Vastaajina Manner-Suomen kuntien talousjohtajat
- Vastausmäärä 210/293
- Kyselyssä tiedusteltiin näkemyksiä talouden tilasta, talousodotuksista, sopeutustoimien tarpeesta ja kunnallisveroprosentin korotuspaineesta

”Kuntien talousnäköymä
12 kuukauden päähän
pysyi lähes ennallaan:
hyvin pessimistisenä”

Minna Punakallio

Lähde: Kuntaliiton talousbarometri, syksy 2024

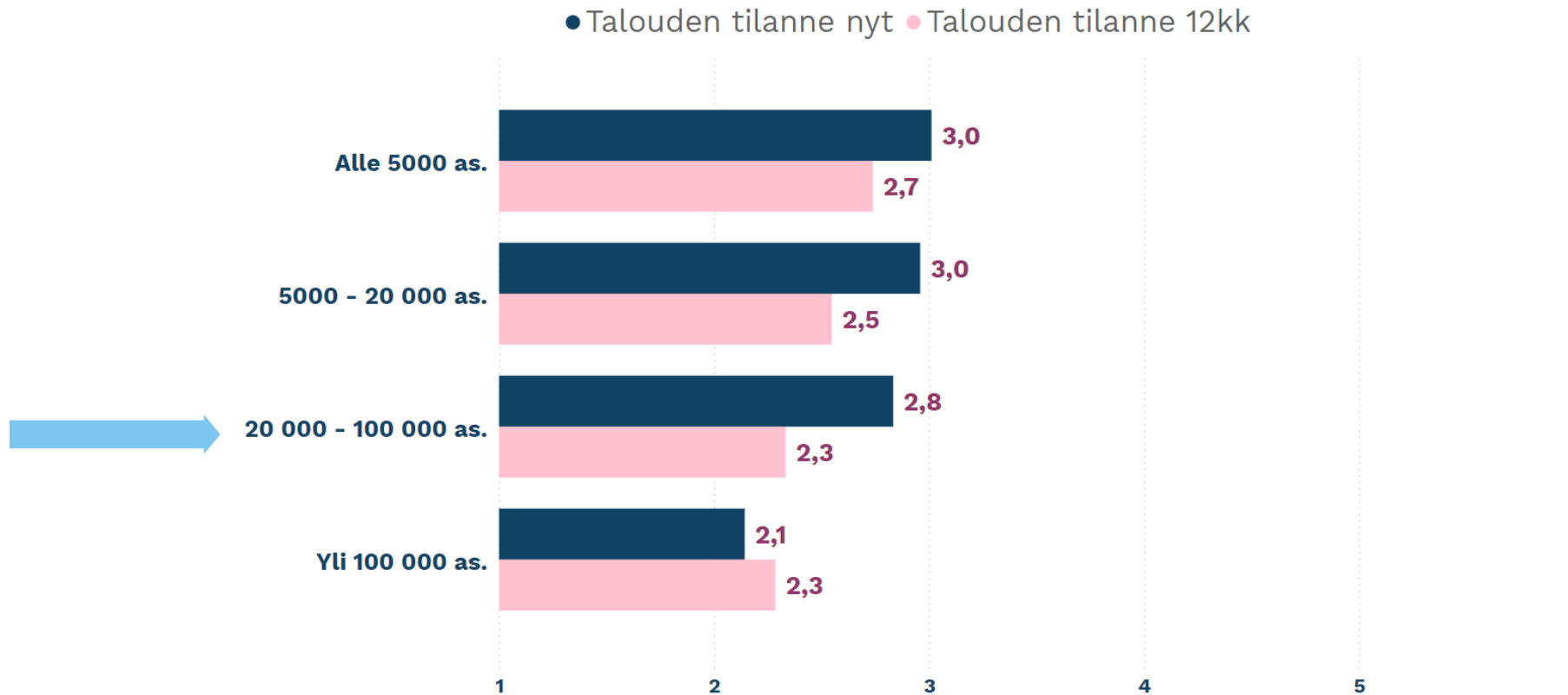




”Kuntien heikkoa talousnäkömää selittää sote-uudistuksen varjossa tapahtunut kustannusten voimakas kasvu, laajenevat tehtävät ja tuloihin kohdistuvat leikkaukset. Taloudelliset tilanteet voivat kuitenkin vaihdella saman kuntakoryhmän tai saman maakunnan sisällä huomattavasti.”

Minna Punakallio

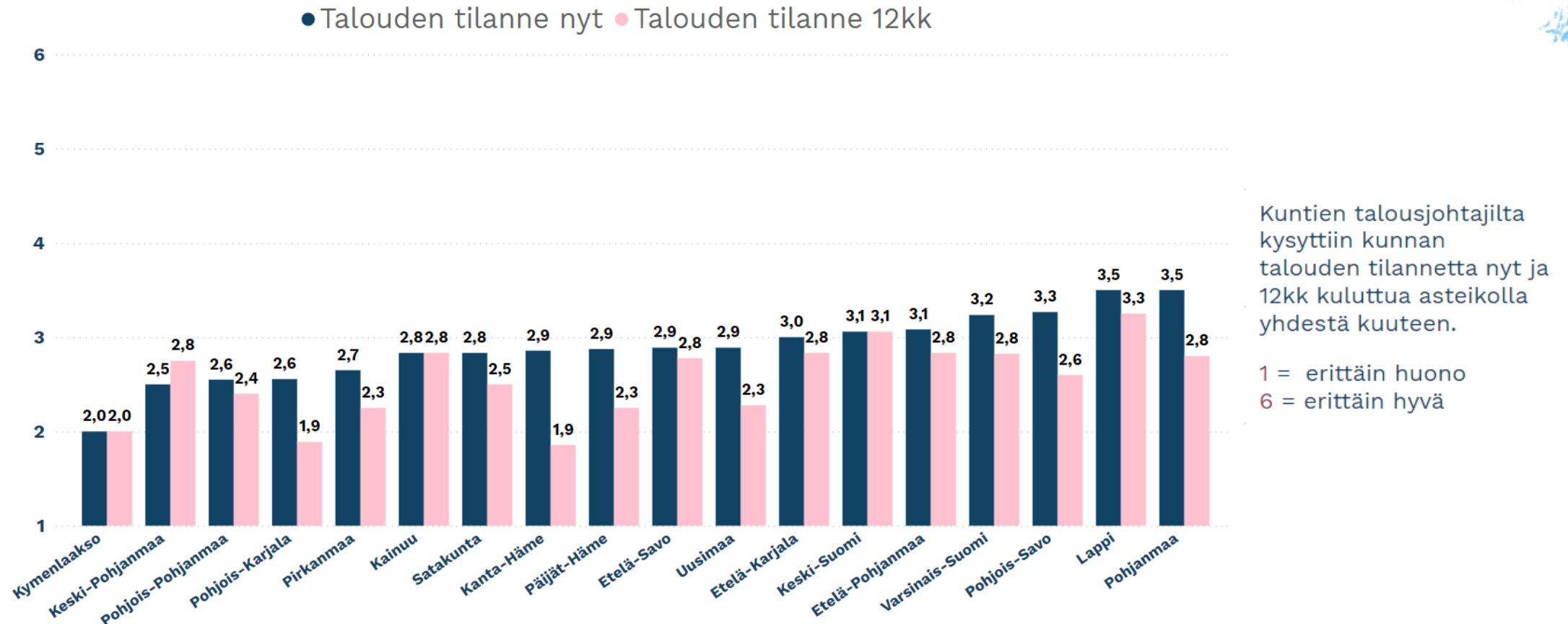
Näkymät ensi vuoteen heikentyivät erityisesti keskisuurissa kunnissa



Kuntien talousjohtajilta kysyttiin kunnan talouden tilannetta nyt ja 12kk kuluttua asteikolla yhdestä kuuteen.

1 = erittäin huono
6 = erittäin hyvä

Kuntien talouden tila heikkenee lähes kaikissa maakunnissa 12 kuukauden sisällä



”Synkimmät odotukset
Pohjois-Karjalassa,
Kanta-Hämeessä ja
Kymenlaaksossa.
Vahvimmat Lapissa.”

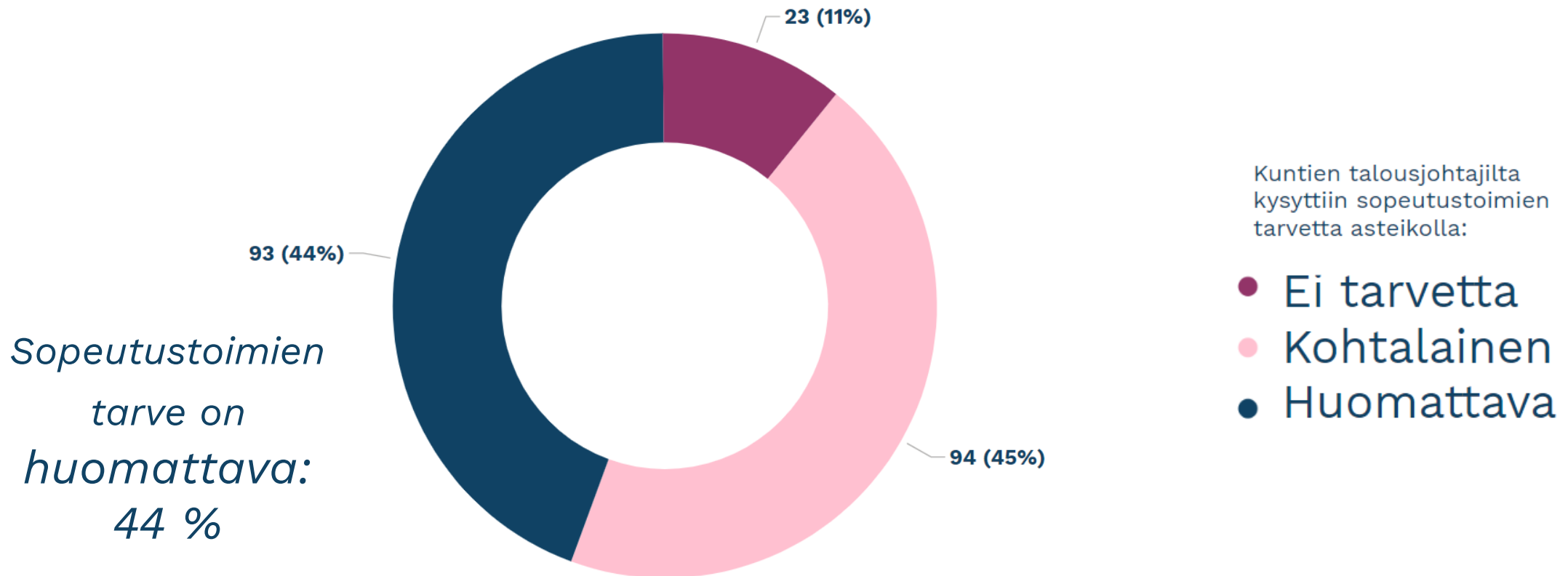
Minna Punakallio

Lähde: Kuntaliiton talousbarometri, syksy 2024



Sopeutustoimien tarve

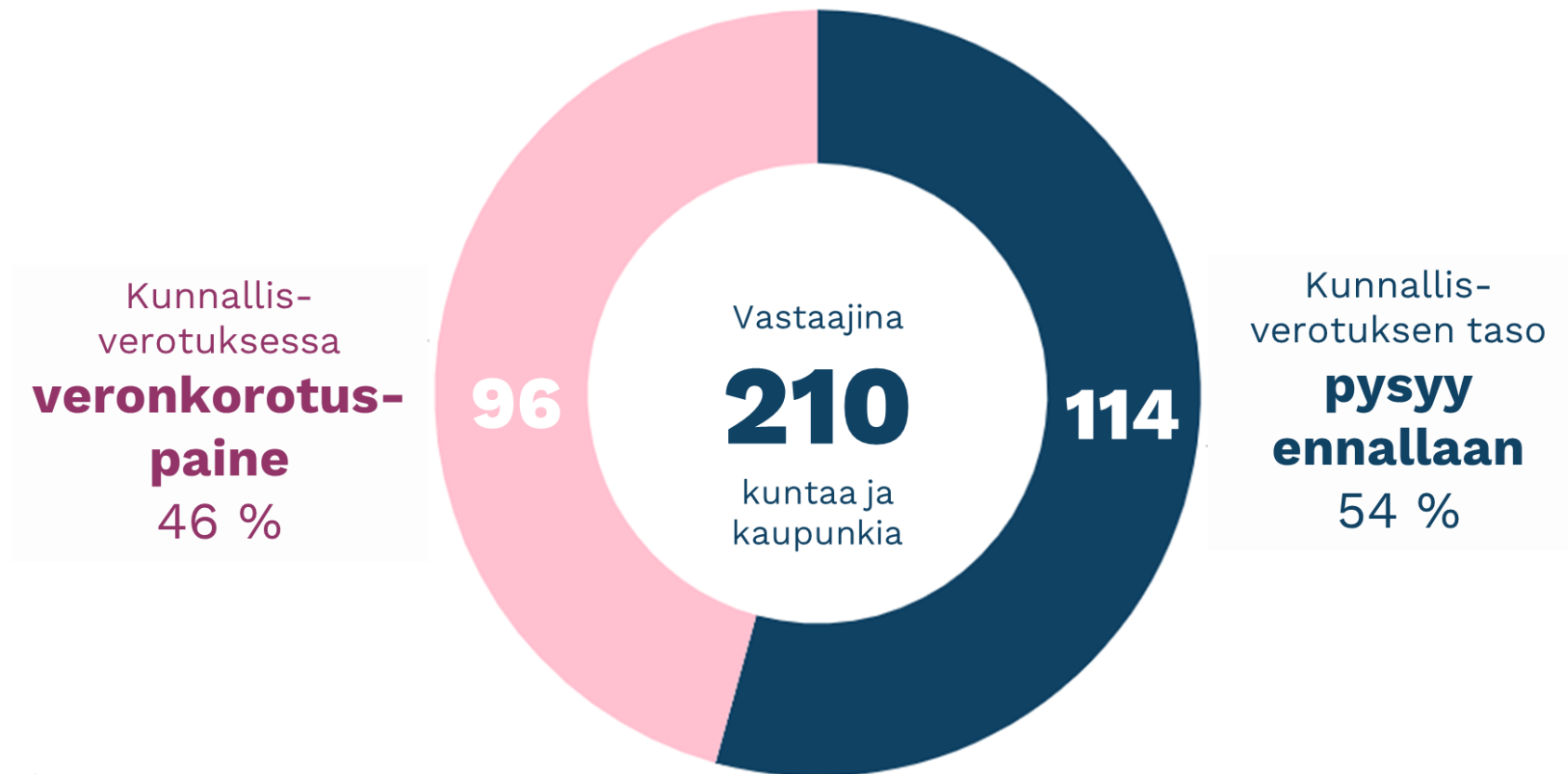
Heikentyvä talous on lisännyt kunnissa huomattavien sopeutustoimien tarvetta



Kunnallisveroprosentin muutostarve vuodelle 2025

Kuntaliiton Talousbarometri julkaistiin 29.8.2024

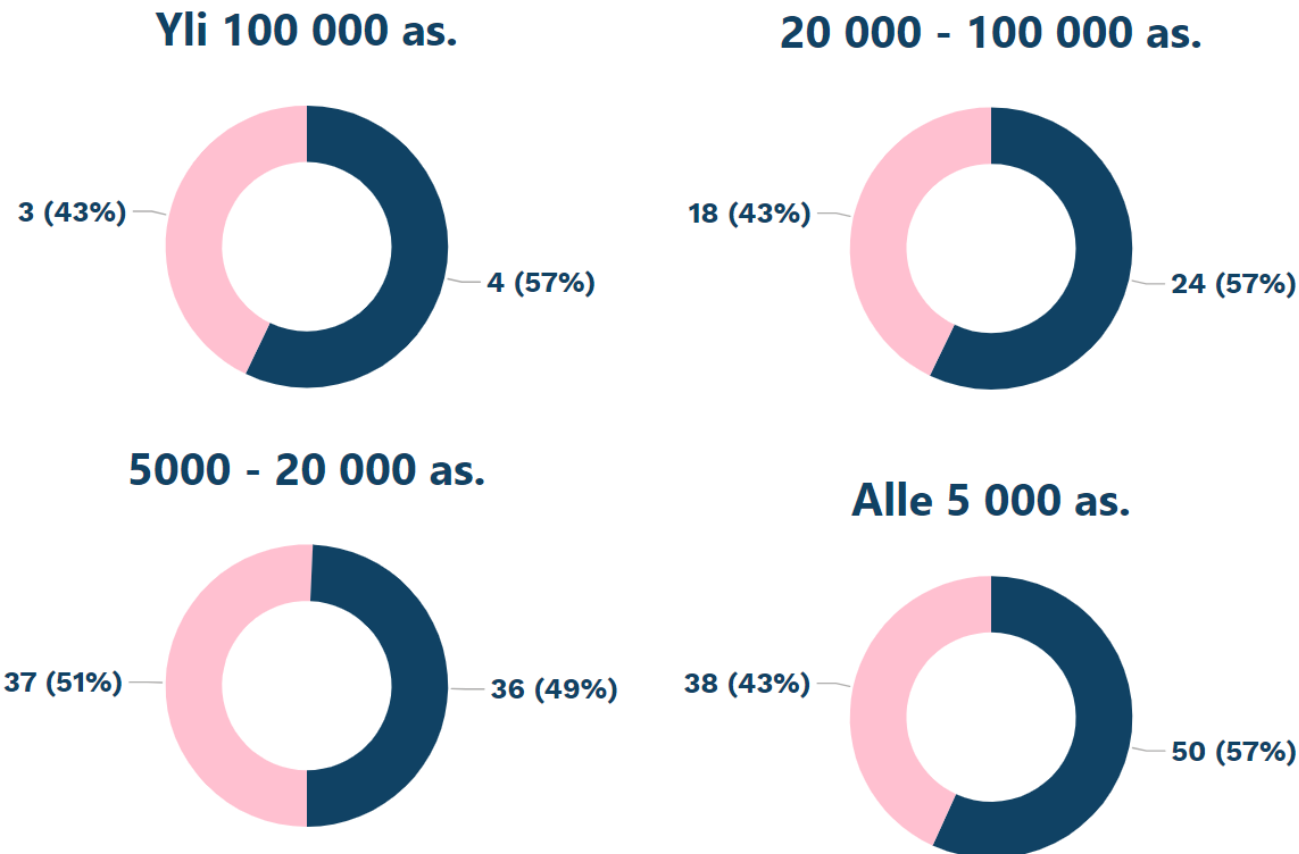
Joka toisessa kunnassa on paine veronkorotuksiin vuonna 2025



Kuntaliiton Talousbarometri,
syksy 2024

- Vastaajina Manner-Suomen kuntien talousjohtajat
- Vastausmäärä 210/293
- Kyselyssä tiedusteltiin näkemyksiä talouden tilasta, talousodotuksista, sopeutustoimien tarpeesta ja kunnallisveroprosentin korotuspaineesta

Kunnallisveroprosentin nousupainetta on kaikenkokoisissa kunnissa

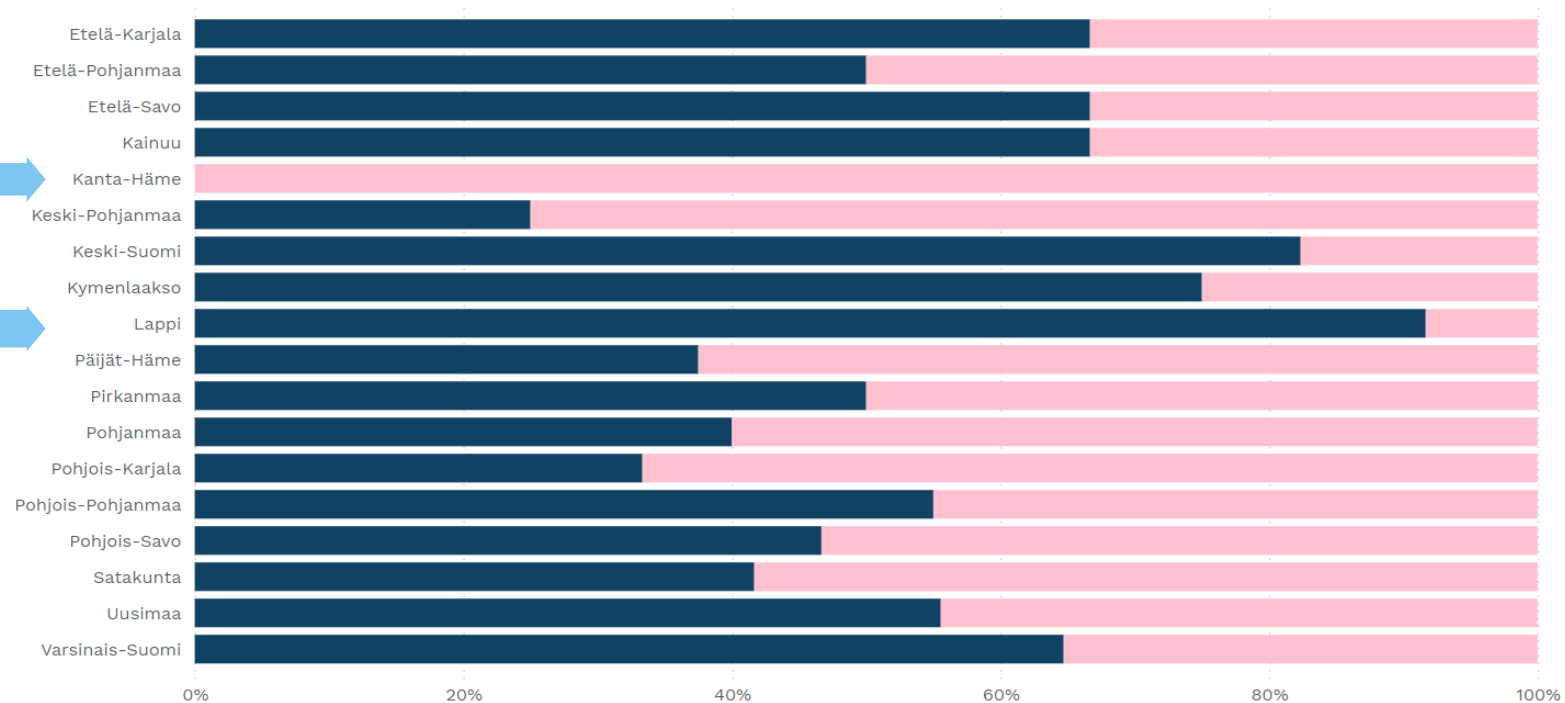


Kuntien talousjohtajilta kysyttiin kunnallisveroprosentin muutospainetta vuodelle 2025

- Nousee
- Pysyy ennallaan
- Laskee

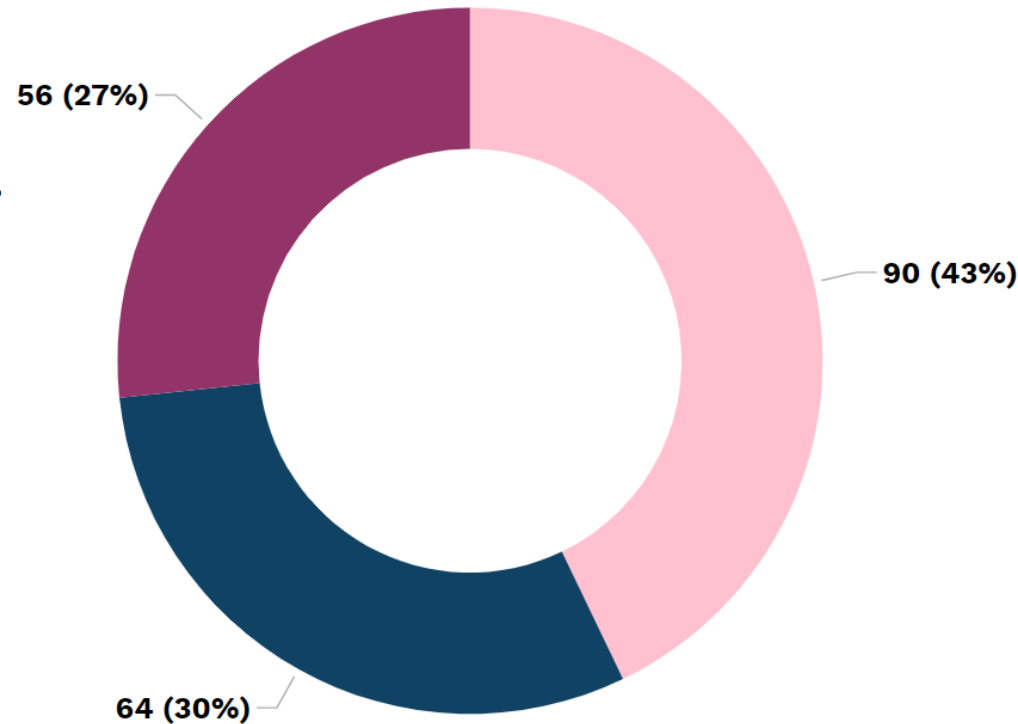
Näkemykset verojen kiristystarpeesta vaihtelevat maakuntien välillä: ääripäinä Lappi ja Kanta-Häme

● Pysy ennallaan ● Nousee



Noin neljäsosassa kuntia kunnallisveroon kohdistuu yli 0,5 prosenttiyksikön nousupaine

*Yli 0,5
prosenttiyksikköä:
27 %*

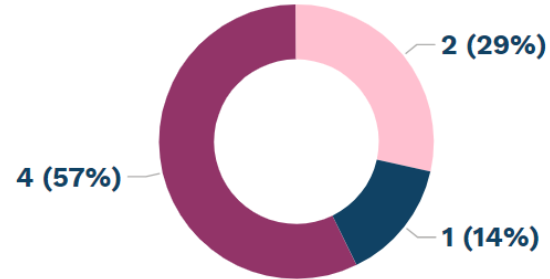


Kuntien talousjohtajilta kysyttiin kunnallisveroprosentin muutospainetta

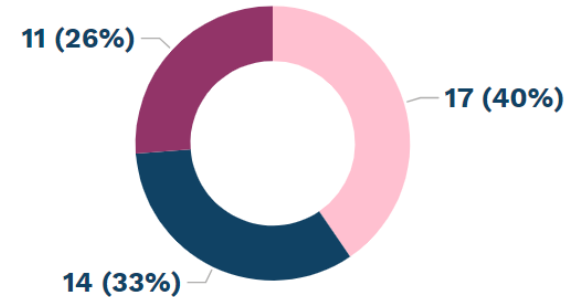
- Alle 0,2 prosenttiyksikköä
- 0,2–0,5 prosenttiyksikköä
- Yli 0,5 prosenttiyksikköä

Huomattava nousupaine kohdistuu erityisesti yli 100 000 asukkaan kuntiin

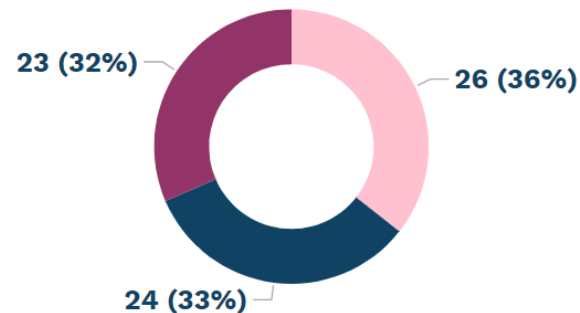
Yli 100 000 as.



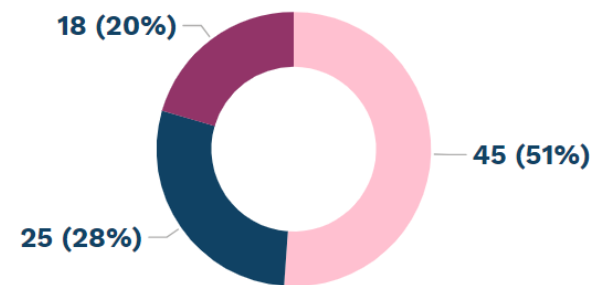
20 000 - 100 000 as.



5000 - 20 000 as.



Alle 5000 as.



Kuntien talousjohtajilta kysyttiin kunnallisveroprosentin muutospainetta

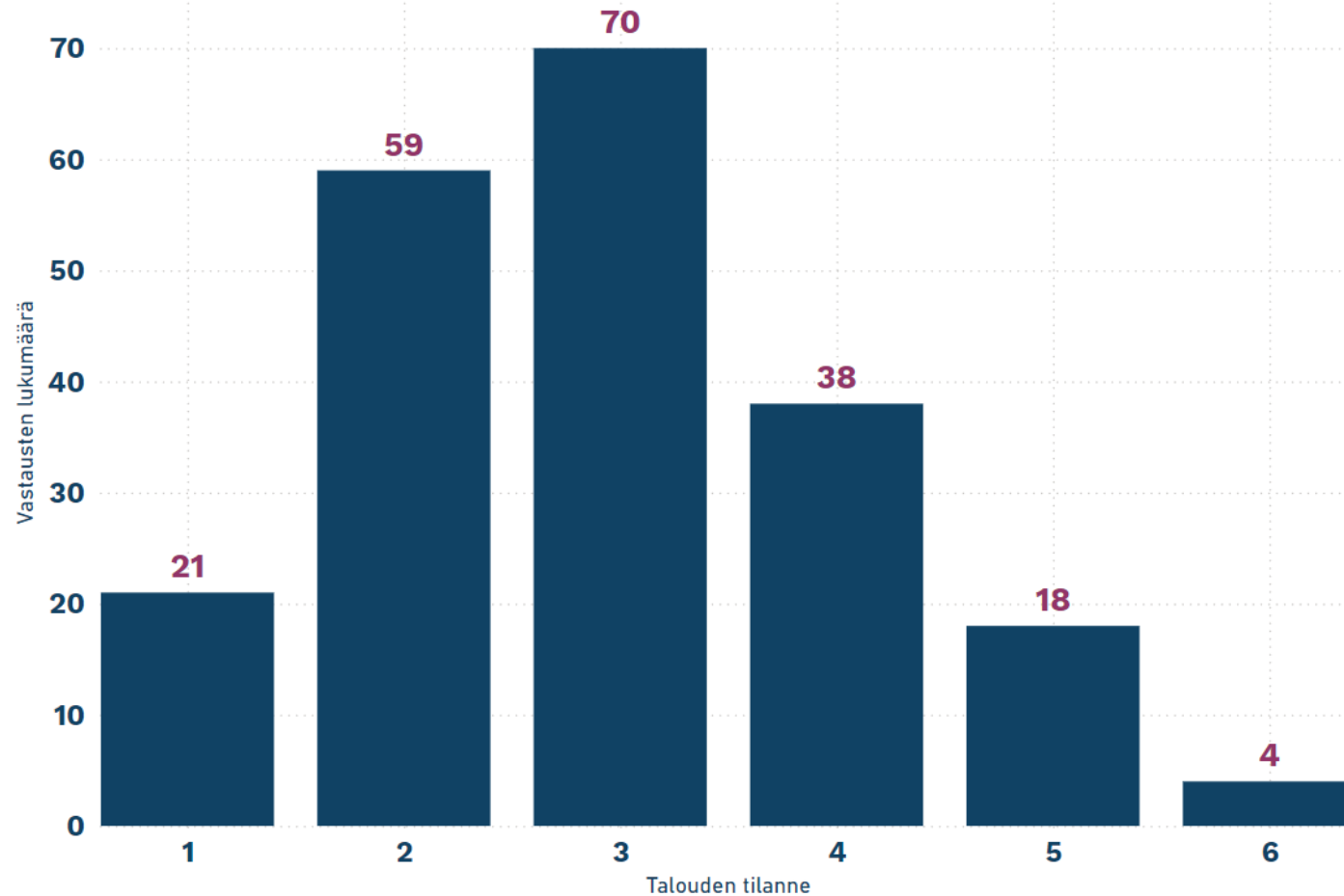
- Alle 0,2 prosenttiyksikköä
- 0,2–0,5 prosenttiyksikköä
- Yli 0,5 prosenttiyksikköä

Lue lisää:

<https://www.kuntaliitto.fi/talous-ja-elinvoima/talousbarometri>

Talousbarometrin päätulokset

Talousjohtajista 40 % arvioi kuntansa talouden tilan huonoksi tai erittäin huonoksi



2,93

Keskiarvo

3,00

Mediaani

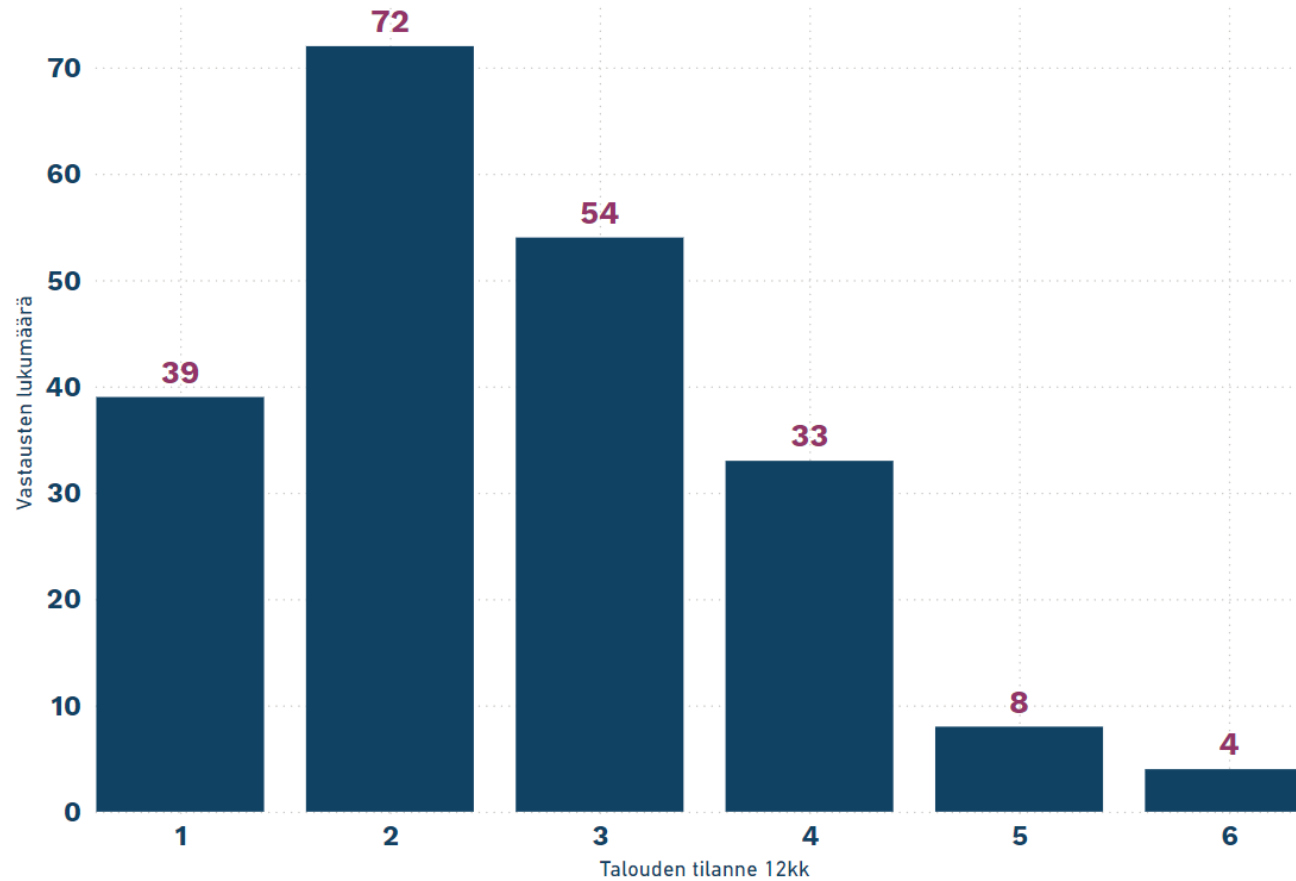
Kuntien talousjohtajilta kysyttiin kunnan talouden tilannetta nyt asteikolla yhdestä kuuteen.

1 = erittäin huono

6 = erittäin hyvä

Vastauksia yhteensä: **210**

Yli puolet arvioi kunnan talousnäkymät huonoiksi tai erittäin huonoiksi 12 kuukauden kuluttua



2,58
Keskiarvo

2,00
Mediaani

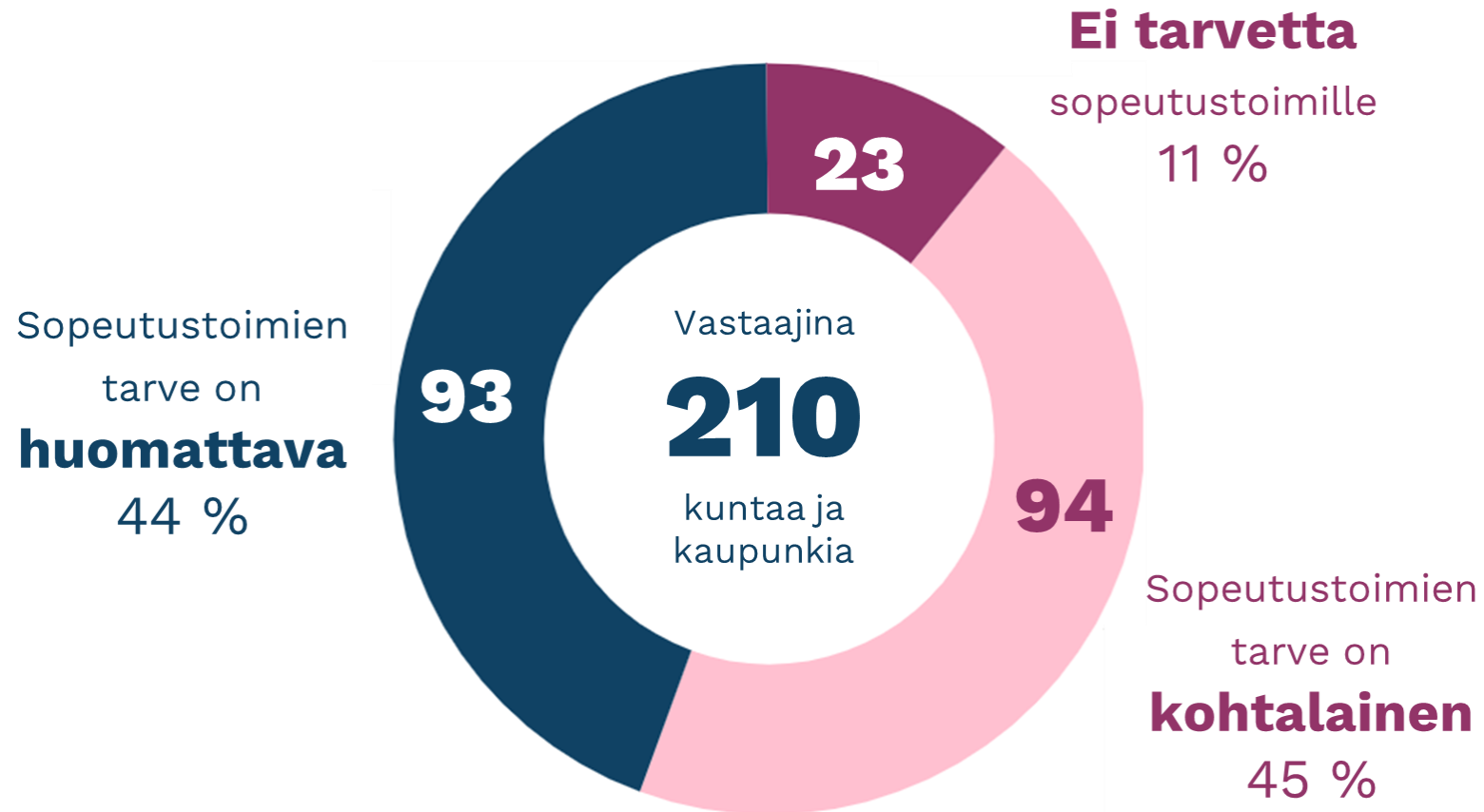
Kuntien talousjohtajilta kysyttiin kunnan talouden tilannetta 12 kk kuluttua asteikolla yhdestä kuuteen.

1 = erittäin huono
6 = erittäin hyvä

Vastauksia yhteensä: **210**

Kuntaliiton Talousbarometri julkaistiin 29.8.2024

Lähes puolessa kunnista huomattava sopeutustoimien tarve



Kuntaliiton Talousbarometri, syksy 2024

- Vastaajina Manner-Suomen kuntien talousjohtajat
- Vastausmäärä 210/293
- Kyselyssä tiedusteltiin näkemyksiä talouden tilasta, talousodotuksista, sopeutustoimien tarpeesta ja kunnallisveroprosentin korotuspaineesta