

# **Kuntaliiton talousbarometri**

Kevät 2024

Minna Punakallio, Aaro Hottinen

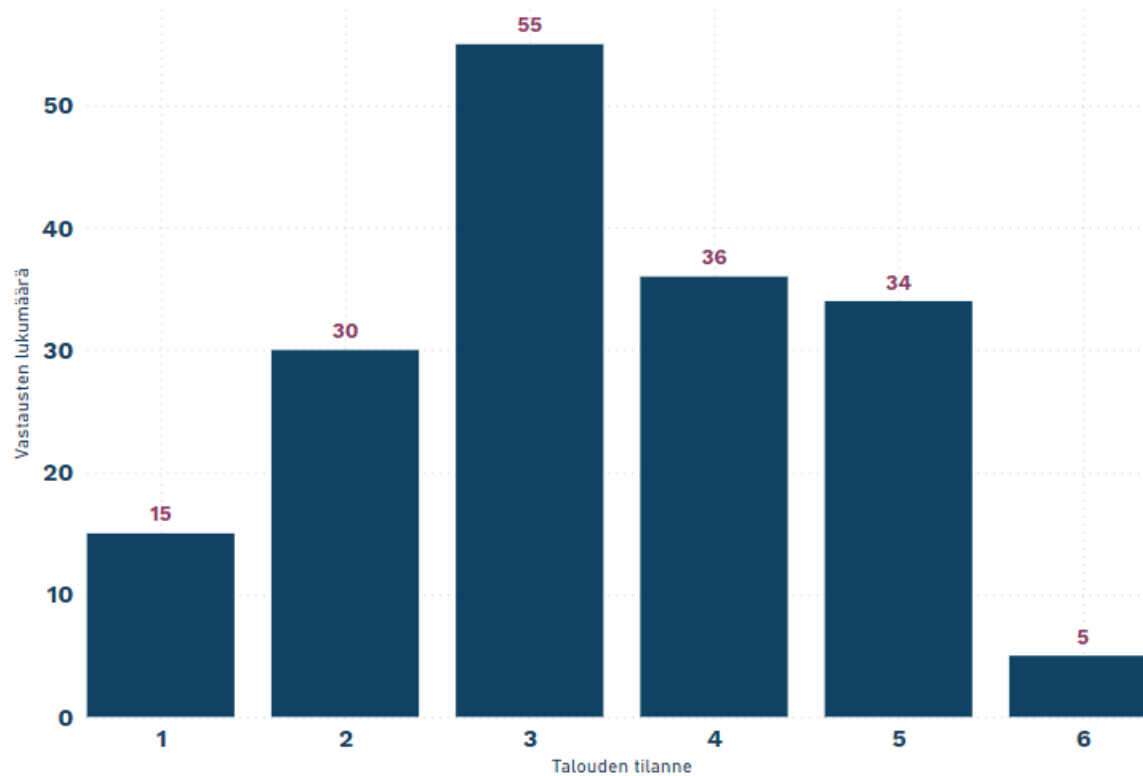
**Kuntaliiton  
talousbarometri on noin  
kaksi kertaa vuodessa  
toteutettava kysely  
Manner-Suomen kuntien  
talousjohtajille.**

**Kevään 2024 kysely 23.1.-26.1.2024.**

Kyselyyn vastasi 175  
talousjohtajaa

**175**  
vastausta

## Kuntien talouden tilanne on keskimäärin hyvä



Kuntaliitto, kevät 2024

**3,34**  
Keskiarvo

**3,00**  
Mediaani

Kuntien talousjohtajilta kysyttiin kunnan talouden tilannetta nyt asteikolla yhdestä kuuteen.

1 = erittäin huono  
6 = erittäin hyvä

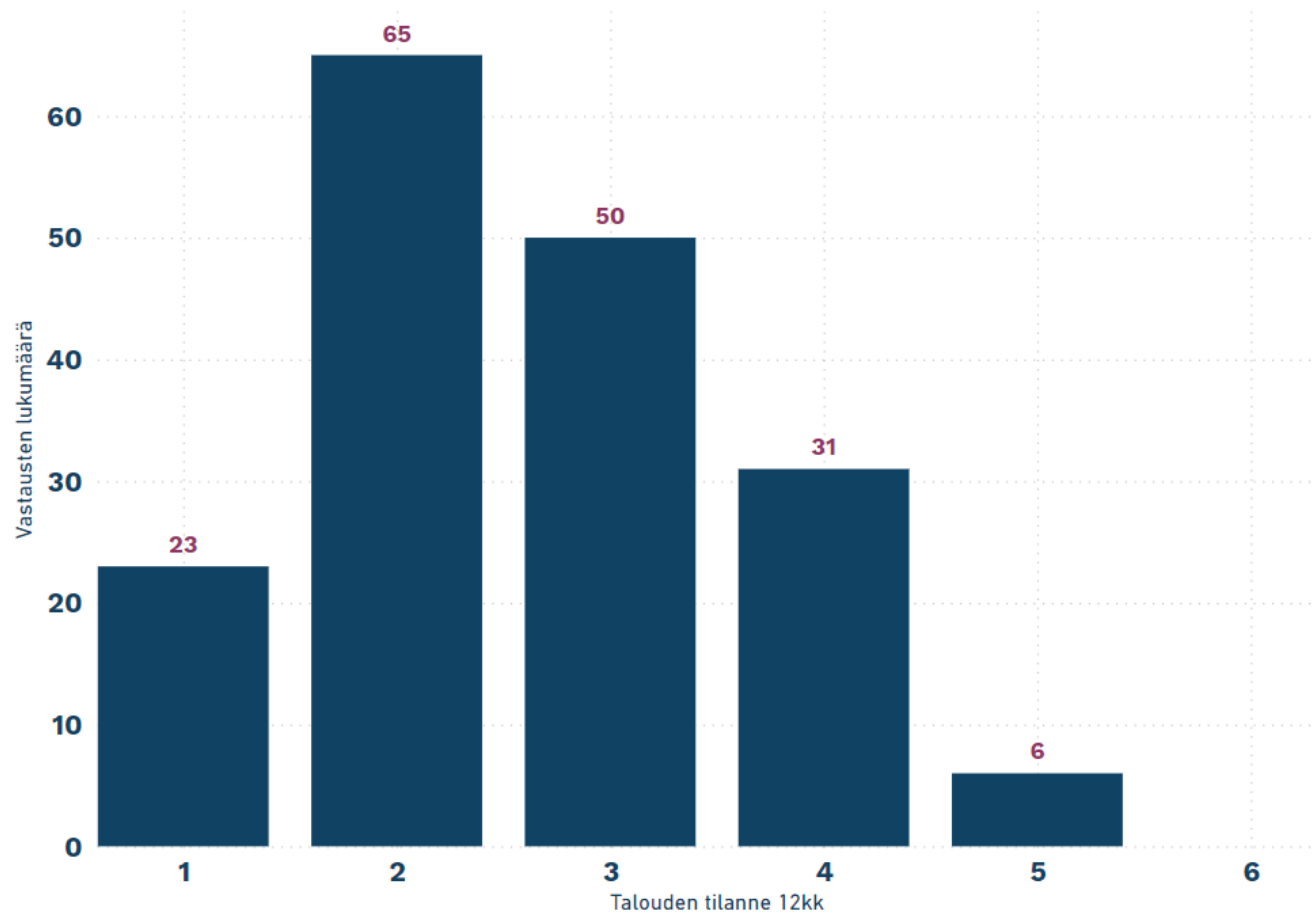
Vastauksia yhteensä: **175**

”Jo pitkään on ollut tiedossa se, että vuonna 2023 kuntien talous on poikkeuksellisen vahva sote-muutokseen liittyvien niin sanottujen verohäntien vuoksi.”

*Minna Punakallio*



## Puolet talousjohtajista arvioi kunnan talousnäkymät huonoiksi tai erittäin huonoiksi 12kk kuluttua



Kuntaliitto, kevät 2024

**2,61**  
Keskiarvo

**2,00**  
Mediaani

Kuntien talousjohtajilta kysyttiin kunnan talouden tilannetta 12 kk kuluttua asteikolla yhdestä kuuteen.

1 = erittäin huono  
6 = erittäin hyvä

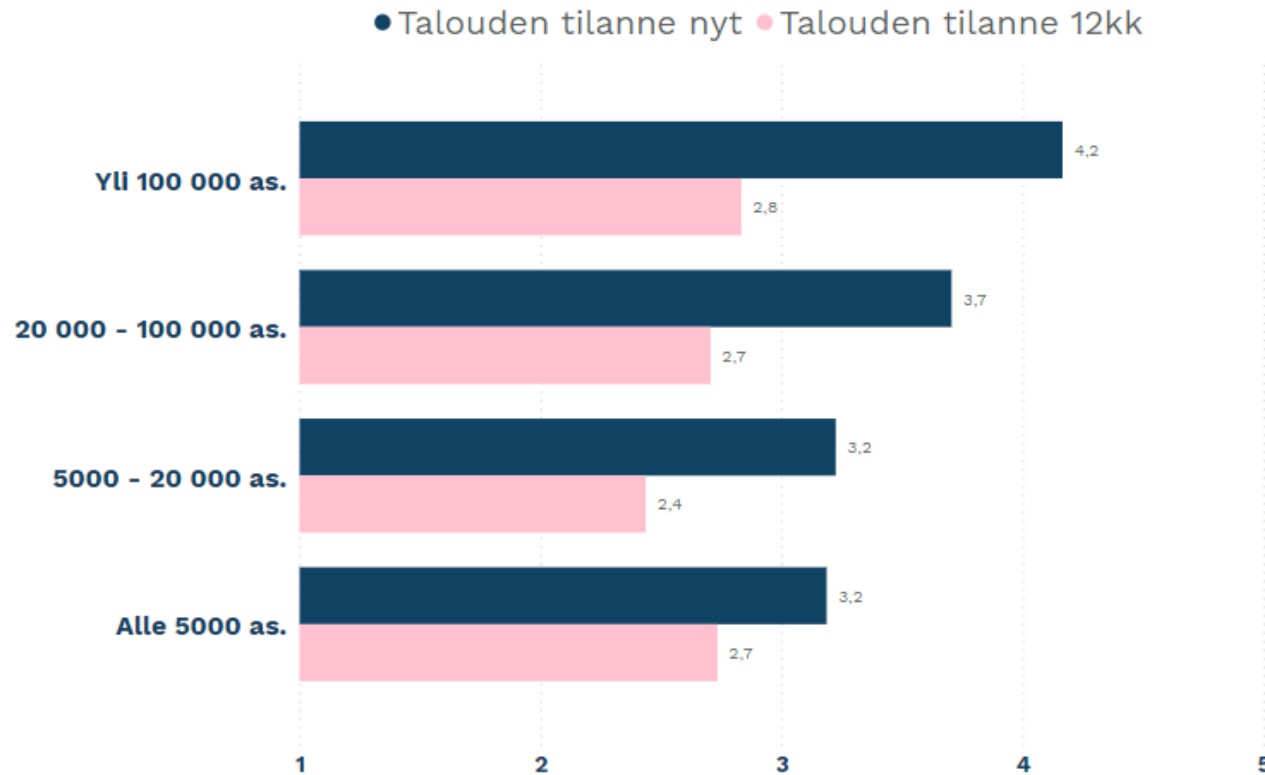
Vastauksia yhteensä: **175**

”Suhdanteiden vaihtelut  
välittyvät kuntatalouteen  
usein viiveellä”

*Minna Punakallio*



## Kuntien talousjohtajien näkymät ensi vuoteen nykyistä heikommalla kaikissa kunnissa



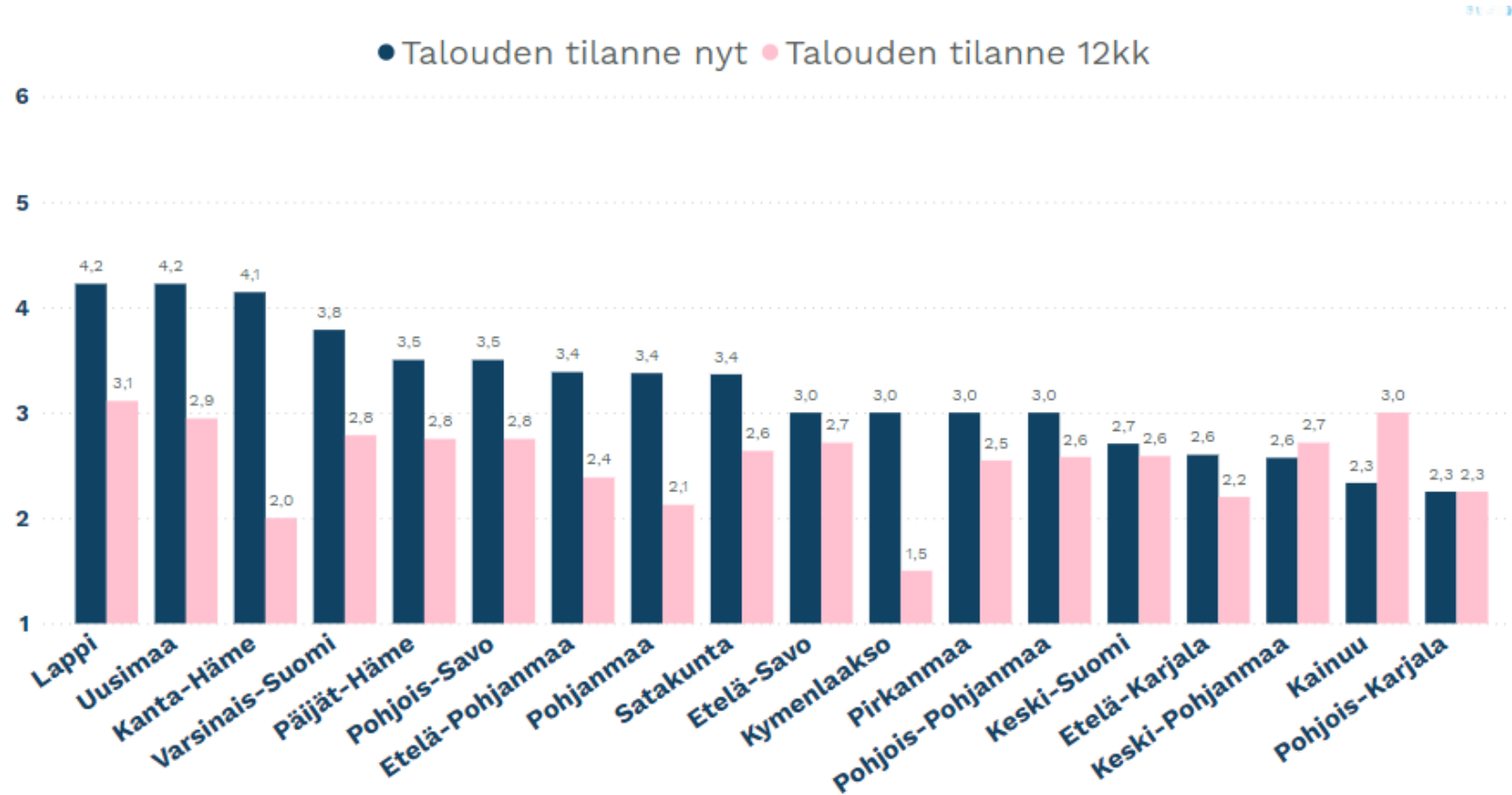
Kuntaliitto, kevät 2024

Kuntien talousjohtajilta kysyttiin kunnan talouden tilannetta nyt ja 12kk kuluttua asteikolla yhdestä kuuteen.

1 = erittäin huono  
6 = erittäin hyvä



# Kuntien talouden tilanne heikkenee lähes kaikissa maakunnissa 12 kuukauden sisällä



Kuntien talousjohtajilta kysyttiin kunnan talouden tilannetta nyt ja 12kk kuluttua asteikolla yhdestä kuuteen.

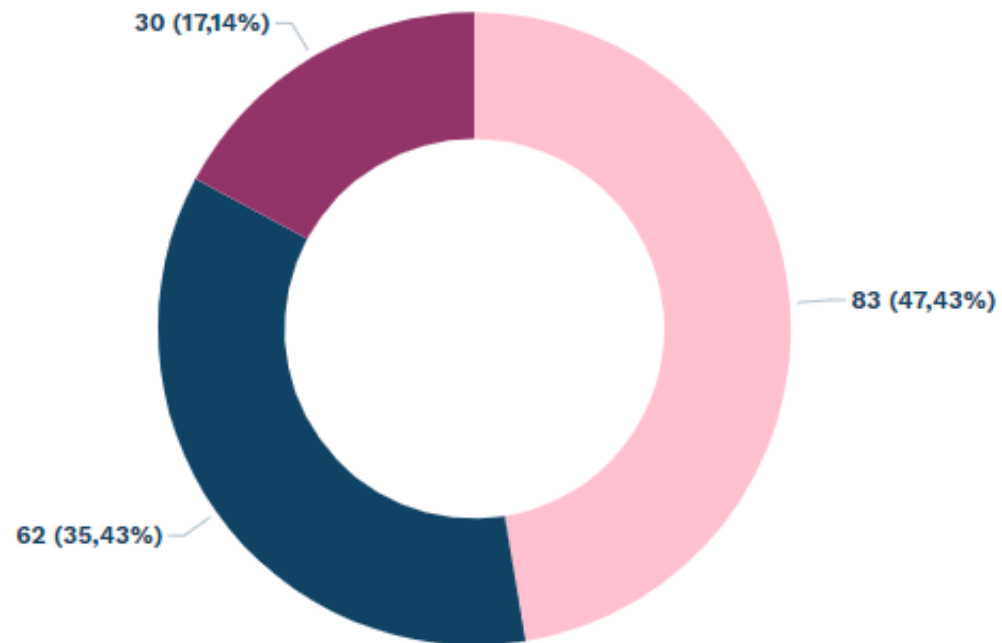
1 = erittäin huono  
6 = erittäin hyvä



”Sote-muutos muutti yksittäisten kuntien tulopohjaa dramaattisesti. Taloudelliset tilanteet ja näkymät tuleville vuosille samankin kuntakokoryhmän tai maakunnan sisällä voivat vaihdella huomattavasti.”

**<https://www.kuntaliitto.fi/elinvoima-ja-talous/talousbarometri>**

## Heikentyvä talous pakottaa kunnat sopeuttamaan talouttaan

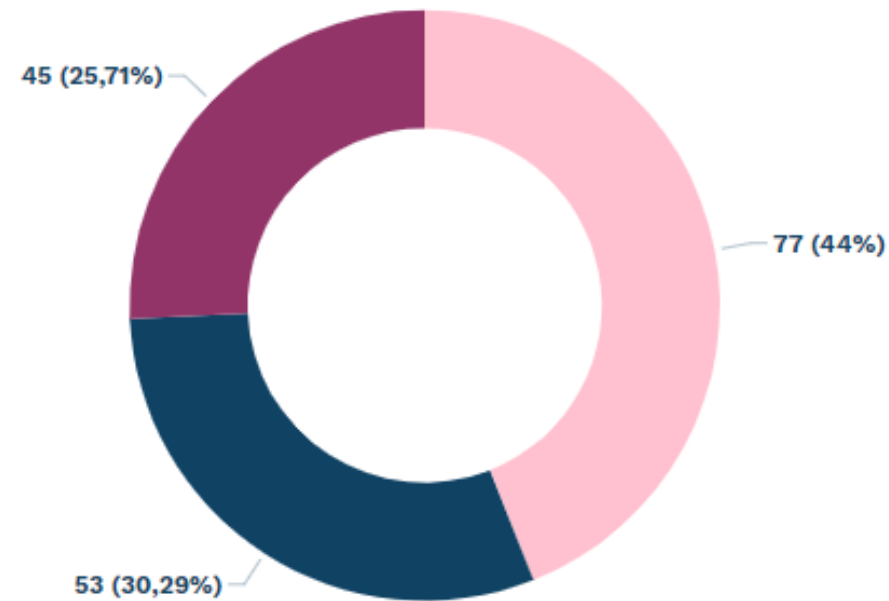


Kuntien talousjohtajilta kysyttiin sopeutustoimien tarvetta asteikolla:

- Huomattava
- Kohtalainen
- Ei tarvetta

Kuntaliitto, kevät 2024

## Osa kunnista investoi voimakkaasti - osassa investoinnit vähenevät



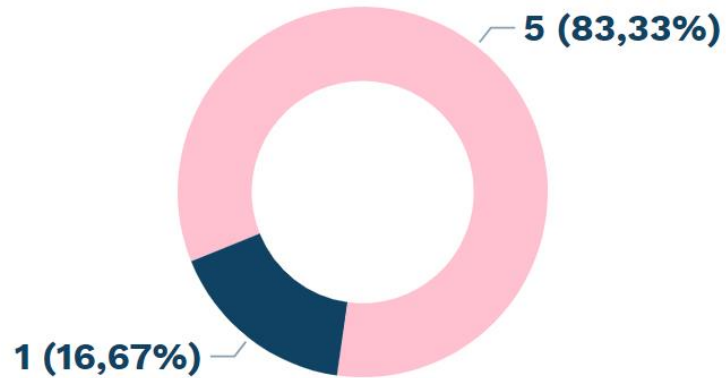
Kuntien talousjohtajilta  
kysyttiin investointimenojen  
kehitystä 2024 - 2026

- Nousee
- Pysyy ennallaan
- Laskee

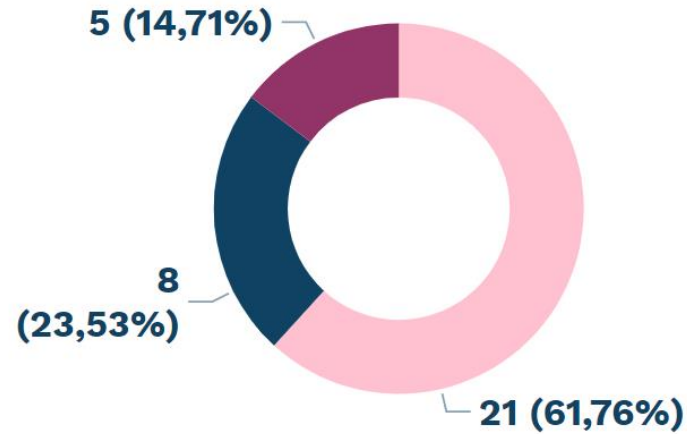
Kuntaliitto, kevät 2024

# Uudet investoinnit keskittyvät suuriin kaupunkeihin

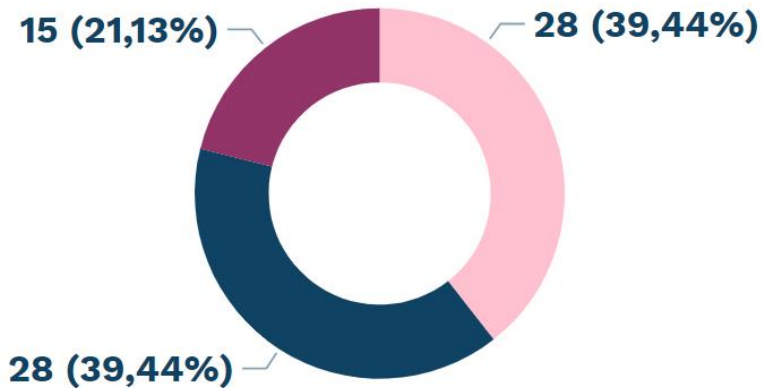
## Yli 100 000 as.



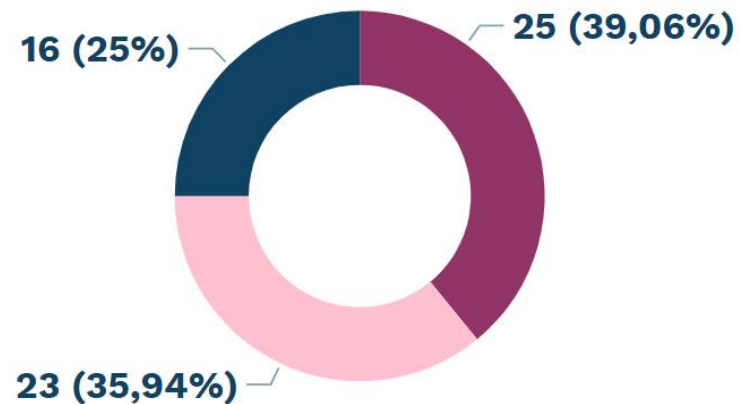
## 20 000 - 100 000 as.



## 5000 - 20 000 as.



## Alle 5000 as.

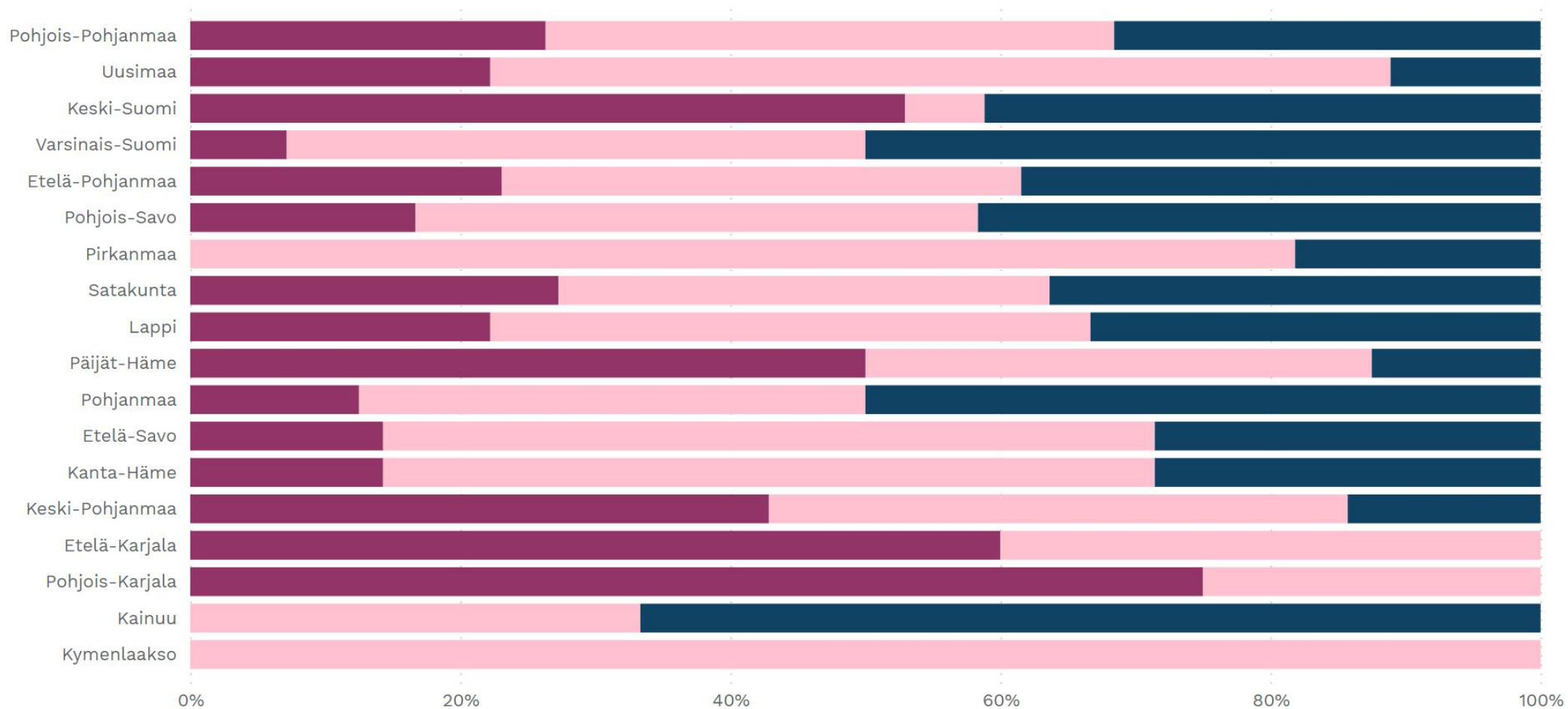


Kuntien talousjohtajilta kysyttiin investointimenojen kehitystä 2024 - 2026

- Nousee
- Pysyy ennallaan
- Laskee

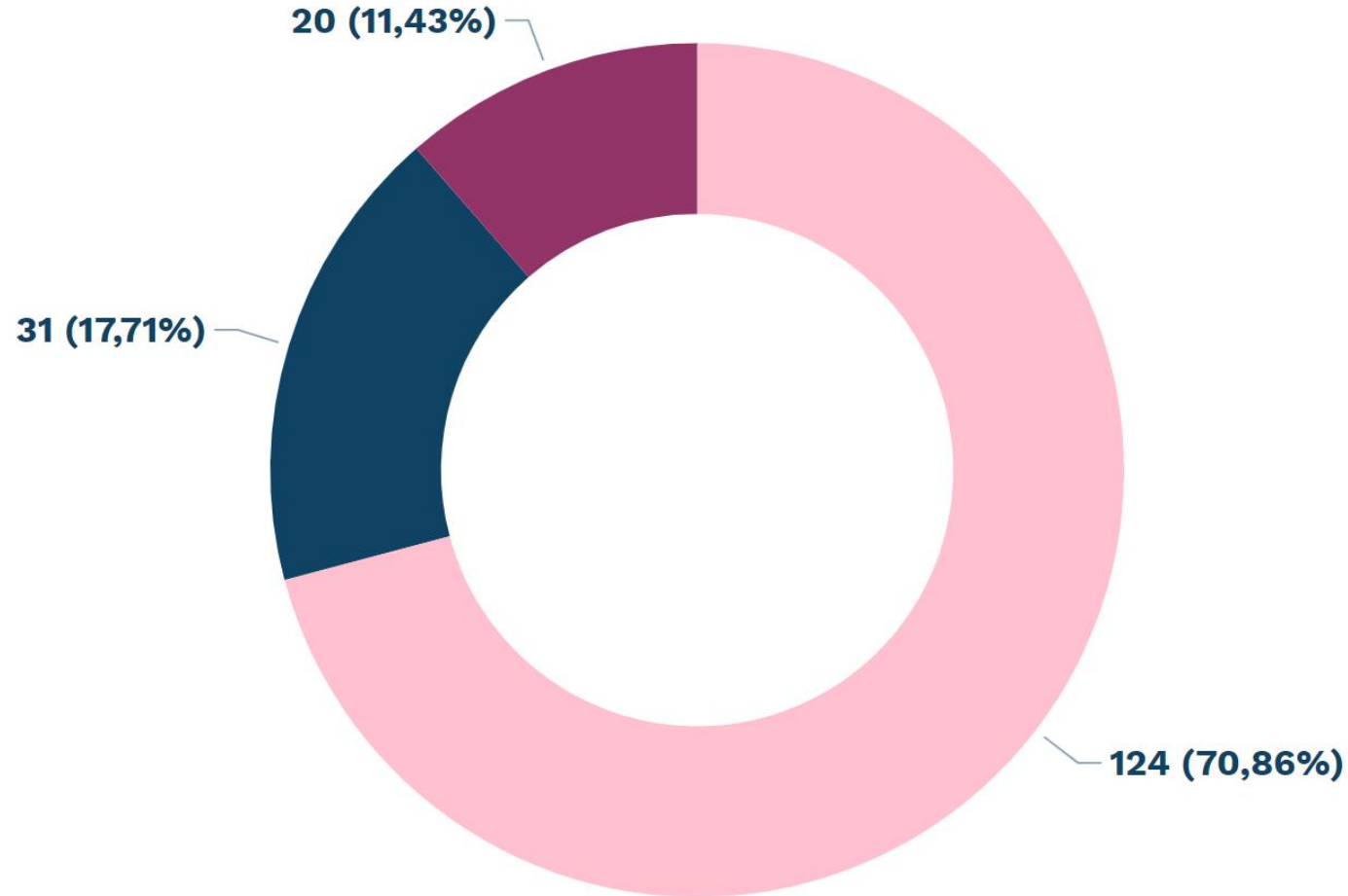
# Investointisuunnitelmat vaihtelevat maakunnittain

● Laskee ● Nousee ● Pysyy ennallaan



Kuntien talousjohtajilta kysyttiin investointimenojen kehitystä 2024 - 2026

# Valtaosassa kuntakonserneja lainakanta kasvaa lähivuosina

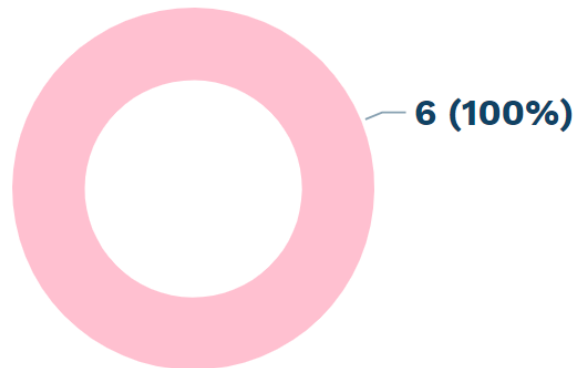


Kuntien talousjohtajilta kysyttiin kuntakonsernin lainakannan kehitystä 2024 - 2026

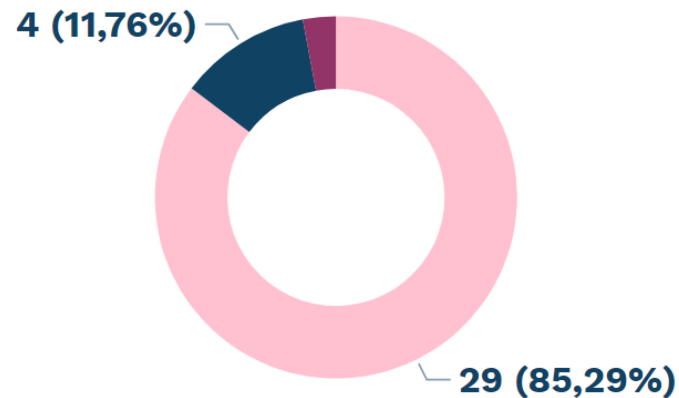
- Nousee
- Pysyy ennallaan
- Laskee

# Kuntakonsernin lainakanta kasvaa erityisesti suurissa kaupungeissa

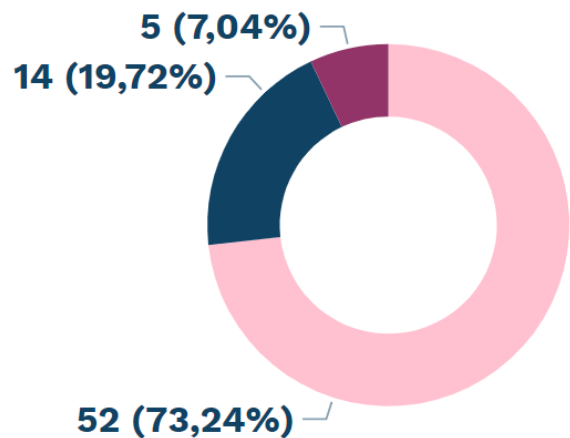
## Yli 100 000 as.



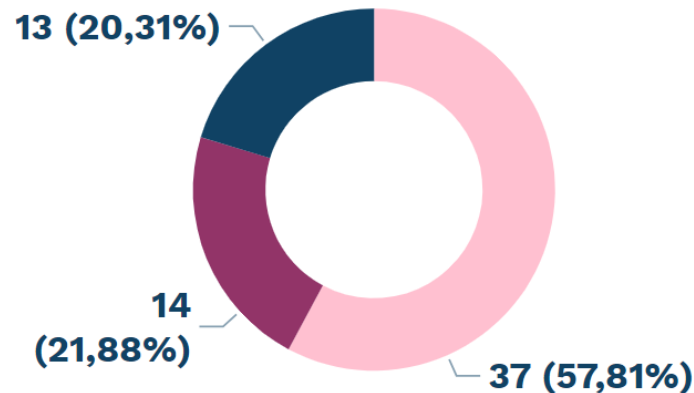
## 20 000 - 100 000 as.



## 5000 - 20 000 as.



## Alle 5000 as.



Kuntien talousjohtajilta kysyttiin kuntakonsernin lainakannan kehitystä 2024 - 2026

- Nousee
- Pysyy ennallaan
- Laskee



## Lue lisää:

<https://www.kuntaliitto.fi/elinvoima-ja-talous/talousbarometri>

- Kolme neljäsosaa Kuntaliiton Talousbarometriin vastanneista talousjohtajista arvioi kuntansa talouden tilan tällä hetkellä keskimääräiseksi tai vahvaksi.
- Kuntien talousjohtajien tunnelmat synkkenevät, kun arvioidaan kunnan talouden tilaa 12 kuukauden kuluttua. Puolet vastaajista arvioi kunnan talousnäköymät huonoiksi tai erittäin huonoiksi.
- Odotukset tulevista näkymistä olivat melko yhdenmukaiset eri suuruisissa kunnissa. Myös alueellisesti tarkastellen taloustunnelmat jakaantuivat varsin tasaisesti, joskin Kanta-Häme erottuu joukosta muita heikompana ja Kainuu muita vahvempana.
- Kuntien investointinäköymät vaihtelevat melko paljon ympäri Suomea.