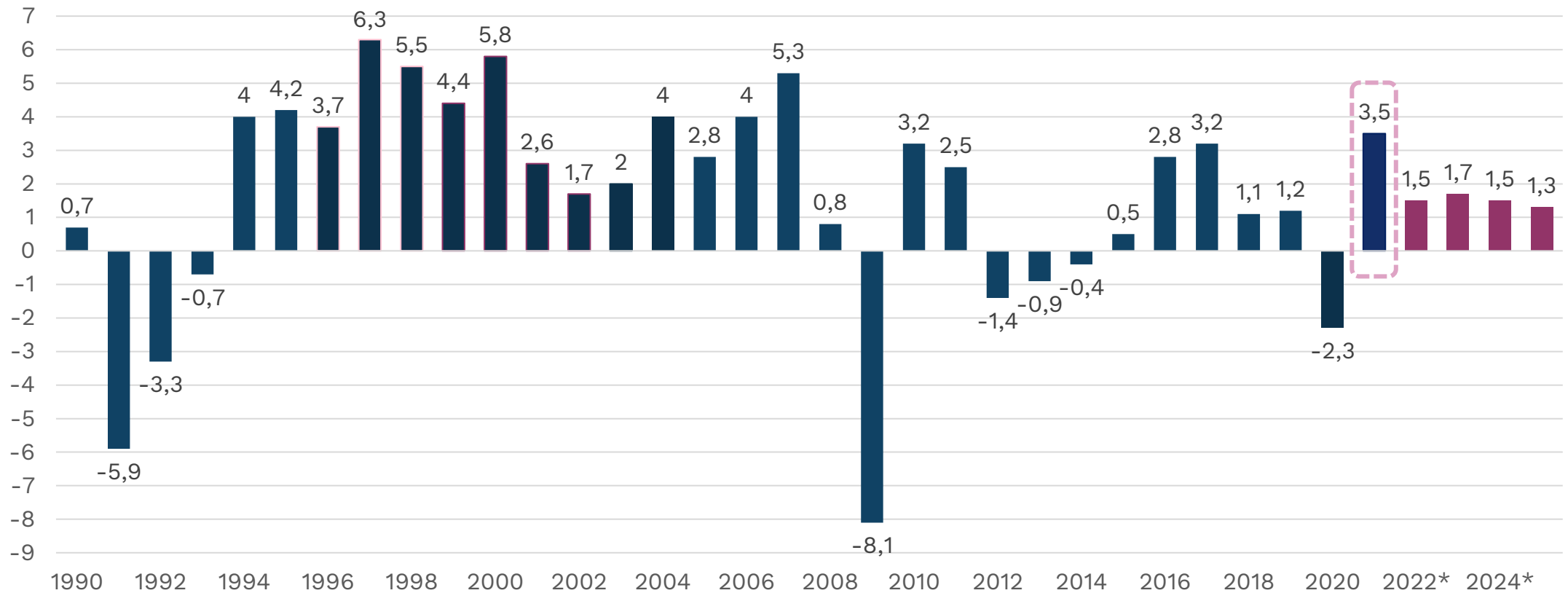



BKT:n volyymi kasvoi 3,5 % vuonna 2021

- Kasvu oli odotusten mukaista: +3,5 %
- BKT:n volyymi pieneni vuoden 2021 ensimmäisellä neljänneksellä, mutta kasvoi voimakkaasti toiselta neljännekseltä lähtien.
- Lähes kaikki toimialat kasvoivat. Voimakkain kasvu majoitus- ja ravitsemistoiminnassa ja metsäteollisuudessa.
- Käypähintaisia kasvulukuja nostava vaikutus näkyi erityisesti teollisuustoimialoilla ja tavaroiden ulkomaankaupassa
- Kysyntäeristä voimakkaasti kasvoivat yksityinen kulutus ja vienti. Investointien kasvu kiihtyi erityisesti vuoden loppupuolella.

Suomen BKT:n kehitys 1990-2025

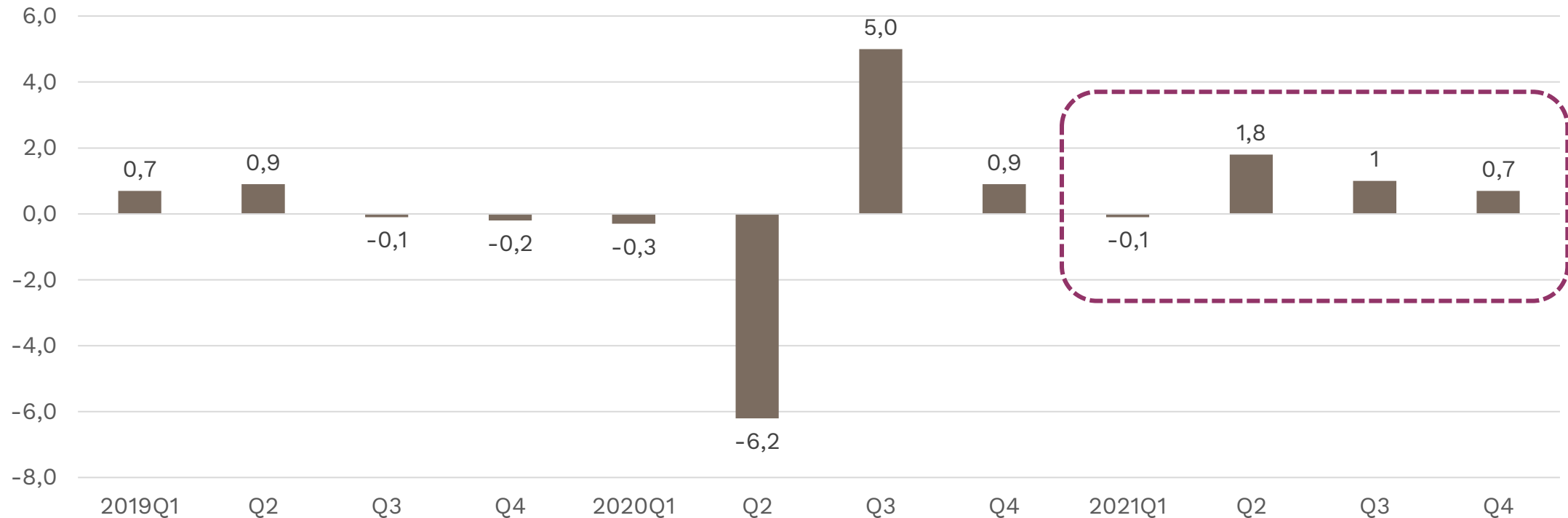
määrän prosenttimuutos edellisestä vuodesta



Lähde: Tilastokeskus, ennuste valtiovarainministeriö, kevät 2022

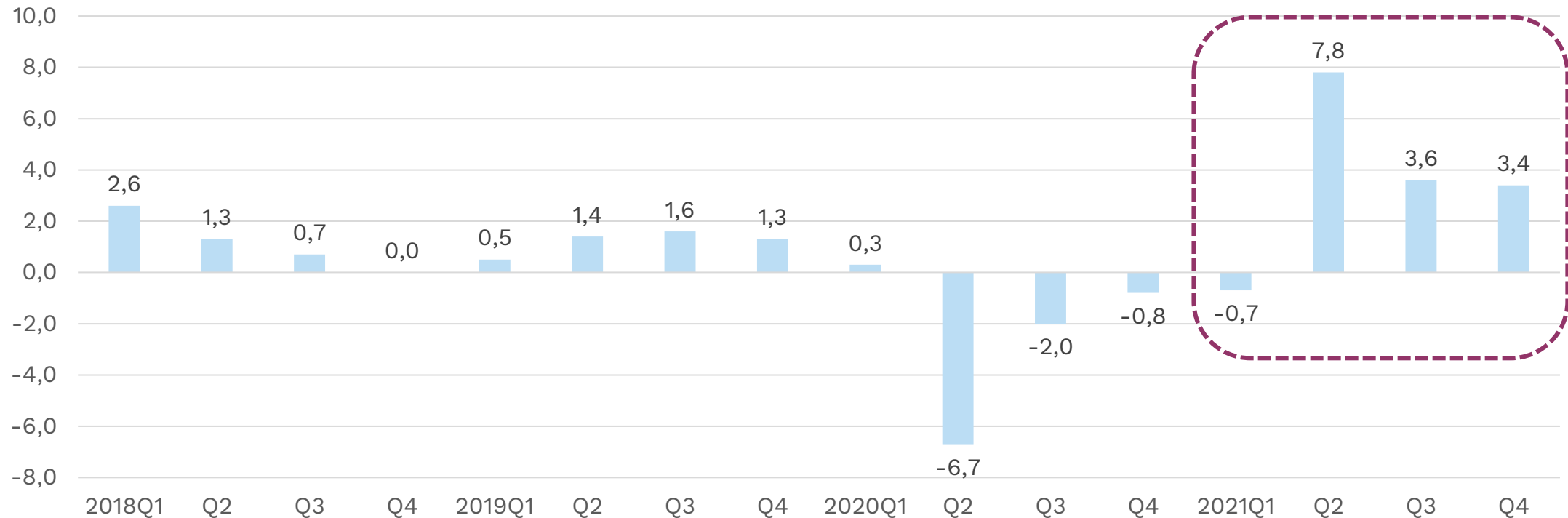
Bruttokansantuotteen volyymin muutos vuosineljänneksittäin

volyymin muutos edellisestä vuosineljänneksestä, kausitasoitettu ja työpäiväkorjattu aikasarja

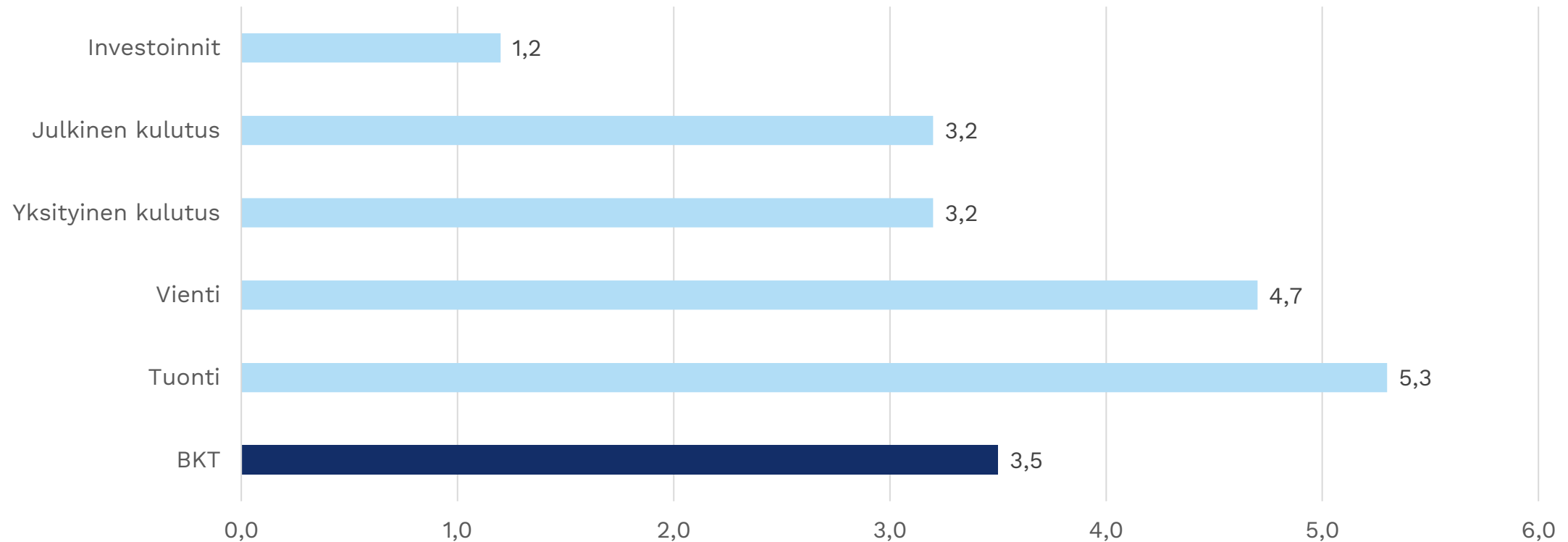


Bruttokansantuotteen volyymin muutos vuosineljänneksittäin

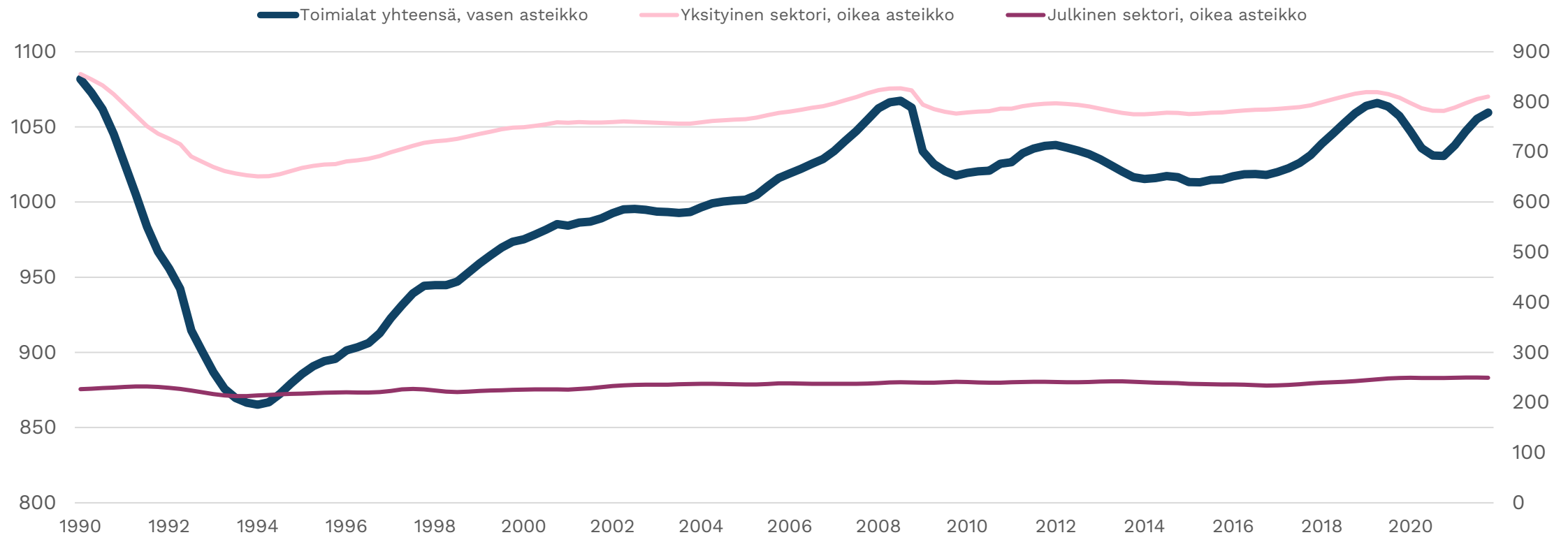
volyymien muutos edellisestä vuodesta, kausitasoitettu ja työpäiväkorjattu aikasarja



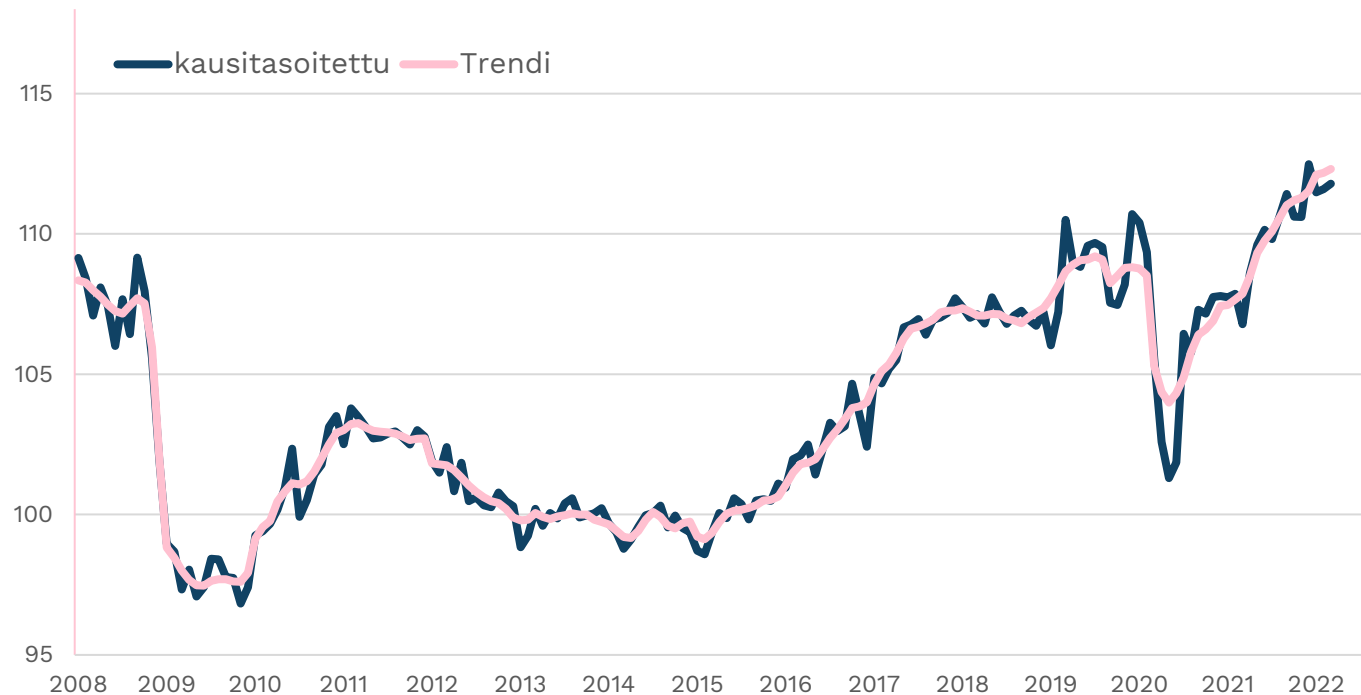
Tarjonnan ja kysynnän pääerien volyymin muutos-% vuonna 2021



Tehdyt työtunnit, trendi



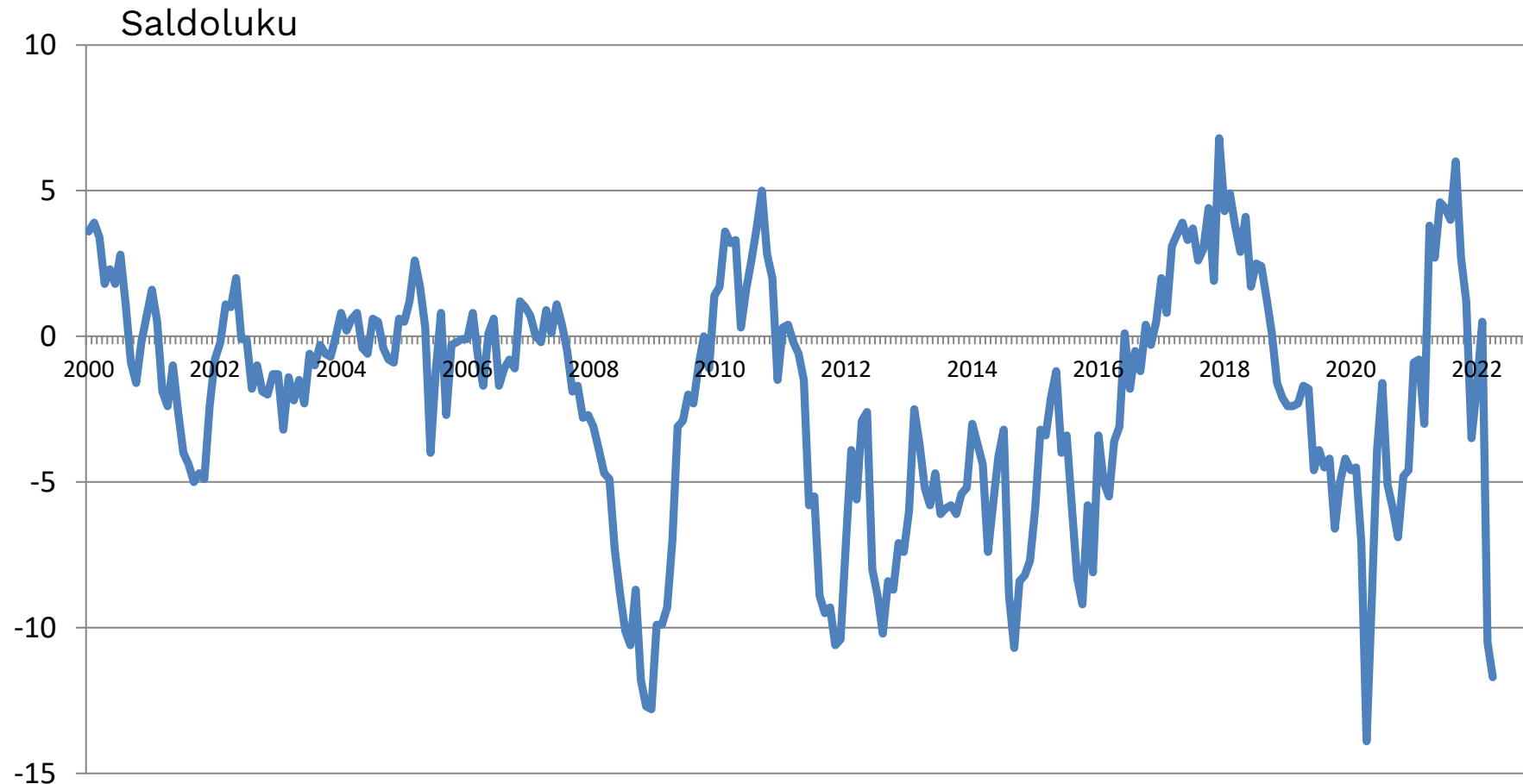
Tuotannon suhdannekuvaaja, tuorein tieto maaliskuulta 2022



- Kausitasoitettu tuotanto kasvoi 0,2 prosenttia edellis**kuukaudesta**
- Työpäiväkorjattu tuotanto +5,4 prosenttia edellis**vuodesta**
- Toimialoista jalostus +6 % ja palvelut +5 % edellisvuoden vastaavasta ajankohdasta

Kuluttajien luottamusindikaattori

Kuluttajien
luottamus
pohjamudissa
huhtikuussa
2022



Kansantalouden ennusteet vuodelle 2022

Laitos	Julkaisu- ajankohta 2021/2022	BKT, muutos %	Työttö- myys- aste, %	Ansiotaso- indeksin muutos, %	Inflaatio, %
OECD	joulukuu	2,9	6,6
Suomen Pankki**	joulukuu	2,6	7,1	2,4	2,4
Hypo	tammikuu	3,0	7,0	3,0	2,5
Kuntarahoitus*	maaliskuu	2,6	6,9	..	3,7
ETLA	maaliskuu	2,1	6,8	2,7	3,3
PTT	maaliskuu	0,5	6,6	3,5	5,0
Danske Bank	huhtikuu	1,7	7,0	2,8	4,4
Labore	huhtikuu	1,8	6,8	2,8	4,5
VM	huhtikuu	1,5	7,2	2,6	4,0
Nordea	toukokuu	2,0	6,6	2,0	4,7
Euroopan komissio	toukokuu	1,6	7,2
Handelsbanken	toukokuu	1,8	6,6	2,6	5,3
OP	toukokuu	2,0	6,9	3,0	5,4

Kansantalouden ennusteet vuodelle 2023

Laitos	Julkaisu- ajankohta 2021/2022	BKT, muutos %	Työttö- myys- aste, %	Ansiotaso- indeksin muutos, %	Inflaatio, %
OECD	joulukuu	1,5	6,3
Suomen Pankki**	joulukuu	1,5	6,6	2,4	1,5
Hypo	tammikuu	1,5	6,5	2,5	1,5
Kuntarahoitus*	maaliskuu	1,8	6,5	..	2,0
ETLA	maaliskuu	1,0	6,7	2,6	1,9
PTT	maaliskuu	1,0	7,2	4,0	2,5
Danske Bank	huhtikuu	2,0	6,6	2,6	2,0
Labore	huhtikuu	1,5	6,3	3,0	2,3
VM	huhtikuu	1,7	6,8	2,5	2,1
Nordea	toukokuu	1,5	6,3	2,5	1,9
Euroopan komissio	toukokuu	1,7	6,9
Handelsbanken	toukokuu	1,3	6,4	3,0	2,7
OP	toukokuu	0,5	6,9	4,0	2,8

Kansantalouden ennusteet vuodelle 2024

Laitos	Julkaisu- ajankohta 2021/2022	BKT, muutos %	Työttö- myys- aste, %	Ansiotaso- indeksin muutos, %	Inflaatio, %
Suomen Pankki	joulukuu	1,3	6,6	2,4	1,8
ETLA	maaliskuu	1,5	6,5	2,3	1,7
Labore	huhtikuu	1,4	6,0	3,2	1,8
VM	huhtikuu	1,5	6,6	2,6	1,7
Handelsbanken	toukokuu	1,5	6,3	2,8	2,0

**Suomi 2022: BKT:n
volyymien
kasvuennusteet 2022
ovat laskeneet Venäjän
hyökkäyksen jälkeen
3 prosentista noin 1,0-1,5
prosenttiyksiköllä.
Inflaatioennuste noussut
noin 2 %-yksiköllä.**

