



Kuntien luottamushenkilöiden palkkiot ja korvaukset vuonna 2013

Sirkka-Liisa Piipponen

PÄÄTULOKSET

Valtuutetun ja hallituksen jäsenen kokouspalkkio valtuustokauden 2013–2016 alussa on keskimäärin 70 euroa, valtuuston puheenjohtajan 101 euroa ja hallituksen puheenjohtajan 100 euroa.

Luottamushenkilöiden työstä maksetaan useimmiten edelleen kokouspalkkiota, mutta etenkin toimielimien puheenjohtajat saavat entistä useammin vuosipalkkioita. Valtuuston puheenjohtajan vuosipalkkio on keskimäärin 2 006 euroa, hallituksen puheenjohtajan 2 500 euroa ja toimialalautakunnan puheenjohtajan 864 euroa.

Palkkiot ovat yleensä sitä suurempia, mitä enemmän kunnassa on asukkaita. Alle 2 000 asukkaan kunnissa valtuuston jäsenen kokouspalkkio on keskimäärin 43 euroa ja yli 100 000 asukkaan kunnissa 197 euroa.

Osassa kuntia on päätetty pitää kokous- ja vuosipalkkiot erittäin pieninä, eikä korotuksia palkkioihin ole tehty vuosikymmeniin. Vehmaalla on Manner-Suomen alhaisimmat palkkiot. Valtuutetun ja hallituksen kokouspalkkio on siellä 15,15 euroa. Samankokoisessa kunnassa Miehikkälässä vastaava palkkio on 90 euroa.

Palkkiot ovat nousseet valtuustokaudesta 2009–2012 noin viidenneksellä. Kuukausi- ja vuosipalkkiot nousivat hieman kokouspalkkioita enemmän.

Lähes kaikista kunnan toimielinten kokouksista maksetaan kokouspalkkiota. Määräajan palkkiota, kuten kuukausi- tai vuosipalkkiota, maksetaan useammin toimielimen puheenjohtajalle kuin jäsenelle. Luottamushenkilöille maksetaan usein lisäksi erillispalkkioita muun muassa katselmuksista ja seminaareista. Yhä useammalla luottamushenkilöllä on kunnan tarjoama puhelinetu tai tietotekniikkaa luottamustehtävän hoitamiseen.

Kuntaliitossa on seurattu luottamushenkilöiden palkkioiden yleisyyttä ja palkkioiden tasoa systemaattisesti vuodesta 2001. Koko seurantajakson ajan on sekä valtuuston jäsenille että puheenjohtajille on maksettu kokouspalkkiota.

Luottamushenkilöllä on oikeus saada korvausta myös ansionmenetyksestä ja kustannuksista, joita luottamustoimen vuoksi aiheutuu muun muassa sijaisen palkkaamisesta tai lastenhoidon järjestämisestä. Kaikki palkkiot ja ansionmenetykskorvaukset ovat luottamushenkilölle verotettavaa tuloa. Lisäksi puolueet perivät palkkioista yleensä vapaaehtoista luottamushenkilömaksua eli niin sanottua puolueveroa palkkioista. Siten luottamushenkilön nettopalkkiot ovat tässä julkaisussa mainittuja euro-määriä pienempiä.

Palkkiot ovat kunnan käyttötalouden palkka- ja palkkiomenoista noin 0,5 prosenttia. Oikeus palkkioon perustuu lakiin (Kuntalaki 365/1995, 42 §). Kunnan valtuusto päättää oman kuntansa luottamushenkilöiden palkkioidensa tasosta. Palkkioiden kokonaiskustannuksiin vaikuttaa lisäksi luottamushenkilöiden ja toimielinten määrä sekä kokoustiheys. Kuntien väliset vaihtelut voivat olla paikoin suuriakin. Tässä raportissa palkkioita tarkastellaan pääosin keskiarvoina. Kuntakohtaiset luvut on saatavilla liitetaulukoista tämän raportin lopusta.

Kunnissa luottamushenkilöiden palkkiotasoa tarkistetaan yleensä kerran valtuustokaudessa. Useimmiten muutokset astuvat voimaan valtuustokauden alussa. Osa kunnista tekee kertakorotuksia ja osa vuosittaisia indeksikorotuksia.

Tässä julkaisussa käsitellään Manner-Suomen luottamushenkilöiden kokous- ja määräajan palkkioita sekä tarkastellaan palkkioiden kehitystä 2000-luvulla. Palkkioita tarkastellaan toimielimien mukaan:

valtuusto, s. 2
hallitus, s. 4
muut toimielimet, s. 5

Lisäksi tarkastellaan
ansiomenetykskorvauksia, s. 7
koko- ja osapäiväisten luottamushenkilöiden palkkioita, s. 7
erilliskorvauksia, s. 8
muita korvauksista kuten puhelimia ja tietokoneita, s. 8
luottamushenkilömaksuja eli ns. puolueveroa, s. 8

Julkaisun lopussa olevat liitetaulukot sisältävät kuntakohtaisia tietoja
valtuuston ja hallituksen kokous- ja vuosipalkkioista, s. 10
lauta- ja toimikuntien kokous- ja vuosipalkkioista, s. 15
puolueveroprosenteista, s. 20.

Palkkioiden kehitys 2000-luvulla

Kuukausi- ja vuosipalkkioiden taso on noussut edellisestä valtuustokaudesta. Valtuuston puheenjohtajien palkkiot ovat nousseet keskimäärin 22 prosenttia ja hallituksen puheenjohtajien 19 prosenttia. Tähän on vaikuttanut osaltaan hienoinen siirtymä kokouspalkkioista kuukausi- ja vuosipalkkioihin.

Luottamushenkilöiden palkkiot nousivat valtuustokauden 2009–2012 alusta valtuustokauden 2013–2016 alkuun keskimäärin viidenneksen. Korotus on ollut samansuuntainen niin valtuuston ja hallituksen kuin lauta-, toimi- ja joutokuntien kokouspalkkioiden osalta. Palkkioiden taso on noussut enemmän kuin kuntasektorin palkat keskimäärin, sillä kuntasektorin ansiot nousivat vuodesta 2009 vuoteen 2013* ansiotasoindeksiin (ATI 2005 = 100) mukaan 12,3 prosenttia.

Edelliseen valtuustokauteen verrattuna palkkioiden nousu on nyt ollut maltillisempaa. Valtuuston ja hallituksen puheenjohtajien ja jäsenten kokouspalkkiot nousivat valtuustokauden 2005–2008 alusta valtuustokauden 2009–2012 alkuun keskimäärin noin 28 prosenttia. Samana ajankohtana kuntasektorin ansiot nousivat ansiotasoindeksiin (2005=100) mukaan 17,4 prosenttia.

Palkkiotason keskiarvon nousuun vaikutti 1.1.2009 tapahtunut suuri kuntaliitosten määrä. Pienten kuntien ja samalla pienten palkkioiden väheneminen nosti keskiarvoa.

Valtuuston puheenjohtajan ja jäsenen palkkiot ja korvaukset

Seuraavaksi tarkastellaan Manner-Suomen kunnanvaltuustojen puheenjohtajien ja jäsenten palkkioita vuonna 2013. Tarkastelu kohdistuu sekä kokouspalkkioiden että kuukausi- ja vuosipalkkioiden yleisyyteen ja tasoon. Kuntakohtaiset tiedot esitetään liitetaulukoissa 1 ja 2, sivut 10–19.

Kokouspalkkiot valtuustossa

Valtuustokauden 2013–2016 alussa valtuuston jäsenen palkkio kokouksesta on keskimäärin 70 euroa. Valtuuston puheenjohtajan kokouspalkkio (101 euroa) on noin

kolmanneksen suurempi ko. toimielimen jäsenen kokouspalkkioon verrattuna.

Kokouspalkkiot ovat yleensä sitä suurempia, mitä asukasmäärältään suuremmasta kunnasta on kyse. Alle 2 000 asukkaan kunnissa valtuutetun kokouspalkkio on 43 euroa ja yli 100 000 asukkaan kunnissa 197 euroa. Valtuuston puheenjohtajan osalta kokouspalkkiot ovat alle 2 000 asukkaan kunnissa 60 euroa ja yli 100 000 asukkaan kunnissa 287 euroa.

Taulukko 1. Valtuuston puheenjohtajan keskimääräinen kokous- ja vuosipalkkio sekä valtuutetun kokouspalkkio kuntakokoluokittain Manner-Suomen kunnissa vuonna 2013, (N=304)

Kuntakoko 1.1.2013	Valtuuston puheenjohtaja		Valtuuston jäsen
	€/kokous	€/vuosi	
alle 2 000 as.	60	928	43
2 001-5 000 as.	75	1 255	53
5 001-10 000 as.	95	1 806	67
10 001-20 000 as.	111	2 558	78
20 001-50 000 as.	140	2 599	91
50 001-100 000 as.	176	4 669	115
yli 100 000 as.	287	6 794	197
Manner-Suomi	101	2 006	70

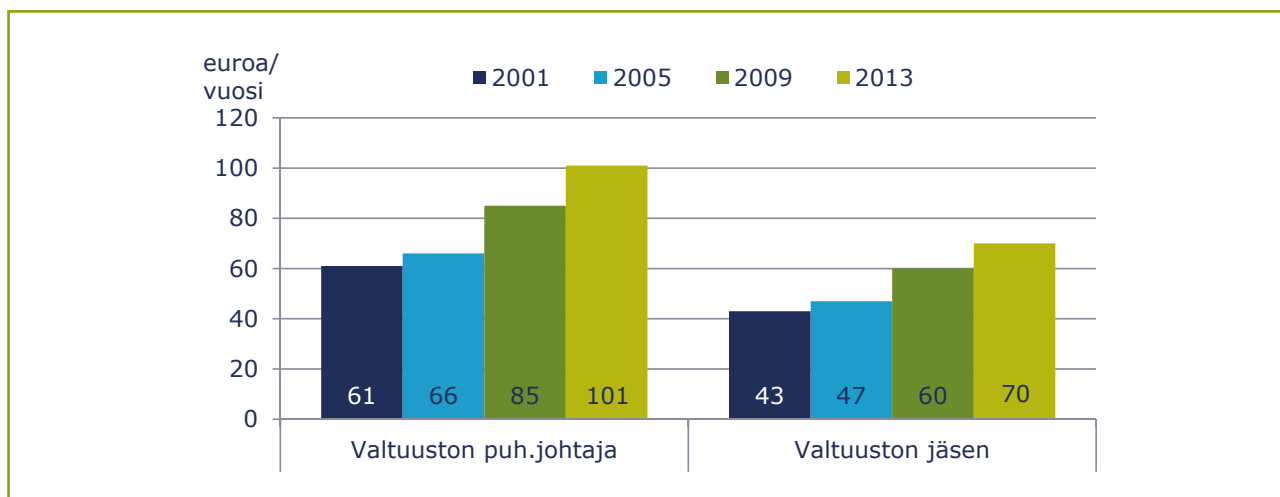
Kuntakohtaiset erot ovat suuria. Asukasluvultaan samankokoisissa kunnissa voi olla hyvin suuri ero palkkioissa.

Vuosipalkkion suuruudella voi olla merkitystä kokouspalkkion suuruuteen. Jos puheenjohtajalle maksetaan vuosipalkkiota, varsinainen kokouspalkkio voi olla pienempi tai samansuuruinen jäsenen palkkion kanssa tai sitä ei makseta ollenkaan. Yleisin näistä käytännöistä on se, että puheenjohtaja saa kokouspalkkiota saman verran kuin jäsenet. Näin on ainakin Asikkalassa, Kontiolahdella, Kustavissa ja Pudasjärvellä.

Sipoossa kokouspalkkiot ovat pieniä, sillä valtuuston ja hallituksen puheenjohtajille maksetaan vuosipalkkiota sekä jäsenille kuukausipalkkiota. Pormestarikunnassa Pirkkalassa eräiden toimielinten puheenjohtajien vuosipalkkiot on nostettu sille tasolle, että siihen katsotaan sisältyvän kokonnan myös kokoukset. Niinpä valtuuston puheenjohtajalle ei makseta erillistä kokouspalkkiota.

Vehmaalla on Manner-Suomen alhaisimmat palkkiot. Niitä on korotettu viimeksi vuonna 1989. Vehmaalla valtuutetun kokouspalkkio on 15,15 euroa, kun se on suurimmillaan saman kuntakokoluokan kunnista Miehikkälässä ja Viro-lahdella, 90 euroa. Vehmaan valtuuston puheenjohtajan kokouspalkkio on 22,72 euroa. Saman kuntakokoluokan kunnissa se on korkeimmillaan 135 euroa (Miehikkälä, Virolahti).

Korkeinta kokouspalkkiota maksetaan edellisen valtuustokauden tapaan Helsingissä. Helsingissä valtuuston puheenjohtajan kokouspalkkio on 470 euroa ja valtuutetun 355



Kuvio 1. Valtuuston puheenjohtajan ja jäsenten keskimääräinen kokouspalkkio Manner-Suomen kunnissa vuosina 2001, 2005, 2009 ja 2013, €/kokous

euroa. Yli 100 000 asukkaan kunnista pienin valtuuston kokouspalkkio on Lahdessa, jossa valtuuston puheenjohtajan palkkio on 203 euroa ja valtuutetun 135 euroa.

Korotettu kokouspalkkio

Korotettua kokouspalkkiota maksetaan yleisesti silloin kun kokouksen kesto on yli kolme tuntia. Kuntaliiton palkkiokyselyyn vastanneiden mukaan näin toimitaan 83 prosentissa kunnista. Korotus on pääsääntöisesti 50 prosenttia kokouspalkkiosta. Kiteellä, Rääkkylässä ja Pälkäneellä korotus tulee vasta neljän tunnin jälkeen. Lohjalla korotus tulee jo kahden tunnin jälkeen.

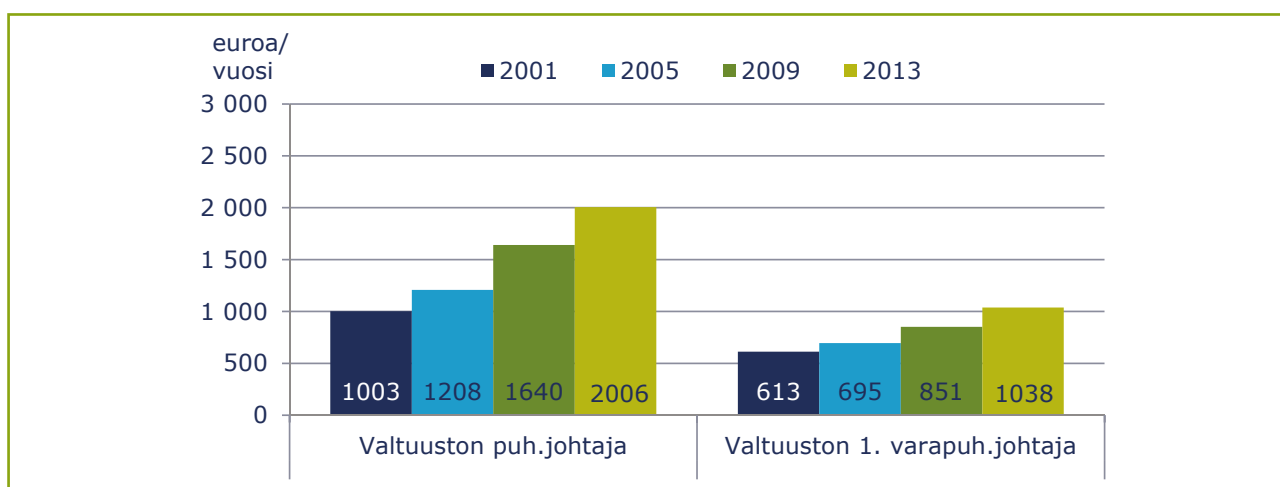
Joissakin kunnissa kokouspalkkioiden korotus on porrastettu. Näin on muun muassa Janakkalassa ja Jämijärvellä, joissa palkkioon tulee korotus kolmen, neljän ja viiden tunnin jälkeen. Korotuksille on myös voitu asettaa takaraja, eli esimerkiksi kuuden tunnin jälkeen ei ole korotusta tai korotus on maksimissaan kaksi kertaa niin paljon kuin kokouspalkkio.

Korotettuja kokouspalkkioita maksetaan kuitenkin melko harvoin. Kuntaliiton tutkimuksen mukaan kuntien valtuustojen kokoukset kestävät yleensä korkeintaan kolme tuntia. Yli kolmen tunnin kokouksia oli vuonna 2011 vain neljässä prosentissa kunnista.¹

Kuukausi- ja vuosipalkkiot valtuustossa

Kokouspalkkioiden lisäksi luottamushenkilöille voidaan maksaa määräjän palkkiota. Yleensä ne ovat kuukausi- tai vuosipalkkioita. Määräjän palkkiot ovat korvaus kaikista siitä työstä, mikä tehdään kokousten ulkopuolella, kuten esimerkiksi valmistelusta ja perehtymisestä.

Valtuuston puheenjohtajien määräjän palkkio on yleisesti käytössä. Vuonna 2013 kaikissa Manner-Suomen kunnissa lukuun ottamatta Inaria ja Nastolaa maksettiin valtuuston puheenjohtajalle kuukausi- tai vuosipalkkiota.



Kuvio 2. Valtuuston puheenjohtajan ja varapuheenjohtajan keskimääräinen vuosipalkkio Manner-Suomen kunnissa vuosina 2001, 2005, 2009 ja 2013, €/vuosi

¹ Pekola-Sjöblom

Valtuuston puheenjohtajan vuosipalkkio on kuluvaltuustokauden alussa keskimäärin 2 006 euroa. Kunnittaiset erot ovat suuria, myös samankokoisten kuntien välillä. Pienin vuosipalkkio on Vehmaalla (302,74 euroa) ja suurin Pirkkalassa (11 400 euroa). Pirkkalan kunnan palkkioperusteita uudistettiin kuluvaltuustokauden alkuun ja silloin painopistettä siirrettiin kokouspalkkioista vuosipalkkioihin valtuuston ja lautakuntien puheenjohtajien osalta. Pirkkalassa vuosipalkkion suuruus poikkeaa selvästi muiden kuntien linjasta. Vuosipalkkio kattaa kaikki kulut, myös kokous- ja erillispalkkiot.

Luottamushenkilötyötä on monissa kunnissa uudistettu. Muun muassa valiokuntamalliin siirtyneessä Sipoossa on palkkioperusteissa huomioitu työn painopisteen muuttuminen. Sipoossa valtuutetuille maksetaan pienen kokouspalkkioiden lisäksi kuukausipalkkiota. Sen suuruus on 200 euroa kuukaudessa. Mänttä-Vilppulassa valtuutetuille maksetaan 100 euron vuosipalkkio.

Alle 500 euron vuosipalkkiot ovat harvinaisia (7 kuntaa). Tyypillisimmin (45 prosentissa kunnista) valtuuston puheenjohtajan vuosipalkkio on 1 000–2 000 euroa. Näistä kunnista suurimmassa osassa valtuutettuja on 21 tai 27 ja asukkaita enintään 8 000. Poikkeuksena tässä joukossa ovat yli 40 000 asukkaan kunnat Hyvinkää ja Nurmijärvi.

Runsaat puolet kunnista (54 prosenttia) maksaa valtuuston varapuheenjohtajalle vuosipalkkiota. Palkkion suuruus on 1 038 euroa. Yleisimmin varapuheenjohtajan palkkio on puolet puheenjohtajan palkkiosta.

Kunnanhallituksen puheenjohtajan ja jäsenten palkkiot

Seuraavaksi tarkastellaan kunnanhallitusten puheenjohtajien ja jäsenten palkkioita. Tarkastelu kohdistuu sekä kokouspalkkioiden että kuukausi- ja vuosipalkkioiden yleisyyteen ja tasoon. Kuntakohtaiset tiedot esitetään liitetaulukoissa 1 ja 2, sivut 10–19.

Kokouspalkkiot hallituksessa

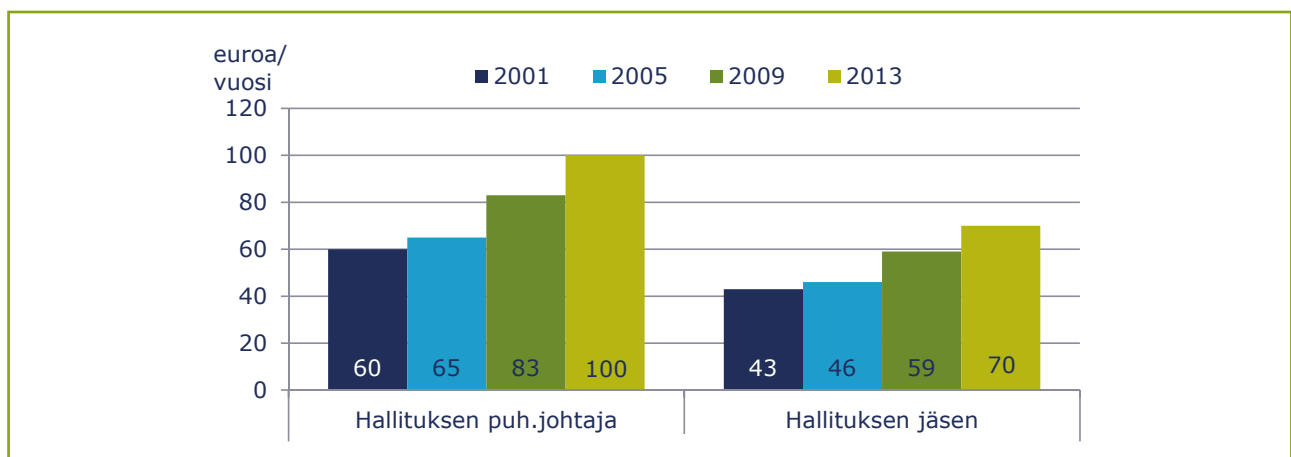
Hallituksen jäsenen keskimääräinen kokouspalkkio meillä on olevan valtuustokauden alussa on sama kuin valtuutetun palkkio, eli 70 euroa. Yleensä jäsenen palkkio on noin kolmanneksen pienempi kuin ko. toimielimen puheenjohtajan. Hallituksen puheenjohtajan kokouspalkkio on keskimäärin 100 euroa. Se on samansuuruinen kuin valtuuston puheenjohtajan palkkio.

Vehmaalla on hallituksen jäsenten ja puheenjohtajien pienimmät palkkiot. Hallituksen jäsenillä kokouspalkkio on 15,15 euroa ja puheenjohtajalla 22,72 euroa. Espoossa on korkein hallituksen jäsenen kokouspalkkio, 300 euroa ja Helsingissä puolestaan puheenjohtajan, 385 euroa.

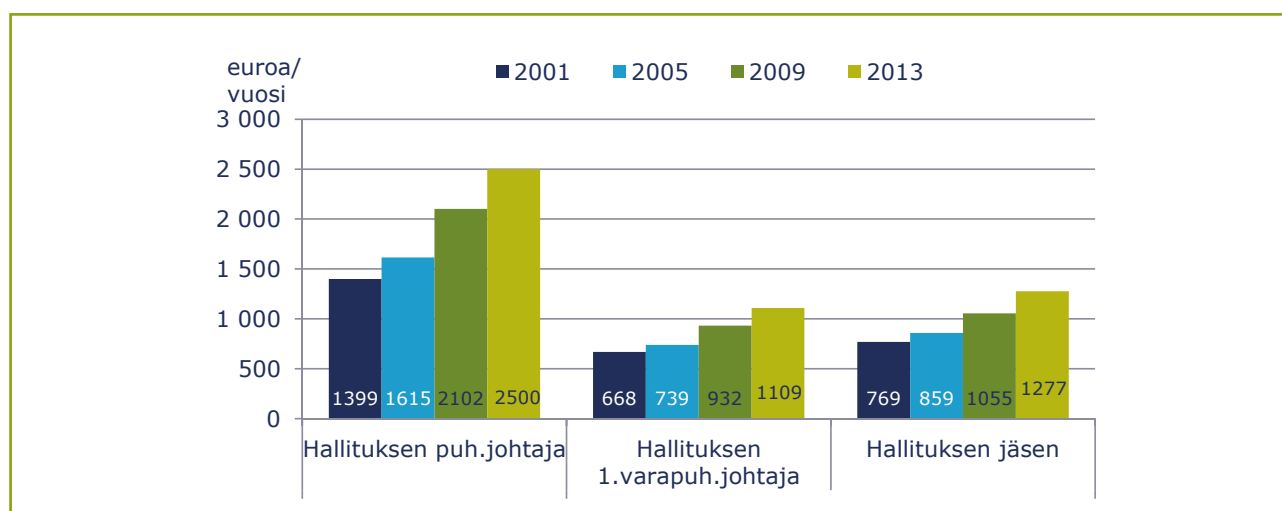
Niin kuin valtuustojen, myös hallitusten jäsenten ja puheenjohtajien palkkiot ovat yleensä sitä suurempia mitä suuremmasta kunnasta on kyse. Tehtävien laajuus näkyy palkkioissa. Hallituksen jäsenen keskimääräinen kokouspalkkio alle 2 000 asukkaan kunnassa on 43 euroa kun taas yli 100 000 asukkaan kunnassa se on 197 euroa. 10 000–20 000 asukkaan ja 20 000–50 000 asukkaan kuntien hallituksen puheenjohtajien palkkiot ovat hyvin samansuuruisia, keskimäärin noin 3 000 euroa.

Taulukko 2. Hallituksen puheenjohtajan ja jäsenten kokous- ja vuosipalkkio kuntakokoluokittain Manner-Suomen kunnissa vuonna 2013, (N=304)

Kuntakoko 1.1.2013	Hallituksen puheenjohtaja		Hallituksen jäsen	
	€/kokous	€/vuosi	€/kokous	€/vuosi
alle 2 000 as.	61	1 329	43	0
2 001-5 000 as.	74	1 780	53	182
5 001-10 000 as.	95	2 391	67	649
10 001-20 000 as.	109	3 027	77	855
20 001-50 000 as.	136	3 275	90	964
50 001-100 000 as.	172	5 639	113	1 737
yli 100 000 as.	273	7 690	188	3 319
Manner-Suomi	100	2 500	70	1 277



Kuvio 3. Hallituksen puheenjohtajan ja jäsenten keskimääräinen kokouspalkkio Manner-Suomen kunnissa vuosina 2001, 2005, 2009 ja 2013, €/kokous



Kuvio 4. Hallituksen puheenjohtajien ja jäsenten keskimääräinen vuosipalkkio Manner-Suomen kunnissa vuosina 2001, 2005, 2009 ja 2013, €/kokous

Erot samankokoisissa kunnissa ovat kuitenkin suuret. 2 000–5 000 asukkaan kunnissa suurimman ja pienimmän hallituksen jäsenen palkkion ero on kuusinkertainen. Vehmaalla palkkio on 15,15 euroa ja Miehikkälässä ja Virolahdella 90 euroa. Samoin on 10 000–20 000 asukkaan kunnissa Sipoossa ja Kurikassa. Sipoossa maksetaan hallituksen jäsenille kuukausipalkkiota ja sen vuoksi Sipoon jäsenten kokouspalkkio on alhainen.

Kuukausi- ja vuosipalkkiot hallituksessa

Etenkin hallituksen jäsenet käyttävät luottamustehtävien hoitamiseen aiempaa enemmän aikaa. Vuonna 1999 tehtävän hoitamiseen kului keskimäärin yhdeksän tuntia viikossa, kun vuonna 2010 hallituksen jäsenen työ vei jo 13 viikkotuntia². Entistä useamman kunnan hallituksen jäsen saa jonkinlaista määrärajan palkkiota. Yleensä tämä palkkio on kerran vuodessa sovittu kertasuoritus, vuosipalkkio. Eräissä kunnissa kuten Joensuussa, Valkeakoskella ja Sipoossa maksetaan vuosipalkkion sijasta kuukausipalkkiota.

Vuonna 2013 Manner-Suomen 62 kunnassa maksettiin hallituksen jäsenille vuosipalkkiota. Edellisellä valtuustokaudella vuosipalkkiota maksettiin 50 kunnassa. Keskimäärin vuosipalkkio on kuluvalle valtuustokaudella 1 277 euroa.

Hallituksen jäsenen vuosipalkkio on yleisempi asukasluvultaan suuremmissa kunnissa. Kaikissa yli 100 000 asukkaan kunnissa maksetaan hallituksen jäsenille vuosipalkkiota, joka on keskimäärin 3 319 euroa.

Yhdessäkään alle 2 000 asukkaan kunnassa ei makseta hallituksen jäsenelle vuosipalkkiota. Pienimmillään vuosipalkkio on noin 2 700 asukkaan Kärämäellä 150 euroa ja suurimmillaan Helsingissä 6 970 euroa.

Valtuustokauden 2013–2016 alussa hallituksen puheenjohtajille maksetaan määräajalta palkkiota kaikissa Manner-Suomen kunnissa lukuun ottamatta Inaria ja Nastolaa.

Hallituksen puheenjohtajalle maksetaan suurempaa vuosipalkkiota kuin valtuuston puheenjohtajalle. Ero on noin 500 euroa. Hallituksen puheenjohtajan vuosipalkkio on keskimäärin 2 500 euroa. Vuosipalkkio vaihtelee kunnittain 500 eurosta (Karijoki, Rautavaara) 10 450 euroon (Helsinki).

Hallituksen varapuheenjohtajan vuosipalkkio on yhtä yleinen kuin valtuuston varapuheenjohtajan. Kaikkiaan 163 kuntaa maksaa hallituksen puheenjohtajalle vuosipalkkiota. Hallituksen varapuheenjohtaja palkkio on keskimäärin 1 109 euroa.

Muiden toimielinten jäsenten ja puheenjohtajien palkkiot

Seuraavaksi tarkastellaan muiden toimielinten kokous- ja vuosipalkkioiden yleisyyttä ja tasoa. Kuntakohtaisia tietoja on tarkastuslautakuntien ja toimikuntien puheenjohtajien ja jäsenten osalta liitetaulukossa 2, sivu 15.

Kunnan muiden toimielinten kuten lauta- ja johtokuntien jäsenille ja puheenjohtajille maksetaan yleensä vain kokouspalkkiota. Puheenjohtajille kokouspalkkion lisäksi maksettava vuosipalkkio on hieman yleistynyt.

Lauta- ja johtokuntia on lähes joka kunnassa lukuun ottamatta Pukkilaa ja Sipoota. Pirkkalassa on lautakuntia, mutta siellä vain lautakuntien jäsenille maksetaan kokouspalkkiota, ei puheenjohtajille.

Kuntaliiton kuntien toimielimet³ -kyselyn tietojen mukaan toimikuntia on noin 64 prosentissa ja hallituksen alaisia jaostoja puolestaan 42 prosentissa vastanneita kuntia (N=259).

2 Sandberg

3 www.kunnat.net/toimielimet, tilanne 28.2.2014

Taulukko 3. Toimialalautakuntien*, johtokuntien ja toimikuntien puheenjohtajien sekä jäsenten keskimääräiset kokouspalkkiot kuntakokoluokittain Manner-Suomen kunnissa vuonna 2013, €/kokous

Kuntakoko 1.1.2013	Toimialalautakunnan		Tarkastuslautakunnan		Johtokunnan		Toimikunnan	
	puh.joht	jäsen	puh.joht.	jäsen	puh.joht	jäsen	puh.joht	jäsen
alle 2 000 as.	50	34	57	41	47	33	47	32
2 001-5 000 as.	66	44	75	53	53	37	58	41
5 001-10 000 as.	74	52	83	59	67	46	67	47
10 001-20 000 as.	87	61	103	73	81	52	81	55
20 001-50 000 as.	105	69	127	84	97	65	95	63
50 001-100 000 as.	130	85	142	93	128	84	128	84
yli 100 000 as.	183	123	185	128	172	118	171	116
Manner-Suomi	80	54	91	64	81	54	73	49

*ei sis. keskusvaali-, vaali- ja tarkastuslautakuntia

Kokouspalkkiot muissa toimielimissä

Valtuustokauden 2013–2016 alussa lauta⁴- ja johtokuntien kokouspalkkiot ovat valtuustoon ja hallitukseen verrattuna puheenjohtajien osalta noin 20 euroa ja jäsenten osalta noin 15 euroa pienempiä. Toimikunnissa ero on hieman suurempi.

Kuntakohtaiset erot lauta-, johto- ja toimikuntien sekä jaostojen osalta ovat hallituksen ja valtuuston palkkioiden tapaan suuret. Myös kunnan sisällä palkkioissa voi olla eroja sen mukaan, mikä on toimielimen tehtäväkenttä ja onko toimielin kunnanhallituksen tai jonkun muun toimielimen asettama. Esimerkiksi koulun johtokunnan oppilasjäsenen palkkiot ovat pienemmät kuin liikelaitoksen johtokunnan. Kunnanhallituksen asettamille toimikunnille on voitu määrätä korkeampi palkkio kuin muille toimikunnille.

Lauta- ja johtokuntien puheenjohtajien keskimääräinen kokouspalkkio on noin 80 euroa ja jäsenten 54 euroa.

Kunnassa on pääsääntöisesti kaikkien toimialalautakuntien kokouksista määrätty sama palkkio. Joissakin kunnissa on haluttu, että lautakunnan tehtävän laajuus näkyy kokouspalkkioiden suuruudessa. Esimerkiksi Lapinlahdella ja Virolilla peruspalvelulautakunnan palkkio on noin 20 euroa suurempi kuin kunnan muiden lautakuntien.

Keskusvaalilautakunnan puheenjohtajan ja jäsenen kokouspalkkio on yleensä sama kuin muilla kunnan lautakunnilla. Tarkastuslautakunnan palkkiotaso on hiukan korkeampi kuin sektorilautakuntien. Tarkastuslautakunnan puheenjohtajan kokouspalkkio on keskimäärin 91 ja jäsenen 64 euroa.

Johtokuntien kokouspalkkioiden suuruudessa voi olla vaihtelua sen mukaan, mikä on johtokunnan toimialue. Yleensä liikelaitoksen johtokuntien palkkiot ovat suurempia kuin muiden johtokuntien. Koulujen johtokunnissa palkkiot ovat tyypillisesti 20–30 prosenttia pienempiä kuin liikelaitosten johtokunnissa. Näin on muun muassa Haapavedellä, Kittilässä ja Seinäjoella.

Pienin johtokunnan jäsenelle maksettava kokouspalkkio on 17,70 euroa (Vehmaa) ja suurin 225 euroa (Espoon palveluliikelaitoksen johtokunta).

Toimikunnan puheenjohtajan keskimääräinen kokouspalkkio on 73 euroa ja jäsenen 49 euroa. Kuntien palkkiosääntöissä on usein säädetty myös toimikunnan kokouspalkkio, vaikka yhtään ko. toimielintä ei kunnassa ole.

Kunnissa on pääsääntöisesti kaikille toimikunnille säädetty sama kokouspalkkio. Kokouspalkkioissa voi olla eroavaisuuksia sen mukaan, mikä elin toimikunnan on asettanut. Esimerkiksi hallituksen asettamille toimikunnille on säädetty eri palkkio kuin lautakuntien asettamille. Esimerkiksi Kuopiossa hallituksen asettamien toimikuntien kokouspalkkio on neljänneksen suurempi kuin lautakuntien. Jaoston kokouspalkkio on yleensä sama kuin mikä on jaoston asettaneen toimielimen palkkio. Näin ollen kunnan jaostojen kokouspalkkioiden suuruus vaihtelee. Yleensä hallituksen jaostojen kokouspalkkiot ovat korkeampia kuin lautakuntien.

Kuukausi- ja vuosipalkkiot muissa toimielimissä

Määräajan palkkioita, joko kuukausi- tai vuosipalkkiota tai jopa molempia, maksetaan yhä useamman toimielimen puheenjohtajalle ja jäsenelle. Lautakuntien puheenjohtajien lisäksi palkkioita on määrätty myös jaostojen, valtuustoryhmien ja erilaisten työryhmien puheenjohtajille.

Toimialalautakuntien⁵ puheenjohtajille maksetaan yleisesti vuosipalkkiota. Vuosipalkkion suuruus on keskimäärin 864 euroa. Alle 2 000 asukkaalla kunnissa se on 430 euroa. Utsjoen kaikkien toimialalautakuntien puheenjohtajien vuosipalkkio on 100 euroa. Yli 100 000 asukkaalla kuntien lautakuntien puheenjohtajien palkkio on keskimäärin 3 161 euroa.

Tarkastuslautakunnan puheenjohtajan palkkiotaso on suurin piirtein sama kuin toimialalautakunnilla. Aikaisemmin eroa oli enemmän. Tarkastuslautakunnan puheenjohtajan

4 ei sis. keskusvaali-, vaali- ja tarkastuslautakuntia

5 sis. muut kuin keskusvaali-, vaali- ja tarkastuslautakunnat

tajan vuosipalkkio on keskimäärin 868 euroa.

Jaostojen puheenjohtajien määräajalta maksettavat palkkiot ovat yleistyneet. Kuntaliiton palkkiokyselyyn vastanneista 34 kuntaa ilmoitti, että jaostojen puheenjohtajille maksetaan vuosipalkkiota. Sitä maksetaan hallituksen ja lautakuntien jaostojen puheenjohtajille ja joissakin tapauksissa myös varapuheenjohtajille. Palkkion suuruus vaihtelee 200 eurosta 2 500 euroon kunnan koosta ja jaoston toimialasta riippuen.

Valtuustoryhmien puheenjohtajille maksetaan eräissä kunnissa palkkiota. Valtuustoryhmät eivät ole kunnan toimielimiä, mutta palkkiokyselyyn vastanneista kunnista 15 kunnassa maksetaan valtuustoryhmien puheenjohtajalle eräänlaista vuosipalkkiota. Yleensä palkkio on muutamasta kymmistä 150 euroon valtuutettua kohden. Se voi olla myös kiinteä summa. Kiinteätä vuosipalkkiota maksetaan ainakin Pieksämäellä (250 euroa). Järvenpäässä puolestaan valtuustoryhmien neuvottelukunnan puheenjohtajalle maksetaan 750 euron suuruista vuosipalkkiota. Vantaalla maksetaan sekä kiinteä vuosipalkkio että valtuutettujen lukumäärään perustuva palkkio (800 euroa + 150 euroa/valtuustoryhmään kuuluva valtuutettu).

Koko- ja osapäiväisten luottamushenkilöiden palkkiot kunnissa

Kuluvan valtuustokauden alussa päätoimisesti luottamustehtäviä hoitavia henkilöitä on Lahdessa, Oulussa ja Turussa sekä pormestarit Pirkkalassa ja Tampereella. Lahden kaupunginhallituksen puheenjohtajan vuosipalkkio on 60 000 euroa, josta kuukausittain maksetaan 1/12 osa (5 000 euroa). Oulun kaupunginhallituksen puheenjohtajan palkkio on puolet Oulun kaupunginjohtajan 1.1.2013 tehtäväkohtaisesta kuukausipalkasta (6 021,33 euroa). Turussa puolestaan vuosipalkkio on 66 000 euron suuruinen, josta kuukausittain maksetaan 1/12 osa (5 500 euroa). Vuosipalkkio sisältää korvauksen ansionmenetyksistä.

Pirkkalan pormestarin kuukausipalkka vuonna 2013 oli 8 446,55 euroa ja Tampereen pormestarin 14 536,49 euroa. Tampereella on lisäksi neljä apulaispormestareita, joiden palkka oli 6 460,66 euroa kuukaudessa.

Osapäiväisesti luottamustehtäviä hoitavia henkilöitä vuonna 2014 on Hämeenlinnassa, Espoossa, Oulussa ja Rovaniemellä.

Hämeenlinnassa hallituksen ja valtuuston puheenjohtaja hoitavat luottamustehtävänsä osapäiväisesti. Hallituksen puheenjohtajalle voidaan maksaa kolmen, valtuuston puheenjohtajalle kahden sekä keskeisten lautakuntien ja hallituksen jäsenelle yhden viikkotyöpäivän työpanosta vastaava ansionmenetykskorvaus. Valtuuston ja hallituksen puheenjohtajan lisäksi myös tarkastuslautakunnan puheenjohtajat sekä muutama hallituksen jäsen ovat käyttäneet tätä mahdollisuutta.

Rovaniemellä kaupunginhallituksen puheenjohtaja hoitaa luottamustehtävää osa-aikaisesti, noin kolme päivää vii-

kossa. Kaupungin säännön mukaan työnantaja ei pidätä palkkaa, jos luottamushenkilö on kaupungin palveluksessa.

Espoon kaupunginhallituksen osa-aikaisesti luottamustehtävänsä hoitavan puheenjohtajan kuukausipalkkio on 2 500 euroa ja varapuheenjohtajan 2 000 euroa. Oulussa yhdyskunta-, hyvinvointi- sekä sivistys- ja kulttuurilautakuntien osa-aikaisten puheenjohtajien palkkio on 25 prosenttia kaupunginjohtajan 1.1.2013 tehtäväkohtaisesta kuukausipalkasta (3 010,66 euroa).

Ansionmenetyksen ja muiden kustannusten korvaukset

Luottamushenkilölle maksetaan korvausta ansionmenetyksestä luottamustehtävän hoidon aikana. Tuntikorvaus on keskimäärin 23 euroa, ja sen suuruus vaihtelee kunnittain kahdeksasta eurosta 64 euroon.

Osassa kuntia tuntikorvauksen enimmäisraja on suurempi, jos henkilöllä on esittää työnantajan todistus asiasta, muussa tapauksessa raja on selvästi matalampi. Esimerkiksi Tampereella korvauksen enimmäismäärä on 25 euroa tunnilta, jos luottamushenkilö toimittaa työnantajan todistuksen ansionmenetyksestä, ja muussa tapauksessa 14 euroa tunnilta.

Kuntaliiton palkkiokyselyyn ansionmenetyksen korvauksen osalta vastasi 207 kuntaa. Osassa kuntia ansionmenetykselle asetetut enimmäisrajat ovat samat sijaisen palkkaamisen tai lasten hoidon järjestämisestä aiheutuneiden kustannusten korvaamisessa.

Ansionmenetykskorvaukselle asetetaan yleensä rajoituksia. Pääsääntöisesti ansionmenetykskorvausta maksetaan enintään kahdeksan tuntia vuorokaudessa. Ansionmenetykskorvaukselle on asetettu yläraja 85 prosentissa kunnista. Suurimmassa osassa kuntia on käytössä tuntikorvaukseen perustuva yläraja, yleensä kahdeksan tuntia vuorokaudessa.

Luottamushenkilöille korvataan matkakustannuksia esimerkiksi kun henkilö opiskelee tai opiskelee kotikunnan ulkopuolella. Yleisimmin kunnissa on käytäntönä, että korvaukset maksetaan KVTES:in mukaisesti. Noin 10 prosentissa kyselyyn vastanneista kunnista on muita käytäntöjä. Käytäntöjä on muotoutunut niiden tapausten osalle, jossa luottamushenkilö työskentelee tai opiskelee eri kunnassa kuin siinä missä luottamustehtävää hoitaa.

Yleensä matkakorvaukset maksetaan vain oman kunnan alueella ja korvataan yleisten kulkuneuvojen käytön mukaisesti. Jos kunta on järjestänyt yhteiskuljetuksen, tällöin ei makseta oman auton käytöstä korvauksia. Kokousmatkalle on voitu asettaa rajoituksia, muun muassa Ristijärvellä alle viiden kilometrin edestakaista matkaa ei korvata. Jyväskylässä oman auton käytöstä maksetaan kilometrikorvaus, mikäli matka kotoa kokouspaikalle on kymmenen kilometriä tai enemmän.

Luottamushenkilöinä toimivien yrittäjien kohdalla käytäntö

kunnissa vaihtelee sen osalta mikä katsotaan ansiotuloksi. Kuopiossa yrittäjien ansiotuloksi lasketaan verotuksessa vahvistetut ansiotulot sekä sellaiset osinkotulot, jotka on nostettu yhtiöstä, joista ansionmenetyskorvauksen hakija omistaa yli 50 prosenttia. Pudasjärvellä yrittäjän ansiotulo määritellään ensisijaisesti yrittäjän eläkemaksun perusteena olevan tulon pohjalta, mistä on esitettävä kirjallinen selvitys.

Erillispalkkiot, puhelimet ja tietokoneet

Yli puolet kunnista maksaa meneillään olevalla valtuustokaudella luottamushenkilöille niin sanottuja erillispalkkioita kuntaliitosneuvotteluista, katselmuksista ja muista tilaisuuksista, joissa luottamushenkilö edustaa kuntaa.

Noin neljäsosalle valtuuston ja hallituksen puheenjohtajista kunta maksaa osan puhelinkuluista. Niin ikään noin neljäsosalla ko. toimielimien puheenjohtajista on käytössään kunnan ostama laite. Myös lautakuntien ja valtuustoryhmien puheenjohtajille sekä hallituksen jäsenille on voitu hankkia puhelimet ja maksaa osa puhelinkuluista.

Korvauskäytännöt ovat varsin kirjavia, vaihdellen laskun mukaan tapahtuvasta korvauksesta sovittuun kuukausisummaan. Puhelimen kuukausietu vaihtelee 15 ja 75 euron välillä. On voitu sopia myös, että vuosipalkkiosta tietty osuus on puhelinetu.

Vajaa viidennes kunnista maksaa osan luottamushenkilöiden tietoliikenneyhteyksistä tai on hankkinut yhdelle tai useammalle luottamushenkilölle kannettavan tietokoneen tai vastaavan laitteen. Yleensä se on hankittu valtuuston ja hallituksen puheenjohtajille sekä hallituksen jäsenille.

Sähköiset kokousjärjestelmät ovat yleistyneet kunnissa, ja siksi myös valtuutetuille on aiempaa useammin annettu internetliittymä käyttöön. Esimerkiksi Joensuussa kaikille vaalikaudelle 2013–2016 valituille luottamushenkilöille on maksettu internetliittymä. Maksamisen edellytyksenä on, että extranet-yhteys on muodostettu eikä luottamushenkilölle tarvitse lähettää esityslistaa paperilla.

Luottamushenkilömaksu eli ns. puoluevero

Kaikki luottamushenkilöiden palkkiot ja ansionmenetyskorvaukset ovat luottamushenkilölle verotettavaa tuloa. Lisäksi varsin yleisesti palkkiosta peritään luottamushenkilömaksu eli niin sanottu puoluevero. Liitetaulukko 3 sisältää kuntakohtaiset ja puoluekohtaiset tiedot puolueveroprocentista.

Puolueet perivät yleisesti puolueveroa luottamushenkilön antaman valtuutuksen nojalla. Se voidaan periä kaikista palkkioista tai esimerkiksi vain kokouspalkkioista. Puolueveron suuruudesta päättää puolueen kunnallisjärjestö, joten kuntakohtaiset erot puolueiden välillä ja sisällä ovat suuret.

Yleisimmin puoluevero on 10 prosenttia. Kuntaliiton palkkiokyselyn vastauksista selviää, että valtuustokauden 2013–2016 alussa puoluevero on pienimmillään viisi prosenttia ja korkeimmillaan 80 prosenttia palkkiosta. Normaalisti puoluevero peritään bruttotuloista, mutta erittäin korkean prosentin osalta puoluevero on jouduttu ottamaan nettopalkkiosta (palkkio ennakonpidätyksen jälkeen).

Perinnälle on voitu asettaa myös katto, esimerkiksi 90–100 euroa vuodessa. Eräät puolueiden kunnallisjärjestöt ovat asettaneet maksimisumman puoluemaksulle. Esimerkiksi Vöyrissä RKP:n puoluevero on 10 prosenttia, mutta maksimissaan peritään 50 euroa. Samoin Maskussa Keskustan perimä puoluevero on 15 prosenttia, mutta maksimissaan 100 euroa.

Puolueiden eri kunnallisjärjestöt perivät erisuuruista puolueveroa. Keskimäärin suurinta puolueveroa perii valtuustokauden 2013–2016 alussa Vihreät, noin 19 prosenttia, ja pienintä Ruotsalainen kansanpuolue, noin 12 prosenttia.

Puoluevero nousee yleensä kuntakoon kasvaessa. Esimerkiksi SDP:n puoluevero on alle 5 000 asukkaan kunnissa noin 12 prosenttia, yli 50 000 asukkaan kunnissa puolestaan 21 prosenttia.

Taulukko 4. Puolueiden perimä luottamushenkilömaksu eli ns. puoluevero kuntakokoluokittain ja puolueittain Manner-Suomen kunnissa vuonna 2013 ja muutos valtuustokauden 2009–2012 alkuun (% keskimäärin)

Kuntakoko 1.1.2013	KESK N=239	SDP N=192	KOK N=213	VAS N=146	VIHR N=113	KD N=125	RKP N=29	PS N=178
alle 5 000 as.	11,7	11,9	12,4	12,1	16,1	9,7	8,0	11,1
5 001-10 000 as.	12,2	13,9	12,5	14,4	17,4	10,6	8,1	11,9
10 001-20 000 as.	13,1	13,2	14,0	14,8	21,0	11,7	8,3	10,9
20 001-50 000 as.	14,2	17,2	15,5	18,8	18,7	12,8	13,1	11,4
yli 50 000 as.	16,5	20,8	17,6	21,3	19,4	14,7	18,8	12,5
Min-Max	5-25	5-50	5-40	5-40	7-80	5-25	5-20	5-25
Manner-Suomi	12,7	14,4	13,6	15,7	18,7	11,8	11,7	11,5
Muutos 2009–2013 %-yks.	+0,9	+1,1	+1,2	+1,2	+1,9	+0,1	+1,1	+0,6

LAKIFAKTA

Kunnan luottamushenkilöllä on oikeus saada tehtäväänsä hoitamisesta palkkiota ja korvausta aiheutuneista kustannuksista.

Kuntalain (365/1995) 42 §:n mukaan luottamushenkilöille maksetaan

- kokouspalkkioita;
- korvausta ansionmenetyksestä ja kustannuksista, joita luottamustoimen vuoksi aiheutuu sijaisen palkkaamisesta, lastenhoidon järjestämisestä tai muusta vastaavasta syystä; sekä
- matkakustannusten korvausta ja päivärahaa.

Lain mukaan luottamushenkilöille voidaan maksaa myös palkkioita määräajalta sekä muita erillispalkkioita.

Kuntalain (365/1995) 13.2 §:n 8 kohdan mukaan valtuuston on päätettävä luottamushenkilöiden taloudellisten etuuksien perusteista. Palkkioiden tasosta päättää kunnanvaltuusto. Yleensä kunnissa on hyväksytty luottamushenkilöiden palkkiosääntö.

Palkkiota voidaan maksaa kunnan toimielimen kokouksista. Kuntien luottamushenkilöillä tarkoitetaan tässä kuntalain (365/1995) 32 §:n mukaisten kuntien toimielimien jäseniä. Tällöin muun muassa valtuustoryhmien kokouksista ei makseta palkkioita, koska valtuustoryhmä ei ole kunnan toimielin.

Ainepiiriin liittyviä tilastoja, selvityksiä ja tutkimuksia sekä Kuntaliiton yleiskirjeitä

Kuntien toimielinrakenne -palvelu

<http://www.kunnat.net/toimielimet>. Tilanne 28.2.2014.

Antti Kuopila (2009): **Luottamushenkilötyöstä maksettava korvaus**. Raportissa Kuntademokratian ja -johtamisen tila valtuustokaudella 2005–2008. Acta nro 215.

Markus Pauni ja Kaija Majoinen (2012): Luottamushenkilöiden palkkiot, korvaukset ja toimintaedellytykset.

Yleiskirje 16/80/2012. Suomen Kuntaliitto.
<http://www.kunnat.net/fi/Kuntaliitto/yleiskirjeet-lausunnot/yleiskirjeet/2012/Sivut/y16802012-luottamushenkiloiden-palkkiot.aspx>

Marianne Pekola-Sjöblom (2013): **Kunnanvaltuustojen ja -hallitusten kokoukset ja kokouksia täydentävät erilaiset toiminta- ja työskentelytavat**. Raportissa Kuntademokratian ja -johtamisen tila valtuustokaudella 2009–2012. Acta nro 252.

Sirkka-Liisa Piipponen (2013). **Luottamushenkilöiden palkkiot ja korvaukset**. Raportissa Kuntademokratian ja -johtamisen tila valtuustokaudella 2009–2012. Acta nro 252.

Siv Sandberg (2012): **Paras-uudistus kuntapäätäjän silmin**. Paras-ARTTU-ohjelman tutkimuksia nro 20. Acta nro 235.

Liite 1. Valtuuston ja hallituksen jäsenten ja puheenjohtajien kokous- ja vuosipalkkiot vuonna 2013

Lähde: palkkiokysely, Suomen Kuntaliitto; kuntien palkkiosäännöt.

– =palkkiota ei makseta tai kunnassa ei ole tällaista toimielintä

Taulukko 1.

Kunta 2013	Valtuuston puheenjohtaja		Valtuuston jäsen €/kokous	Hallituksen puheenjohtaja		Hallituksen jäsen	
	€/kokous	€/vuosi		€/kokous	€/vuosi	€/kokous	€/vuosi
Akaa	99	1 760	66	99	1 760	66	-
Alajärvi	98	1 500	65	98	2 000	65	-
Alavieska	38	1 500	38	38	1 500	38	-
Alavus	105	2 300	70	105	3 600	70	-
Asikkala	55	1 220	55	55	1 625	55	-
Askola	75	2 000	50	75	4 000	50	-
Aura	75	850	50	75	1 350	50	-
Enonkoski	90	1 300	60	90	1 300	60	-
Enontekiö	60	700	40	60	1 100	40	-
Espoo	350	8 000	300	350	8 000	300	5 000
Eura	150	2 400	100	150	3 400	100	-
Eurajoki	150	2 500	100	150	3 000	100	-
Evijärvi	90	1 200	60	90	1 600	60	-
Forssa	143	2 040	95	143	2 400	95	960
Haapajärvi	75	2 000	50	75	2 000	50	-
Haapavesi	90	3 840	60	90	4 440	60	-
Hailuoto	45	500	30	45	1 000	30	-
Halsua	90	2 000	60	90	2 000	60	-
Hamina	165	2 200	110	165	2 200	110	650
Hankasalmi	128	1 750	85	128	3 000	85	-
Hanko	90	900	60	90	1 800	60	-
Harjavalta	150	1 630	100	150	1 630	100	-
Hartola	83	1 100	55	83	1 848	55	-
Hattula	128	1 750	85	128	2 600	85	-
Hausjärvi	105	1 600	70	105	1 600	70	-
Heinola	165	4 500	110	165	4 500	110	-
Heinävesi	60	1 300	40	60	1 600	40	-
Helsinki	470	10 450	355	385	10 450	295	6 970
Hirvensalmi	75	1 000	50	75	1 650	50	-
Hollola	119	2 000	79	119	4 000	79	-
Honkajoki	60	1 200	40	60	1 200	40	-
Huittinen	85	3 000	85	85	3 000	85	-
Humppila	75	1 000	50	75	1 500	50	-
Hyrnsalmi	60	800	40	60	1 400	40	-
Hyvinkää	143	2 000	95	143	3 000	95	1 300
Hämeenkoski	90	720	60	90	1 200	60	-
Hämeenkyrö	100	2 000	100	80	2 500	80	-
Hämeenlinna	240	5 400	160	240	5 400	160	-
Ii	90	1 500	60	90	2 200	60	-
Iisalmi	144	2 992	96	144	2 992	96	658
Iitti	105	2 050	70	105	2 650	70	-
Ikaalinen	90	2 000	60	90	2 200	60	-
Ilmajoki	83	1 540	55	83	1 980	55	-
Ilomantsi	120	2 040	80	120	2 040	80	-
Imatra	135	2 600	90	135	3 100	90	750
Inari	75	-	50	75	-	50	-
Inkoo	90	2 000	60	90	2 400	60	650
Isojoki	75	800	50	75	1 300	50	-
Isokyrö	50	1 200	50	50	1 800	50	-
Jalasjärvi	98	3 120	65	98	3 120	65	-
Janakkala	110	1 238	73	110	1 853	73	519
Joensuu	195	6 000	130	195	6 000	130	2 400
Jokioinen	51	800	51	51	1 725	51	-
Joroinen	75	1 800	50	75	2 400	50	-
Joutsa	75	1 500	50	75	2 500	50	-
Juankoski	101	1 346	67	101	1 682	67	-
Juuka	100	850	100	100	1 700	100	-
Juupajoki	83	750	55	83	1 200	55	-
Juva	90	2 200	60	90	3 000	60	-
Jyväskylä	260	6 000	140	260	6 000	140	2 300
Jämijärvi	30	750	30	30	1 100	30	-
Jämsä	105	2 000	70	105	3 000	70	700
Järvenpää	143	3 000	95	143	3 000	95	-
Kaarina	132	2 521	88	132	3 404	88	822
Kaavi	75	1 000	50	75	1 200	50	-

Kunta 2013	Valtuuston puheenjohtaja		Valtuuston jäsen €/kokous	Hallituksen puheenjohtaja		Hallituksen jäsen	
	€/kokous	€/vuosi		€/kokous	€/vuosi	€/kokous	€/vuosi
Kajaani	105	1 500	70	105	1 750	70	-
Kalajoki	92	4 000	62	92	5 000	62	-
Kangasala	165	2 800	110	165	4 000	110	-
Kangasniemi	70	1 800	70	70	2 600	70	-
Kankaanpää	98	1 700	65	98	1 700	65	900
Kannonkoski	75	1 100	50	75	1 700	50	-
Kannus	150	2 000	100	150	2 800	100	-
Karjajoki	55	500	55	55	500	55	-
Karkkila	98	1 200	65	98	1 500	65	500
Karstula	105	2 100	70	105	3 000	70	-
Karvia	68	750	45	68	1 200	45	-
Kaskinen	54	1 477	36	54	2 047	36	-
Kauhajoki	150	3 000	100	150	3 000	100	-
Kauhava	120	2 700	80	120	4 000	80	1 000
Kauniainen	240	3 600	170	240	3 600	170	1 200
Kaustinen	75	1 400	50	75	2 000	50	-
Keitele	90	1 050	60	90	1 400	60	-
Kemi	113	2 000	75	113	2 000	75	800
Kemijärvi	75	1 500	50	75	1 700	50	700
Keminmaa	68	1 500	45	68	1 500	45	400
Kemiönsaari	113	1 500	75	113	2 500	75	-
Kempele	80	4 500	80	80	4 500	80	-
Kerava	300	2 000	95	245	2 000	85	550
Keuruu	135	1 500	90	135	1 800	90	-
Kihniö	45	1 070	45	45	1 712	45	213
Kinnula	100	1 100	50	100	1 500	50	-
Kirkkonummi	150	3 000	100	150	4 000	100	800
Kitee	90	2 400	60	90	2 400	60	-
Kittilä	113	1 300	75	113	1 700	75	-
Kiuruvesi	140	2 000	70	140	2 500	70	-
Kivijärvi	75	1 100	50	75	1 500	50	-
Kokemäki	101	1 600	67	101	2 200	67	-
Kokkola	135	3 500	90	135	3 500	90	-
Kolari	45	1 000	45	45	1 500	45	-
Konnevesi	45	730	45	45	1 260	45	-
Kontiolahti	80	3 000	80	80	3 000	80	600
Korsnäs	55	1 200	55	55	2 000	55	-
Koski Tl	75	1 100	50	75	1 250	50	-
Kotka	128	2 600	85	128	2 600	85	-
Kouvola	180	5 500	120	180	6 000	120	1 600
Kristiinankaupunki	105	3 000	70	105	4 500	70	-
Kruunupyö	55	2 200	55	55	3 800	55	-
Kuhmo	90	1 308	60	90	3 144	60	-
Kuhmoinen	75	1 250	50	75	1 500	50	-
Kuopio	225	6 000	150	188	9 000	125	3 000
Kuortane	60	2 100	60	60	2 300	60	-
Kurikka	225	3 600	150	180	4 500	120	-
Kustavi	35	1 000	35	35	2 000	35	-
Kuusamo	70	1 900	70	70	2 300	70	-
Kyyjärvi	75	1 100	50	75	1 700	50	-
Kärkölä	120	1 650	80	120	2 200	80	-
Kärsämäki	67	1 500	45	67	1 500	45	150
Köyliö	60	800	40	60	1 400	40	-
Lahti	203	6 200	135	203	-	135	2 200
Laihia	98	2 000	65	98	2 500	65	-
Laitila	90	1 000	60	90	1 500	60	-
Lapinjärvi	68	1 100	45	68	2 200	45	-
Lapinlahti	135	2 250	90	135	2 650	90	-
Lappajärvi	90	1 500	60	90	2 000	60	-
Lappeenranta	160	3 480	100	160	3 480	100	-
Lapua	135	3 000	90	135	3 500	90	450
Laukaa	105	1 880	70	105	2 935	70	-
Lavia	60	750	40	75	1 300	50	-
Lemi	71	1 010	47	71	1 560	47	-
Lempäälä	135	2 200	90	135	3 400	90	-
Leppävirta	150	3 000	100	150	3 000	100	-
Lestijärvi	47	600	31	47	1 200	31	-
Lieksa	113	2 000	75	113	2 500	75	1 200
Lieto	128	2 597	85	128	3 572	85	-
Liminka	98	2 500	65	98	3 000	65	-

Kunta 2013	Valtuuston puheenjohtaja		Valtuuston jäsen €/kokous	Hallituksen puheenjohtaja		Hallituksen jäsen	
	€/kokous	€/vuosi		€/kokous	€/vuosi	€/kokous	€/vuosi
Liperi	75	2 160	75	75	4 200	75	-
Lohja	254	3 300	127	190	3 300	95	-
Loimaa	113	2 000	75	113	2 500	75	-
Loppi	120	1 900	80	150	2 100	100	-
Loviisa	160	1 800	80	160	2 000	80	-
Luhanka	38	500	25	38	600	25	-
Lumijoki	90	1 250	60	90	2 000	60	-
Luoto	83	1 500	55	83	2 500	55	-
Luumäki	63	1 000	42	63	1 600	42	-
Luvia	75	800	50	75	1 200	50	-
Maalahti	70	2 500	70	60	3 500	60	-
Maaninka	75	1 000	50	75	1 500	50	-
Marttila	50	1 100	50	50	1 300	50	-
Masku	60	3 000	60	60	4 500	60	-
Merijärvi	35	950	35	35	1 320	35	-
Merikarvia	80	1 320	80	80	2 200	80	-
Miehikkälä	135	2 000	90	135	2 200	90	-
Mikkeli	173	3 375	115	143	4 350	95	1 620
Muhos	90	1 650	60	90	2 050	60	700
Multia	90	800	60	90	1 600	60	-
Muonio	60	800	40	60	1 200	40	-
Mustasaari	200	4 500	100	200	9 000	100	-
Muurame	165	3 000	110	165	4 000	110	-
Mynämäki	75	1 000	50	75	1 500	50	-
Myrskylä	75	1 000	50	75	1 500	50	-
Mäntsälä	135	3 000	90	135	4 000	90	-
Mänttä-Vilppula	83	1 600	55	83	2 100	55	500
Mäntyharju	90	1 500	60	90	2 200	60	-
Naantali	126	2 320	84	126	3 410	84	-
Nakkila	90	1 600	90	90	1 900	90	-
Nastola	117	-	78	117	-	78	-
Nivala	55	3 000	55	55	3 000	55	-
Nokia	150	2 500	100	150	3 500	100	-
Nousiainen	86	1 145	57	86	1 717	57	-
Nurmes	102	1 568	68	102	2 015	68	672
Nurmijärvi	173	2 000	115	173	3 000	115	-
Närpiö	70	3 000	70	70	4 000	70	-
Orimattila	150	2 000	100	150	4 000	100	-
Oripää	60	600	40	60	950	40	-
Orivesi	165	2 500	110	165	3 500	110	-
Oulainen	80	3 000	60	80	3 000	60	500
Oulu	225	5 000	150	225	-	150	2 500
Outokumpu	90	1 700	60	90	2 000	60	600
Padasjoki	90	1 100	60	90	1 500	60	-
Paimio	105	1 500	70	105	2 000	70	-
Paltamo	75	1 200	50	75	1 800	50	-
Parainen	150	2 500	100	150	4 500	100	-
Parikkala	120	1 600	80	120	2 700	80	-
Parkano	105	1 750	70	105	2 100	70	-
Pedersören kunta	75	2 500	50	75	3 500	50	-
Pelkosenniemi	75	1 000	50	75	2 000	50	-
Pello	60	600	40	60	900	40	-
Perho	60	1 800	40	60	1 800	40	-
Pertunmaa	75	1 000	50	75	1 500	50	-
Petäjävesi	90	1 800	60	90	1 800	60	-
Pieksämäki	113	2 300	75	113	2 800	75	500
Pielavesi	90	2 000	60	90	2 000	60	-
Pietarsaari	143	4 000	95	143	5 000	95	1 500
Pihtipudas	55	1 200	55	55	1 500	55	-
Pirkkala	-	11 400	110	-	-	110	-
Polvijärvi	57	920	38	57	2 100	38	-
Pomarkku	33	588	33	33	840	33	-
Pori	180	6 000	120	165	7 200	110	3 000
Pornainen	117	2 400	78	117	3 000	78	-
Porvoo	150	2 500	100	150	3 800	100	1 300
Posio	54	884	36	54	1 236	36	-
Pudasjärvi	70	1 900	70	70	2 300	70	-
Pukkila	90	1 500	60	90	2 000	60	-
Punkalaidun	90	1 000	60	75	1 500	50	-
Puolanka	90	2 000	60	90	3 000	60	-

Kunta 2013	Valtuuston puheenjohtaja		Valtuuston jäsen €/kokous	Hallituksen puheenjohtaja		Hallituksen jäsen	
	€/kokous	€/vuosi		€/kokous	€/vuosi	€/kokous	€/vuosi
Puumala	65	1 076	43	65	1 480	43	-
Pyhtää	120	2 300	90	120	2 500	90	-
Pyhäjoki	60	1 300	40	60	1 940	40	-
Pyhäjärvi	87	1 500	58	87	1 800	58	-
Pyhäntä	63	1 562	42	63	1 874	42	-
Pyhärinta	60	600	40	60	900	40	-
Pälkäne	75	1 500	50	75	2 000	50	-
Pöytyä	68	900	45	68	1 050	45	-
Raahe	120	5 000	80	120	5 000	80	2 500
Raasepori	80	2 000	80	80	4 000	80	-
Raisio	160	2 420	80	160	3 270	80	800
Rantasalmi	75	1 800	50	75	2 400	50	-
Ranua	105	1 800	70	105	1 800	70	-
Rauma	100	2 450	100	100	3 500	100	1 250
Rautalampi	80	1 300	80	65	2 200	65	-
Rautavaara	68	400	45	68	500	45	-
Rautjärvi	98	1 500	65	98	2 000	65	-
Reisjärvi	50	1 682	34	50	2 018	34	-
Riihimäki	180	3 720	120	180	3 720	120	1 060
Ristijärvi	68	1 000	45	68	1 500	45	-
Rovaniemi	135	4 000	90	135	7 000	90	-
Ruokolahti	50	700	50	50	1 000	50	-
Ruovesi	75	1 000	50	63	1 500	42	-
Rusko	75	760	50	75	1 520	50	-
Rääkkylä	75	1 200	50	75	2 400	50	-
Saarijärvi	90	1 500	60	90	2 000	60	-
Salla	72	1 380	48	72	2 070	48	-
Salo	140	3 000	80	140	6 000	80	-
Sastamala	80	2 500	80	80	5 000	80	200
Sauvo	60	1 200	40	60	1 700	40	-
Savitaipale	40	900	40	40	1 800	40	-
Savonlinna	80	2 880	80	80	3 840	80	1 620
Savukoski	30	379	20	30	758	20	-
Seinäjoki	180	3 000	120	180	5 000	120	800
Sievi	39	1 650	39	39	1 870	39	-
Siikainen	35	1 500	35	35	2 000	35	-
Siikajoki	50	1 200	50	50	2 100	50	-
Siikalatva	75	1 440	50	75	2 400	50	-
Siilinjärvi	135	2 500	90	135	3 200	90	1 300
Simo	90	1 500	60	90	2 100	60	-
Sipoo	20	2 000	20	20	2 500	20	1 800
Siuntio	50	2 000	50	50	2 500	50	-
Sodankylä	70	1 900	60	70	2 100	60	800
Soini	98	1 000	65	98	1 400	65	-
Somero	83	1 400	55	83	2 100	55	-
Sonkajärvi	90	1 600	60	90	2 200	60	-
Sotkamo	63	1 350	42	63	1 650	42	-
Sulkava	50	1 100	50	50	1 800	50	-
Suomussalmi	75	1 800	50	75	2 200	50	-
Suonenjoki	101	1 682	67	101	1 682	67	-
Sysmä	105	2 200	70	105	2 200	70	-
Säkylä	96	1 500	64	96	2 500	64	-
Taipalsaari	68	1 000	45	68	1 600	45	-
Taivalkoski	68	1 200	45	68	1 500	45	-
Taivassalo	60	750	40	60	1 200	40	-
Tammela	75	580	50	75	1 050	50	-
Tampere	270	6 000	180	270	-	180	1 800
Tarvasjoki	46	748	46	46	1 035	46	-
Tervo	55	900	55	55	1 100	55	-
Tervola	75	900	50	75	1 350	50	-
Teuva	98	2 100	65	98	3 240	65	420
Tohmajärvi	55	1 000	55	55	1 700	55	-
Toholampi	90	1 500	60	90	2 000	60	-
Toivakka	105	1 500	70	105	2 500	70	-
Tornio	111	2 110	74	111	2 110	74	844
Turku	330	8 500	165	330	-	165	3 000
Tuusniemi	83	1 800	55	83	2 400	55	-
Tuusula	120	1 960	80	120	2 940	80	785
Tyrnävä	120	2 200	80	120	2 500	80	-
Ulvila	100	2 090	100	90	2 090	90	540

Kunta 2013	Valtuuston puheenjohtaja		Valtuuston jäsen €/kokous	Hallituksen puheenjohtaja		Hallituksen jäsen	
	€/kokous	€/vuosi		€/kokous	€/vuosi	€/kokous	€/vuosi
Urdala	120	1 300	80	120	1 500	80	-
Utajärvi	75	1 700	50	75	2 400	50	-
Utsjoki	45	500	30	45	600	30	-
Uurainen	105	1 500	70	105	2 800	70	-
Uusikaarlepyy	90	2 000	60	90	3 000	60	-
Uusikaupunki	108	1 400	72	108	1 700	72	-
Vaala	40	2 500	40	40	2 500	40	-
Vaasa	225	9 000	150	225	9 000	150	1 000
Valkeakoski	132	2 640	88	132	3 960	88	832
Valtimo	90	700	60	90	700	60	-
Vantaa	250	5 000	200	250	5 000	200	3 100
Varkaus	132	2 200	88	132	2 200	88	730
Vehmaa	23	303	15	23	505	15	-
Vesanto	75	650	50	75	1 000	50	-
Vesilahti	105	1 500	70	105	2 200	70	-
Veteli	60	1 200	40	60	1 800	40	-
Vieremä	90	1 600	60	90	2 200	60	-
Vihti	113	1 700	75	113	2 000	75	-
Viitasaari	83	1 800	55	83	2 700	55	-
Vimpeli	90	1 000	60	90	1 400	60	-
Virolahti	135	2 000	90	135	2 200	90	-
Virrat	105	1 750	70	105	2 900	70	-
Vöyri	80	1 100	40	80	2 200	40	-
Ylitornio	60	1 000	40	60	1 500	40	-
Ylivieska	74	2 400	49	74	2 400	49	-
Ylöjärvi	165	4 000	110	165	4 000	110	-
Ypäjä	75	1 000	50	75	1 500	50	-
Ähtäri	90	2 040	60	90	2 400	60	-
Äänekoski	105	1 385	70	105	1 730	70	-
Min	20	303	15	20	500	15	150
Maks	470	11 400	355	385	10 450	300	6 970
Manner-Suomi ka.	101	2 006	70	100	2 500	70	1 277

Taulukko 2.

Kuntakoko, 1.1.2013							
alle 2 000 as.	60	928	43	61	1 329	43	0
2 001- 5 000 as.	75	1 255	53	74	1 780	53	182
5 001-10 000 as.	95	1 806	67	95	2 391	67	649
10 001-20 000 as.	111	2 558	78	109	3 027	77	855
20 001-50 000 as.	140	2 599	91	136	3 275	90	964
50 001-100 000 as.	176	4 669	115	172	5 639	113	1 737
yli 100 000 as.	287	6 794	197	273	7 690	188	3 319
Manner-Suomi	101	2 006	70	100	2 500	70	1 277

- =palkkiota ei makseta tai kunnassa ei ole tällaista toimielintä

Inari ja Nastola eivät maksa valtuuston ja hallituksen puheenjohtajille vuosipalkkiota.

Hallituksen puheenjohtajalle eivät myöskään maksa vuosipalkkiota pormestarikunnat Pirkkala ja Tampere sekä Lahti, Oulu ja Turku, joissa on päätoiminen hallituksen puheenjohtaja.

Sipoossa ja Pukkilassa ei ole yhtään toimialalautakuntaa lakisääteisten lisäksi.

Osa kunnista laskee määräjän palkkion kuukausittain, tässä kuukausipalkkio kerrottu luvulla 12.

Sievin palkkiotiedot ovat vuodelta 2014.

Lautakuntien ja toimikuntien osalta palkkiot voivat vaihdella kunnassa. Tässä ilmoitettu vaihteluväli.

Palkkiot voivat olla sentin tarkkuudella, tässä ne pyöristetty lähimpään euroon.

Liite 2. Lautakuntien ja toimikuntien jäsenten ja puheenjohtajien kokous- ja vuosipalkkiot vuonna 2013

Lähde: palkkiokysely, Suomen Kuntaliitto; kuntien palkkiosäännöt.

– =palkkiota ei makseta tai kunnassa ei ole tällaista toimielintä tai maksetaan laskun perusteella (tarkastuslautakunta)

Taulukko 1.

Kunta 2013	Lautakunnan (muu kuin vaali, tarkastus) puh. joht.		Lautakunnan jäsen	Tarkastusltk:n puh. joht.		Tarkastus ltk:n jäsen	Toimikuntien puh.joht. jäsen	
	€/kokous	€/vuosi		€/kokous	€/vuosi		€/kokous	€/kokous
Akaa	75	880	50	75	990	50	99	66
Alajärvi	75	500	50	98	500	65	59	39
Alavieska	38	1 100	38	38	550	38	32	32
Alavus	83	800	55	105	800	70	68	45
Asikkala	45	200-340	45	55	410	55	68	45
Askola	60	1 000	40	60	1 000	40	60	40
Aura	40	-	40	150	-	150	35	35
Enonkoski	75	320	50	90	320	60	75	50
Enontekiö	45	300	30	45	300	30	38	25
Espoo	200-250	3 000-5 000	150-200	200	5 000	200	250	150
Eura	128	950-1 300	85	150	950	100	-	-
Eurajoki	90	-	60	90	800	60	90	60
Evijärvi	68	400	45	90	400	60	60	40
Forssa	105	960	70	105	960	70	90	60
Haapajärvi	60	700	40	75	700	50	38	25
Haapavesi	45-60	420-1 200	30-40	60	420	40	45	30
Hailuoto	45	-	30	45	250	30	40	20
Halsua	75	-	50	90	-	60	75	50
Hamina	128	1 200	85	165	1 200	110	-	-
Hankasalmi	105	800	70	105	800	70	105	70
Hanko	63	900	42	63	900	42	63	42
Harjavalta	135	470	90	150	470	100	150	100
Hartola	69	275	46	83	385	55	69	46
Hattula	98	-	65	98	-	65	75	50
Hausjärvi	75	300	50	105	300	70	60	40
Heinola	135	1 000	90	165	1 200	110	-	-
Heinävesi	45	500	30	60	300	40	30	20
Helsinki	155	4 370-6 970	125-140	145	6 970	125	145	125
Hirvensalmi	68	-	45	68	-	45	60	40
Hollola	102	1 000	68	119	-	79	89	59
Honkajoki	45	300	30	45	300	30	45	30
Huittinen	55	350-800	55	85	800	85	55	55
Humppila	60	150-600	40	90	-	60	60	40
Hyrnsalmi	45	400	30	53	400	35	45	30
Hyvinkää	120	1 000	80	120	1 000	80	98	65
Hämeenkoski	83	240	55	90	-	60	83	55
Hämeenkyrö	60	1 000	60	80	1 000	80	60	40
Hämeenlinna	165	1 850-2 700	110	165	2 700	110	165	110
Iisalmi	68	800	45	68	1 000	45	68	45
Iisalmi	110	-	73	144	658	96	-	-
Iitti	75	265-530	50	105	530	70	75	50
Ikaalinen	68	500-700	45	90	500	60	48	32
Ilmajoki	78	-	39	83	1 100	55	41	27
Ilomantsi	105	1 200-1 500	70	120	1 200	80	105	70
Imatra	105	1 100	70	135	1 100	90	105	70
Inari	50	-	33	56	-	37	-	-
Inkoo	72	650	48	90	650	60	72	48
Isojoki	60	-	40	75	300	50	53	35
Isokyrö	45	700	45	50	700	50	45	45
Jalasjärvi	68	780	45	65	780	65	33	-
Janakkala	96	519	64	177	519	177	-	-
Joensuu	173	2 400	115	173	2 400	115	173	115
Jokioinen	39-59	445	39	59	-	39	59	39
Joroinen	50	600	40	50	600	40	50	40
Joutsa	60	500-700	40	75	500	50	60	40
Juankoski	63	-	42	63	-	42	63	42
Juuka	50	300	50	75	100	75	25	25
Juupajoki	83	500	55	110	500	90	60	40
Juva	75	750	50	90	750	60	75	50
Jyväskylä	160	3 000	100	160	3 000	100	140	100/50
Jämijärvi	38	-	25	38	-	25	38	25
Jämsä	90	1 000	60	140	-	105	90	60
Järvenpää	113	750	75	143	1 500	95	-	-
Kaarina	132	822	88	132	822	88	107	71
Kaavi	60	300	40	75	300	50	45	30

Kunta 2013	Lautakunnan (muu kuin vaali, tarkastus) puh. joht.		Lautakunnan jäsen €/kokous	Tarkastusltk:n puh. joht.		Tarkastus ltk:n jäsen €/kokous	Toimikuntien puh.joht. jäsen	
	€/kokous	€/vuosi		€/kokous	€/vuosi		€/kokous	€/kokous
Kajaani	75	750	50	105	750	70	75	50
Kalajoki	63	892-2 000	42	92	892	62	63	42
Kangasala	120	1 000	80	165	1 000	110	98	65
Kangasniemi	55	1 400	55	55	1 400	55	40	40
Kankaanpää	83	900	55	98	900	65	83	55
Kannonkoski	60	600	40	75	600	50	-	-
Kannus	105	500	70	105	500	70	105	70
Karjajoki	42	-	42	55	-	55	42	42
Karkkila	68	500	45	68	500	45	68	45
Karstula	70	1 600	70	105	1 600	70	105	70
Karvia	53	-	35	120	-	120	45	30
Kaskinen	45	1 022	30	45	1 022	30	-	-
Kauhajoki	120	1 000	80	150	1 000	100	90	60
Kauhava	105	1 200	70	105	1 200	70	75	50
Kauniainen	130	900-1 200	95	130	900	95		
Kaustinen	60	450	40	60	450	40	53	35
Keitele	68	350	45	68	350	45	68	45
Kemi	83	600	55	113	800	75	83	55
Kemijärvi	60-68	700-1 000	45	68	700	45	60	40
Keminmaa	53	400	35	68	800	45	53	35
Kemiönsaari	75	400-600	50	75	400	50	68	45
Kempele	120	-	80	80	1 500	80	120	80
Kerava	150	550	70	150	550	70	115	70
Keuruu	68	250-400	45	135	500	90	68	45
Kihniö	68	-	45	68	213	45	68	45
Kinnula	80	500	40	80	700	40	60	30
Kirkkonummi	128	1 000	85	150	1 200	100	128	85
Kitee	60-90	-	40	60	-	40	60	40
Kittilä	75-90	500	50-60	90	500	60	113	75
Kiuruvesi	90	-	60	90	-	60	90	60
Kivijärvi	60	600	40	90	-	70	45	30
Kokemäki	80	700	53	80	700	53	80	53
Kokkola	90	1 000-2 000	60	135	1 500	90	90	60
Kolari	40	500	40	120	500	80	38	25
Konnevesi	30	370	30	30	370	30	38	25
Kontiolahti	70	1 500	70	70	1 500	70	75	50
Korsnäs	45	600	45	45	600	45	45	45
Koski Tl	65	275	43	75	275	50	43	43
Kotka	105	850	70	105	850	70	105	70
Kouvola	120	1 600	80	120	1 600	80	-	-
Kristiinankaupunki	75	805-1 150	50	115	1 150	115	60	40
Kruunupyö	44	660	44	55	660	55	66	44
Kuhmo	63	660	42	63	660	42	45	30
Kuhmoinen	60	330	40	75	-	50	40	40
Kuopio	150	1 800-2 400	100	150	2 400	100	125-187,5	100-125
Kuortane	75	-	50	75	-	60	60	40
Kurikka	135	-	90	135	1 500	90	120	80
Kustavi	27	400-800	27	27	400	27	41	27
Kuusamo	70	1 500	70	70	1 500	70	50	50
Kyyjärvi	60	500-600	40	60	500	40	45	30
Kärkölä	105	600	70	120	600	80	105	70
Kärsämäki	59	500	39	59	500	39	59	39
Köyliö	48	400	32	60	300	40	41	27
Lahti	150	1 150-2 000	100	203	1 900	135	150	100
Laihia	83	850	55	98	850	65	83	55
Laitila	68	300	45	90	300	60	53	35
Lapinjärvi	62	600	40-52	60	500	40	60	40
Lapinlahti	105-135	900-2 250	70-90	135	900	90	105	70
Lappajärvi	75	500	50	90	500	60	75	50
Lappeenranta	136	1 630	85	136	1 630	85	136	85
Lapua	98	700-1 000	65	135	700	90	98	65
Laukaa	83	300-530	55	105	530	70	83	55
Lavia	53	300	35	75	150	50	75	50
Lemi	64	970	43	64	1 180	43	50	33
Lempäälä	90	800	50	135	800	90	75	50
Leppävirta	105	1 000	70	105	1 000	70	38	25
Lestijärvi	41	340	27	47	340	31	41	27
Lieksa	83	800	55	83	800	55	113	75
Lieto	105	508	70	128	508	85	77	51
Liminka	83	1 000	55	83	1 000	55	-	-

Kunta 2013	Lautakunnan (muu kuin vaali, tarkastus) puh. joht.		Lautakunnan jäsen €/kokous	Tarkastusltk:n puh. joht.		Tarkastus ltk:n jäsen €/kokous	Toimikuntien puh.joht. jäsen	
	€/kokous	€/vuosi		€/kokous	€/vuosi		€/kokous	€/kokous
Liperi	96	960-1 044	64	96	-	64	43	43
Lohja	160	2 200	80	160	1 100	80	160	80
Loimaa	75	750	50	75	750	50	75	50
Loppi	105	850-950	70	113	700	75	98	65
Loviisa	120	600	60	120	600	60	120	60
Luhanka	30	300	20	30	150	20	30	20
Lumijoki	75	300	50	75	300	50	75	50
Luoto	68	400	45	68	300	45	-	-
Luumäki	48	200-400	32	63	200	42	42	28
Luvia	60	400	40	75	300	50	60	40
Maalahti	100	-	50	120	-	60	75	50
Maaninka	75	300	50	75	300	50	75	50
Marttila	60	600	40	75	-	50	60	40
Masku	75	-	50	90	-	60	60	40
Merijärvi	32	-	21	32	-	21	32	21
Merikarvia	60	275	60	80	275	80	60	60
Miehikkälä	120	600	80	120	600	80	105	70
Mikkeli	143	1 350-1 620	95	143	1 350	95	143	95
Muhos	72	700-840	48-72	90	840	60	53	35
Multia	90	-	40	90	-	60	60	40
Muonio	60	90-200	40	60	200	40	45	30
Mustasaari	80	1 500	80	200	1 500	100	160	80
Muurame	120	500	80	120	500	80	105	70
Mynämäki	60	500	40	90	150	60	60	40
Myrskylä	60	500	40	75	-	50	60	40
Mäntsälä	105	-	70	105	-	70	105	70
Mänttä-Vilppula	60	500	40	83	500	55	60	40
Mäntyharju	75	1 000	50	90	700	60	68	45
Naantali	99	520-650	66	99	650	66	126	84
Nakkila	70	550	70	70	550	70	80	80
Nastola	99	-	66	117	-	78	89	59
Nivala	47	-	47	55	750	55	37	37
Nokia	120	700	80	150	-	100	75	50
Nousiainen	68	-	45	68	-	45	68	45
Nurmes	68	672	45	68	672	45	-	-
Nurmijärvi	128	-	85	173	-	115	105	70
Närpiö	55	850	55	55	850	55	-	-
Orimattila	113	1 000	75	150	1 000	100	90	60
Oripää	45	-	30	-	-	-	38	25
Orivesi	120	1 000	80	150	1 000	130	98	65
Oulainen	75	500-1 500	50	75	500	50	60	40
Oulu	173	2 000-2 500	115	173	3 200	115	173	115
Outokumpu	75	500	50	90	1 000	60	-	-
Padasjoki	68	400	20-45	90	400	60	68	45
Paimio	83	600	55	83	1 000	55	83	55
Paltamo	75	500	50	75	-	50	45	30
Parainen	120	500-800	80	120	800	80	120	80
Parikkala	98	400	65	98	400	65	75	50
Parkano	83	-	55	105	-	70	68	45
Pedersören kunta	62	450-675	41	75	900	50	62	41
Pelkosenniemi	60	500	40	60	500	40	60	40
Pello	45	300	30	60	400	40	45	30
Perho	45	380-550	30	60	550	40	45	30
Pertunmaa	60	300-670	40	75	400	50	60	40
Petäjävesi	90	600	60	90	600	60	68	45
Pieksämäki	90	625	60	113	625	75	113	75
Pielavesi	90	1 100	60	90	1 100	60	75	50
Pietarsaari	98	600-4 000	65	98	1 500	65	98	65
Pihtipudas	50	500	50	50	500	50	40	40
Pirkkala	-	11 400	80	-	6 000	110	98	65
Polvijärvi	38	-	25	57	-	38	24	16
Pomarkku	20-23	168-285	20-23	33	336	33	-	-
Pori	128	1 800-2 400	85	165	3 000	110	105	70
Pornainen	98	600-1200	65	98	-	65	98	65
Porvoo	113	1 100	75	128	1 100	85	113	75
Posio	54	353-884	36	54	353	36	27	18
Pudasjärvi	70	1 300	70	70	1 300	70	75	50
Pukkila	-	-	-	60	500	40	60	40
Punkalaidun	60	530	40	90	530	60	60	40
Puolanka	75	1 000	50	75	1 000	50	75	50

Kunta 2013	Lautakunnan (muu kuin vaali, tarkastus) puh. joht.		Lautakunnan jäsen €/kokous	Tarkastusltk:n puh. joht.		Tarkastus ltk:n jäsen €/kokous	Toimikuntien puh.joht. jäsen	
	€/kokous	€/vuosi		€/kokous	€/vuosi		€/kokous	€/kokous
Puumala	48	589	32	65	589	43	-	-
Pyhtää	105	600-700	70	120	800	90	90	90
Pyhäjoki	53	400	35	60	400	40	60	40
Pyhäjärvi	75	600	50	87	800	58	60	40
Pyhäntä	48	417	32	63	417	42	-	-
Pyhärinta	45	150-300	30	45	-	30	-	-
Pälkäne	68	500-1 000	45	68	500	45	45	45
Pöytyä	53	400-700	35	68	700	45	53	35
Raahe	90	2 000-2 500	60	120	3 000	80	90	60
Raasepori	60	1 500	60	80	1 500	80	-	-
Raisio	95	800	63	95	730	63	95	63
Rantasalmi	60	600	40	75	600	50	60	40
Ranua	90	500-700	60	90	500	60	75	50
Rauma	80	1 250	80	100	1 250	100	120	80
Rautalampi	75	-	50	98	-	65	75	50
Rautavaara	53	325	35	53	325	35	53	35
Rautjärvi	83	500	55	83	300	55	83	55
Reisjärvi	50	336	34	101	336	67	38	25
Riihimäki	128	1 380-1 590	85	128	2 650	85	128	85
Ristijärvi	49	440	33	68	440	45	38	25
Rovaniemi	105	1 150-1 450	70	105	1 750	70	105	70
Ruokolahti	40	150-200	40	50	200	50	40	40
Ruovesi	45	-	30	45	340	30	-	-
Rusko	57	635	38	75	760	50	48	32
Rääkkylä	75	360-720	50	75	360	50	50	50
Saarijärvi	68	-	45	180	-	120	53	35
Salla	72	620	48	72	690	48	53	35
Salo	105	600	60	140	600	80	105	60
Sastamala	60	600	60	80	600	80	-	-
Sauvo	60	-	40	60	700	40	60	40
Savitaipale	30	400	30	40	600	40	38	25
Savonlinna	120	-	60	160	-	80	-	-
Savukoski	30	-	20	30	-	20	24	16
Seinäjoki	120	700	80	120	700	80	120	80
Sievi	39	660	39	39	660	39	50	33
Siikainen	25	200	25	50	200	50	35	35
Siikajoki	40	1 200	40	40	1 200	40	40	40
Siikalatva	56	-	37	75	840	50	41	27
Siilinjärvi	90	1 300	60	90	1 300	60	75	50
Simo	60	400-600	40	90	400	60	30	20
Sipoo	-	-	-	20	1 500	20	-	-
Siuntio	40	1 000	40	40	800	40	60	40
Sodankylä	55	800	55	55	800	55	55	55
Soini	75	500	50	98	500	65	59	39
Somero	68	-	45	68	-	45	68	45
Sonkajärvi	75	-	50	203	-	135	75	50
Sotkamo	63	1 000	42	63	1 000	42	63	42
Sulkava	40	800	40	40	800	40	45	30
Suomussalmi	75	600-1 200	50	75	600	50	75	50
Suonenjoki	76	337-505	50	76	505	50	76	50
Sysmä	90	500-700	60	105	700	70	90	60
Säkylä	80	400-820	53	96	540	64	56	37
Taipalsaari	60	400	40	60	600	40	45	30
Taivalkoski	68	500-750	45	68	500	45	45	30
Taivassalo	45	250	30	45	-	30	-	-
Tammela	42	175-295	28	60	690	40	42	28
Tampere	225	2 000	150	225	2 000	150	195	130
Tarvasjoki	53	-	35	46	-	69	53	35
Tervo	45	500	45	55	500	55	53	35
Tervola	60	400-600	40	75	700	50	30	30
Teuva	75	420	50	98	900	65	53	35
Tohmajärvi	83	-	55	83	-	55	83	55
Toholampi	68	-	45	90	-	60	68	45
Toivakka	75	600	50	75	600	50	75	50
Tornio	80	844	53	111	844	74	80	53
Turku	260	4 000-5 500	130	260	4 000	130	180	90
Tuusniemi	68	-	45	83	-	55	83	55
Tuusula	90	-	60	90	-	60	90	60
Tyrnävä	90	1 200	60	90	1 200	60	75	50
Ulvila	60	490-590	60	60	490	60	90	60

Kunta 2013	Lautakunnan (muu kuin vaali, tarkastus) puh. joht.		Lautakunnan jäsen €/kokous	Tarkastusltk:n puh. joht.		Tarkastus ltk:n jäsen €/kokous	Toimikuntien puh.joht. jäsen	
	€/kokous	€/vuosi		€/kokous	€/vuosi		€/kokous	€/kokous
Ujala	105	-	70	105	700	70	105	70
Utajärvi	75	-	50	75	700	50	75	50
Utsjoki	30	100	20	30	100	20	23	15
Uurainen	50	450-900	50	75	900	50	60	40
Uusikaarlepyy	75	750	50	90	750	60	75	50
Uusikaupunki	81	150	54	108	400	72	81	54
Vaala	35	600	35	40	600	40	30	30
Vaasa	120-150	2 000	80-100	188	2 500	125	120	80
Valkeakoski	102	832-1 109	68	102	1 109	68	56	37
Valtimo	60	100-300	40	60	100	40	60	40
Vantaa	150	3 100	100	150	3 100	100	150	100
Varkaus	105	730	70	132	770	88	105	70
Vehmaa	18	303	12	18	-	12	-	-
Vesanto	75	500	50	75	500	50	75	50
Vesilahti	60	400-600	40	105	400	70	45	30
Veteli	53	500	35	53	400	35	45	30
Vieremä	75	400-600	50	75	600	50	75	50
Vihti	83	500	55	83	500	55	35	35
Viitasaari	75	500-900	50	83	500	55	60	40
Vimpeli	75	500	50	90	500	60	90	60
Virolahti	120	600	80	120	600	80	105	70
Virrat	83-105	-	55-70	105	-	70	-	-
Vöyri	70	370	35	80	370	40	56	28
Ylitornio	53	-	35	53	-	35	38	25
Ylivieska	60	670	40	74	670	49	60	40
Ylöjärvi	120	1 000	80	165	1 000	110	98	65
Ypäjä	60	-	40	60	-	40	50	25
Ähtäri	74	300	49	90	-	60	65	43
Äänekoski	75	300-460	50	105	300	50	75	50
Min	18	100	12	18	100	12	23	15
Maks	260	11 400	150	260	6 970	200	250	150
Manner-Suomi ka.	80	864	54	91	868	64	73	49

Taulukko 2.

Kuntakoko, 1.1.2013								
alle 2 000 as.	50	430	34	57	396	41	47	32
2 001- 5 000 as.	66	521	44	75	519	53	58	41
5 001-10 000 as.	74	699	52	83	690	59	67	47
10 001-20 000 as.	87	1 205	61	103	1 028	73	81	55
20 001-50 000 as.	105	1 022	69	127	1 098	84	95	63
50 001-100 000 as.	130	1 540	85	142	1 735	93	128	84
yli 100 000 as.	183	3 161	123	185	3 508	128	173	116
Manner-Suomi	80	864	54	91	868	64	73	49

- =palkkiota ei makseta tai kunnassa ei ole tällaista toimielintä

Inari ja Nastola eivät maksa valtuuston ja hallituksen puheenjohtajille vuosipalkkiota.

Hallituksen puheenjohtajalle eivät myöskään maksa vuosipalkkiota pormestarikunnat Pirkkala ja Tampere sekä Lahti, Oulu ja Turku, joissa on päätoiminen hallituksen puheenjohtaja.

Sipoossa ja Pukkilassa ei ole yhtään toimialalautakuntaa lakisääteisten lisäksi.

Osa kunnista laskee määrärajan palkkion kuukausittain, tässä kuukausipalkkio kerrottu luvulla 12.

Sievin palkkiotiedot ovat vuodelta 2014.

Lautakuntien ja toimikuntien osalta palkkiot voivat vaihdella kunnassa. Tässä ilmoitettu vaihteluväli.

Palkkiot voivat olla sentin tarkkuudella, tässä ne pyöristetty lähimpään euroon.

Liite 3. Puolueiden perimä luottamushenkilömaksu Manner-Suomen kunnissa vuonna 2013, %

Kyselyyn vastanneiden tiedot. Lähde: palkkiokysely, Suomen Kuntaliitto.

– tiedot puuttuvat, puoluevero ei peritä tai sen puolueen luottamushenkilöä ei kunnassa ole.

Taulukko 1.

Kunta 2013	KESK (n=239)	SDP (n=192)	KOK (n=213)	VAS (n=146)	VIHR (n=113)	KD (n=125)	RKP (n=29)	PS (n=178)	Kunta 2013
Akaa	20	20	15	20	20	20	-	10	Akaa
Alajärvi	10	5	10	-	-	10	-	10	Alajärvi
Alavieska	10	-	-	-	-	-	-	-	Alavieska
Alavus	-	-	10	-	-	15	-	10	Alavus
Asikkala	15	10	10	-	15	-	-	15	Asikkala
Askola	20	10	15	10	20	-	-	-	Askola
Aura	10	10	-	-	-	-	-	10	Aura
Enonkoski	10	10	-	-	-	10	-	10	Enonkoski
Enontekiö	10	-	10	-	-	-	-	-	Enontekiö
Espoo	-	-	20	20	-	15	-	15	Espoo
Eura	-	-	-	-	-	-	-	-	Eura
Eurajoki	12	20	10	15	-	-	-	-	Eurajoki
Evijärvi	10	5	-	-	-	-	-	-	Evijärvi
Forssa	20	20	20	15	15	15	-	10	Forssa
Haapajärvi	10	15	-	-	-	-	-	10	Haapajärvi
Haapavesi	-	-	-	-	-	-	-	-	Haapavesi
Hailuoto	-	-	-	-	-	-	-	-	Hailuoto
Halsua	-	-	-	-	-	-	-	-	Halsua
Hamina	10	20	10	5	15	15	-	-	Hamina
Hankasalmi	10	15	10	20	-	-	-	10	Hankasalmi
Hanko	-	10	10	20	-	10	10	10	Hanko
Harjavalta	10	15	15	20	-	10	-	10	Harjavalta
Hartola	-	-	10	-	-	-	-	-	Hartola
Hattula	10	20	15	20	15	15	-	10	Hattula
Hausjärvi	10	10	10	10	20	10	-	10	Hausjärvi
Heinola	10	10	15	15	-	10	-	10	Heinola
Heinävesi	15	-	15	5	-	-	-	15	Heinävesi
Helsinki	20	30	18	25	20	20	20	10	Helsinki
Hirvensalmi	15	10	10	-	-	-	-	-	Hirvensalmi
Hollola	15	20	15	20	20	10	-	10	Hollola
Honkajoki	-	-	-	-	-	-	-	-	Honkajoki
Huittinen	10	15	15	10	20	10	-	10	Huittinen
Humppila	15	10	10	-	10	-	-	10	Humppila
Hyrnsalmi	10	-	-	10	-	-	-	-	Hyrnsalmi
Hyvinkää	20	20	15	15	20	15	10	20	Hyvinkää
Hämeenkoski	15	-	10	-	-	-	-	-	Hämeenkoski
Hämeenkyrö	-	-	-	-	-	-	-	-	Hämeenkyrö
Hämeenlinna	-	-	-	-	-	-	-	-	Hämeenlinna
Ii	15	15	15	10	22	-	-	10	Ii
Iisalmi	15	20	25	25	20	10	-	10	Iisalmi
Iitti	15	10	15	-	-	15	-	15	Iitti
Ikaalinen	15	20	10	15	-	10	-	-	Ikaalinen
Ilmajoki	20	15	10	-	-	10	-	10	Ilmajoki
Ilomantsi	15	10	15	15	-	10	-	10	Ilomantsi
Imatra	20	15	20	15	15	20	-	10	Imatra
Inari	10	10	10	10	20	-	-	13	Inari
Inkoo	-	-	-	-	-	-	-	-	Inkoo
Isojoki	10	10	15	-	-	-	-	-	Isojoki
Isokyrö	10	10	10	15	-	-	-	10	Isokyrö
Jalasjärvi	10	-	10	-	-	-	-	10	Jalasjärvi
Janakkala	20	15	15	15	15	20	-	10	Janakkala
Joensuu	20	20	15	10	15	10	-	20	Joensuu
Jokioinen	15	25	15	10	15	-	-	10	Jokioinen
Joroinen	10	10	10	-	-	10	-	-	Joroinen
Joutsa	10	20	20	-	-	-	-	20	Joutsa
Juankoski	-	-	-	-	-	-	-	-	Juankoski
Juuka	15	15	20	10	-	-	-	-	Juuka
Juupajoki	10	15	15	10	15	-	-	-	Juupajoki
Juva	10	15	10	10	20	10	-	15	Juva
Jyväskylä	-	-	-	-	-	-	-	-	Jyväskylä
Jämijärvi	10	-	-	-	-	-	-	-	Jämijärvi
Jämsä	15	15	15	20	20	5	-	15	Jämsä
Järvenpää	15	17,5	20	20	20	15	15	10	Järvenpää
Kaarina	15	15	10	20	15	15	15	10	Kaarina
Kaavi	10	20	20	15	-	10	-	10	Kaavi

Kunta 2013	KESK (n=239)	SDP (n=192)	KOK (n=213)	VAS (n=146)	VIHR (n=113)	KD (n=125)	RKP (n=29)	PS (n=178)	Kunta 2013
Kajaani	20	20	15	15	20	10	-	10	Kajaani
Kalajoki	5	10	-	-	80	-	-	-	Kalajoki
Kangasala	15	20	15	20	15	20	-	10	Kangasala
Kangasniemi	15	15	15	-	15	-	-	15	Kangasniemi
Kankaanpää	10	10	20	20	15	10	-	20	Kankaanpää
Kannonkoski	10	-	-	-	-	-	-	-	Kannonkoski
Kannus	-	20	15	-	-	10	-	20	Kannus
Karijoki	-	-	-	-	-	-	-	-	Karijoki
Karkkila	15	15	10	30	15	-	-	10	Karkkila
Karstula	-	-	-	-	-	-	-	-	Karstula
Karvia	15	-	10	-	-	-	-	-	Karvia
Kaskinen	-	-	-	-	-	-	-	-	Kaskinen
Kauhajoki	10	20	10	-	-	-	-	10	Kauhajoki
Kauhava	15	15	15	-	-	10	-	10	Kauhava
Kauniainen	-	-	7,5	-	7	-	10	15	Kauniainen
Kaustinen	10	50	-	-	-	-	-	10	Kaustinen
Keitele	10	10	10	10	-	-	-	10	Keitele
Kemi	10	15	10	20	20	-	-	15	Kemi
Kemijärvi	10	20	20	15	-	-	-	10	Kemijärvi
Keminmaa	10	15	15	15	-	-	-	-	Keminmaa
Kemiönsaari	10	5	-	10	30	-	10	-	Kemiönsaari
Kempele	12	-	10	10	24	15	-	10	Kempele
Kerava	10	15	10	25	20	10	10	10	Kerava
Keuruu	15	10	15	10	25	5	-	10	Keuruu
Kihniö	-	-	-	-	-	-	-	-	Kihniö
Kinnula	10	10	10	-	-	-	-	10	Kinnula
Kirkkonummi	20	20	15	20	15	-	20	10	Kirkkonummi
Kitee	10	10	15	-	-	10	-	10	Kitee
Kittilä	-	-	-	-	-	-	-	-	Kittilä
Kiuruvesi	-	-	-	-	-	-	-	-	Kiuruvesi
Kivijärvi	10	10	10	-	-	-	-	-	Kivijärvi
Kokemäki	10	15	20	20	-	-	-	15	Kokemäki
Kokkola	10	20	20	20	20	10	5	10	Kokkola
Kolari	20	10	15	15	-	-	-	10	Kolari
Konnevesi	15	-	10	20	-	10	-	10	Konnevesi
Kontiolahti	12	15	15	10	20	-	-	10	Kontiolahti
Korsnäs	-	-	-	-	-	-	6	-	Korsnäs
Koski Tl	-	-	10	-	-	-	-	10	Koski Tl
Kotka	20	30	15	20	25	15	-	10	Kotka
Kouvola	10	20	15	20	20	20	-	10	Kouvola
Kristiinankaupunki	10	10	15	-	-	10	7	-	Kristiinankaupunki
Kruunupyö	-	5	-	-	-	10	5	-	Kruunupyö
Kuhmo	10	15	10	15	20	10	-	10	Kuhmo
Kuhmoinen	10	-	-	-	-	-	-	-	Kuhmoinen
Kuopio	15	15	20	20	20	10	-	10	Kuopio
Kuortane	10	-	15	-	-	-	-	10	Kuortane
Kurikka	10	10	15	5	-	10	-	10	Kurikka
Kustavi	20	-	10	-	-	-	-	-	Kustavi
Kuusamo	15	10	15	20	19	-	-	20	Kuusamo
Kyyjärvi	10	-	10	-	-	10	-	-	Kyyjärvi
Kärkölä	-	-	-	-	-	-	-	-	Kärkölä
Kärsämäki	10	-	-	-	-	10	-	10	Kärsämäki
Köyliö	25	15	-	-	-	-	-	-	Köyliö
Lahti	-	-	-	-	-	-	-	-	Lahti
Laihia	10	-	10	-	-	10	-	10	Laihia
Laitila	10	10	15	-	15	10	-	-	Laitila
Lapinjärvi	7	10	-	-	15	-	10	-	Lapinjärvi
Lapinlahti	10	10	20	20	20	10	-	15	Lapinlahti
Lappajärvi	10	10	10	-	-	10	-	10	Lappajärvi
Lappeenranta	10	15	18	20	20	15	-	10	Lappeenranta
Lapua	15	10	10	10	-	10	-	10	Lapua
Laukaa	10	10	20	20	20	20	-	10	Laukaa
Lavia	10	-	10	10	-	-	-	-	Lavia
Lemi	10	15	10	-	20	-	-	10	Lemi
Lempäälä	15	15	10	15	20	20	-	10	Lempäälä
Leppävirta	10	20	15	20	20	10	-	10	Leppävirta
Lestijärvi	-	-	-	-	-	-	-	-	Lestijärvi
Lieksa	15	15	10	10	20	10	-	10	Lieksa
Lieto	10	20	10	15	20	10	-	10	Lieto
Liminka	-	-	-	-	-	-	-	-	Liminka

Kunta 2013	KESK (n=239)	SDP (n=192)	KOK (n=213)	VAS (n=146)	VIHR (n=113)	KD (n=125)	RKP (n=29)	PS (n=178)	Kunta 2013
Liperi	15	15	15	-	-	10	-	10	Liperi
Lohja	15	20	15	10	15	15	10	15	Lohja
Loimaa	-	-	-	-	-	-	-	-	Loimaa
Loppi	10	15	20	15	15	-	-	10	Loppi
Loviisa	-	-	-	-	-	-	-	-	Loviisa
Luhanka	-	-	-	-	-	-	-	-	Luhanka
Lumijoki	-	-	-	-	-	-	-	-	Lumijoki
Luoto	-	-	-	-	-	-	-	-	Luoto
Luumäki	10	20	10	-	-	10	-	-	Luumäki
Luvia	10	10	20	10	-	-	-	10	Luvia
Maalahti	10	7	-	-	-	10	7	-	Maalahti
Maaninka	-	-	-	-	-	-	-	-	Maaninka
Marttila	5	-	10	-	-	-	-	10	Marttila
Masku	15	20	10	15	15	-	-	-	Masku
Merijärvi	-	-	-	-	-	-	-	-	Merijärvi
Merikarvia	5	-	10	5	-	-	-	-	Merikarvia
Miehikkälä	15	-	-	-	-	-	-	-	Miehikkälä
Mikkeli	15	15	15	20	15	10	-	10	Mikkeli
Muhos	10	15	15	10	17	-	-	10	Muhos
Multia	-	-	-	-	-	-	-	-	Multia
Muonio	10	10	10	10	-	-	-	-	Muonio
Mustasaari	-	-	-	-	-	-	-	-	Mustasaari
Muurame	10	10	10	-	20	10	-	10	Muurame
Mynämäki	-	-	-	-	-	-	-	-	Mynämäki
Myrskylä	-	-	10	-	-	-	-	10	Myrskylä
Mäntsälä	10	10	15	30	20	-	-	10	Mäntsälä
Mänttä-Vilppula	10	10	10	20	20	-	-	10	Mänttä-Vilppula
Mäntyharju	15	20	15	-	-	-	-	15	Mäntyharju
Naantali	10	15	15	20	15	10	-	15	Naantali
Nakkila	10	10	5	20	-	-	-	20	Nakkila
Nastola	12	15	10	10	15	10	-	8	Nastola
Nivala	-	-	-	-	-	-	-	-	Nivala
Nokia	15	15	15	20	20	10	-	15	Nokia
Nousiainen	-	-	-	-	-	-	-	-	Nousiainen
Nurmes	15	15	15	-	-	10	-	10	Nurmes
Nurmijärvi	15	15	20/12	15	20	10	15	15	Nurmijärvi
Närpiö	-	-	-	-	-	-	-	-	Närpiö
Orimattila	15	10	15	10	20	10	-	10	Orimattila
Oripää	15	-	5	-	-	-	-	-	Oripää
Orivesi	10	15	10	10	15	15	-	20	Orivesi
Oulainen	10	12	10	10	-	-	-	10	Oulainen
Oulu	18	20	20	25	22	15	-	10	Oulu
Outokumpu	20	15	15	30	15	10	-	10	Outokumpu
Padasjoki	10	8	10	-	15	-	-	-	Padasjoki
Paimio	10	15	10	15	20	10	-	10	Paimio
Paltamo	-	-	-	-	-	-	-	-	Paltamo
Parainen	20	10/5	15	10	15	-	10	10	Parainen
Parikkala	15	5	15	-	15	10	-	-	Parikkala
Parkano	10	10	15	10	-	10	-	10	Parkano
Pedersören kunta	-	10	-	-	-	10	5	-	Pedersören kunta
Pelkosenniemi	-	-	-	-	-	-	-	-	Pelkosenniemi
Pello	10	10	20	10	-	-	-	-	Pello
Perho	10	10	10	-	-	-	-	-	Perho
Pertunmaa	10	-	15	-	-	-	-	15	Pertunmaa
Petäjävesi	10	10	10	-	20	-	-	-	Petäjävesi
Pieksämäki	-	-	-	-	-	-	-	-	Pieksämäki
Pielavesi	10	10	15	10	-	-	-	-	Pielavesi
Pietarsaari	10	20/10	25	15	15	10	10	-	Pietarsaari
Pihtipudas	15	15	10	10	-	-	-	10	Pihtipudas
Pirkkala	15	15	10	15	15	15	-	10	Pirkkala
Polvijärvi	-	-	-	-	-	-	-	-	Polvijärvi
Pomarkku	10	7	40	10	-	-	-	-	Pomarkku
Pori	15	20	20	20	15	10	-	20	Pori
Pornainen	10	-	5	-	20	-	-	10	Pornainen
Porvoo	10	20	15	-	20	20	15	10	Porvoo
Posio	-	-	-	-	-	-	-	-	Posio
Pudasjärvi	-	-	-	-	-	-	-	-	Pudasjärvi
Pukkila	-	-	10	-	10	-	-	10	Pukkila
Punkalaidun	15	-	10	-	-	-	-	10	Punkalaidun
Puolanka	10	-	10	10	-	-	-	10	Puolanka

Kunta 2013	KESK (n=239)	SDP (n=192)	KOK (n=213)	VAS (n=146)	VIHR (n=113)	KD (n=125)	RKP (n=29)	PS (n=178)	Kunta 2013
Puumala	10	10	10	-	-	10	-	10	Puumala
Pyhtää	-	-	-	-	-	-	-	-	Pyhtää
Pyhäjoki	10	-	-	10	-	-	-	-	Pyhäjoki
Pyhäjärvi	15	20	10	10	-	10	-	15	Pyhäjärvi
Pyhäntä	10	-	15	-	-	-	-	-	Pyhäntä
Pyhäranta	10	10	10	-	-	-	-	20	Pyhäranta
Pälkäne	15	10	15	-	15	-	-	10	Pälkäne
Pöytyä	10	-	10	-	-	10	-	-	Pöytyä
Raahe	15	20	15	15	20	10	-	10	Raahe
Raasepori	10	20	30	30	20	10	15	5	Raasepori
Raisio	20	-	15	25	15	15	10	10	Raisio
Rantasalmi	10	10	20	10	20	-	-	15	Rantasalmi
Ranua	10	-	10	-	-	-	-	10	Ranua
Rauma	15	15	15	15	20	10	-	10	Rauma
Rautalampi	10	10	10	10	10	10	-	10	Rautalampi
Rautavaara	10	10	-	10	-	-	-	15	Rautavaara
Rautjärvi	10	10	10	-	-	15	-	25	Rautjärvi
Reisjärvi	15	-	10	-	-	-	-	-	Reisjärvi
Riihimäki	20	20	15	15	20	15	-	10	Riihimäki
Ristijärvi	-	-	-	-	-	-	-	-	Ristijärvi
Rovaniemi	15	10	15	10	24	10	-	10	Rovaniemi
Ruokolahti	15	15	10	-	-	15	-	25	Ruokolahti
Ruovesi	-	-	-	-	-	-	-	-	Ruovesi
Rusko	10	10	10	10	20	-	-	-	Rusko
Rääkkylä	10	-	-	-	-	10	-	10	Rääkkylä
Saarijärvi	10	15	10	20	20	-	-	10	Saarijärvi
Salla	10	-	10	10	-	-	-	10	Salla
Salo	15	20	15	25	15	15	-	15	Salo
Sastamala	10	20	15	20	15	20	-	10	Sastamala
Sauvo	-	-	10	-	20	-	-	-	Sauvo
Savitaipale	15	10	10	-	-	10	-	-	Savitaipale
Savonlinna	10	15	15	15	20	10	-	10	Savonlinna
Savukoski	15	-	-	20	-	-	-	-	Savukoski
Seinäjoki	-	-	-	-	-	-	-	-	Seinäjoki
Sievi	-	-	-	-	-	-	-	-	Sievi
Siikainen	5	5	8	-	-	-	-	5	Siikainen
Siikajoki	10	10	10	-	-	-	-	10	Siikajoki
Siikalatva	10	-	-	-	-	-	-	5	Siikalatva
Siilinjärvi	15	10	20	25	20	10	-	10	Siilinjärvi
Simo	15	10	10	10	-	-	-	-	Simo
Sipoo	-	-	-	-	-	-	-	-	Sipoo
Siuntio	-	-	-	-	-	-	-	-	Siuntio
Sodankylä	10	10	10	10	24	-	-	-	Sodankylä
Soini	-	-	-	-	-	-	-	-	Soini
Somero	15	20	15	20	-	-	-	10	Somero
Sonkajärvi	10	20	10	10	-	10	-	10	Sonkajärvi
Sotkamo	10	10	10	20	-	-	-	10	Sotkamo
Sulkava	10	20	20	-	-	-	-	10	Sulkava
Suomussalmi	15	-	15	10	-	-	-	15	Suomussalmi
Suonenjoki	10	10	10	10	-	10	-	10	Suonenjoki
Sysmä	20	10	-	-	-	-	-	10	Sysmä
Säkylä	15	15	10	10	-	-	-	-	Säkylä
Taipalsaari	-	-	-	-	-	-	-	-	Taipalsaari
Taivalkoski	10	10	15	25	-	-	-	10	Taivalkoski
Taivassalo	20	10	20	40	15	10	-	-	Taivassalo
Tammela	-	-	-	-	-	-	-	-	Tammela
Tampere	20	25	20	25	20	25	-	15	Tampere
Tarvasjoki	10	-	5	-	-	10	-	-	Tarvasjoki
Tervo	-	-	-	-	-	-	-	-	Tervo
Tervola	20	10	-	10	-	-	-	-	Tervola
Teuva	12	20	15	-	-	-	-	8	Teuva
Tohmajärvi	15	20	10	-	-	10	-	10	Tohmajärvi
Toholampi	10	10	15	-	-	-	-	10	Toholampi
Toivakka	10	10	17	10	-	5	-	10	Toivakka
Tornio	15	15	20	15	24	-	-	10	Tornio
Turku	20	25	20	25	20	15	20	10	Turku
Tuusniemi	10	10	10	10	-	-	-	-	Tuusniemi
Tuusula	12	20	10	20	20	10	20	10	Tuusula
Tyrnävä	15	25	10	-	15	-	-	10	Tyrnävä
Ulvila	10	15	20	20	20	-	-	10	Ulvila

Kunta 2013	KESK (n=239)	SDP (n=192)	KOK (n=213)	VAS (n=146)	VIHR (n=113)	KD (n=125)	RKP (n=29)	PS (n=178)	Kunta 2013
Urjala	15	-	15	-	-	-	-	10	Urjala
Utajärvi	-	-	-	-	-	-	-	-	Utajärvi
Utsjoki	10	-	10	-	-	-	-	-	Utsjoki
Uurainen	15	-	-	-	-	5	-	-	Uurainen
Uusikaarlepyy	-	12	-	10	-	10	6	-	Uusikaarlepyy
Uusikaupunki	15	10	15	10	15	10	-	10	Uusikaupunki
Vaala	-	-	-	-	-	-	-	-	Vaala
Vaasa	15	20	15	25	15	10	15	15	Vaasa
Valkeakoski	-	-	-	-	-	-	-	-	Valkeakoski
Valtimo	-	-	-	-	-	-	-	-	Valtimo
Vantaa	20	27	20	30	25	20	20	10	Vantaa
Varkaus	15	15	15	20	-	15	-	15	Varkaus
Vehmaa	10	-	-	-	-	-	-	-	Vehmaa
Vesanto	10	-	-	-	-	-	-	10	Vesanto
Vesilahti	15	10	15	-	15	-	-	15	Vesilahti
Veteli	10	10	15	-	-	10	-	8	Veteli
Vieremä	10	-	-	-	-	-	-	-	Vieremä
Vihti	10	20	15	20	20	10	10	15	Vihti
Viitasaari	15	15	10	20	-	10	-	15	Viitasaari
Vimpeli	10	-	-	10	20	10	-	10	Vimpeli
Virolahti	15	10	15	-	-	-	-	10	Virolahti
Virrat	10	10	15	10	-	10	-	10	Virrat
Vöyri	-	-	-	-	-	-	-	-	Vöyri
Ylitornio	-	-	-	-	-	-	-	-	Ylitornio
Ylivieska	25	10	15	-	25	15	-	15	Ylivieska
Ylöjärvi	-	-	-	-	-	-	-	-	Ylöjärvi
Ypäjä	-	-	-	-	-	-	-	-	Ypäjä
Ähtäri	20	15	10	-	-	10	-	10	Ähtäri
Äänekoski	15	20	10	20	15	10	-	15	Äänekoski
Min	5	5	5	5	7	5	5	5	Min
Maks	25	50	40	40	80	25	20	25	Maks
Manner-Suomi ka.	12,7	14,4	13,6	15,7	18,7	11,8	11,7	11,5	Manner-Suomi

Taulukko 2.

Kuntakoko, 1.1.2013									Kuntakoko, 1.1.2013
alle 5 000 as.	11,7	11,9	12,4	12,1	16,1	9,7	8,0	11,1	alle 5 000 as.
5 001-10 000 as.	12,2	13,9	12,5	14,4	17,4	10,6	8,1	11,9	5 001-10 000 as.
10 001-20 000 as.	13,1	13,2	14,0	14,8	21,0	11,7	8,3	10,9	10 001-20 000 as.
20 001-50 000 as.	14,2	17,2	15,5	18,8	18,7	12,8	13,1	11,4	20 001-50 000 as.
yli 50 000 as.	16,5	20,8	17,6	21,3	19,4	14,7	18,8	12,5	yli 50 000 as.
Manner-Suomi	12,7	14,4	13,6	15,7	18,7	11,8	11,7	11,5	Manner-Suomi

- tiedot puuttuvat, puolueveroa ei peritä tai sen puolueen luottamushenkilöä ei kunnassa ole.

Kauttaviivalla erotetut luvut tarkoittavat, että saman puolueen eri paikkallisjärjestöt perivät erisuuruisen veron. Enontekiöllä (30 e), Maskussa (100 e) ja Miehikkälässä (90 e/vuosi) on Keskustalla puolueveron perinnälle asetettu katto, samoin Vöyrissä RKP (50 e).