

TALOUSSEMINAARI

INVESTOINNEISTA

Ilari Soosalu, kuntatalousyksikkö,
johtaja



Vuosina 2016–2018 talous kasvaa noin prosentoin vuodessa ja investoinnit lisääntyvät pitkästä ajasta. Viennin pysyessä vaimeana kasvu on kuitenkin kotimaisen kysynnän varassa. Inflaatio jää hitaaksi koko ennustejaksolla.

Suomen Pankki 06/2016

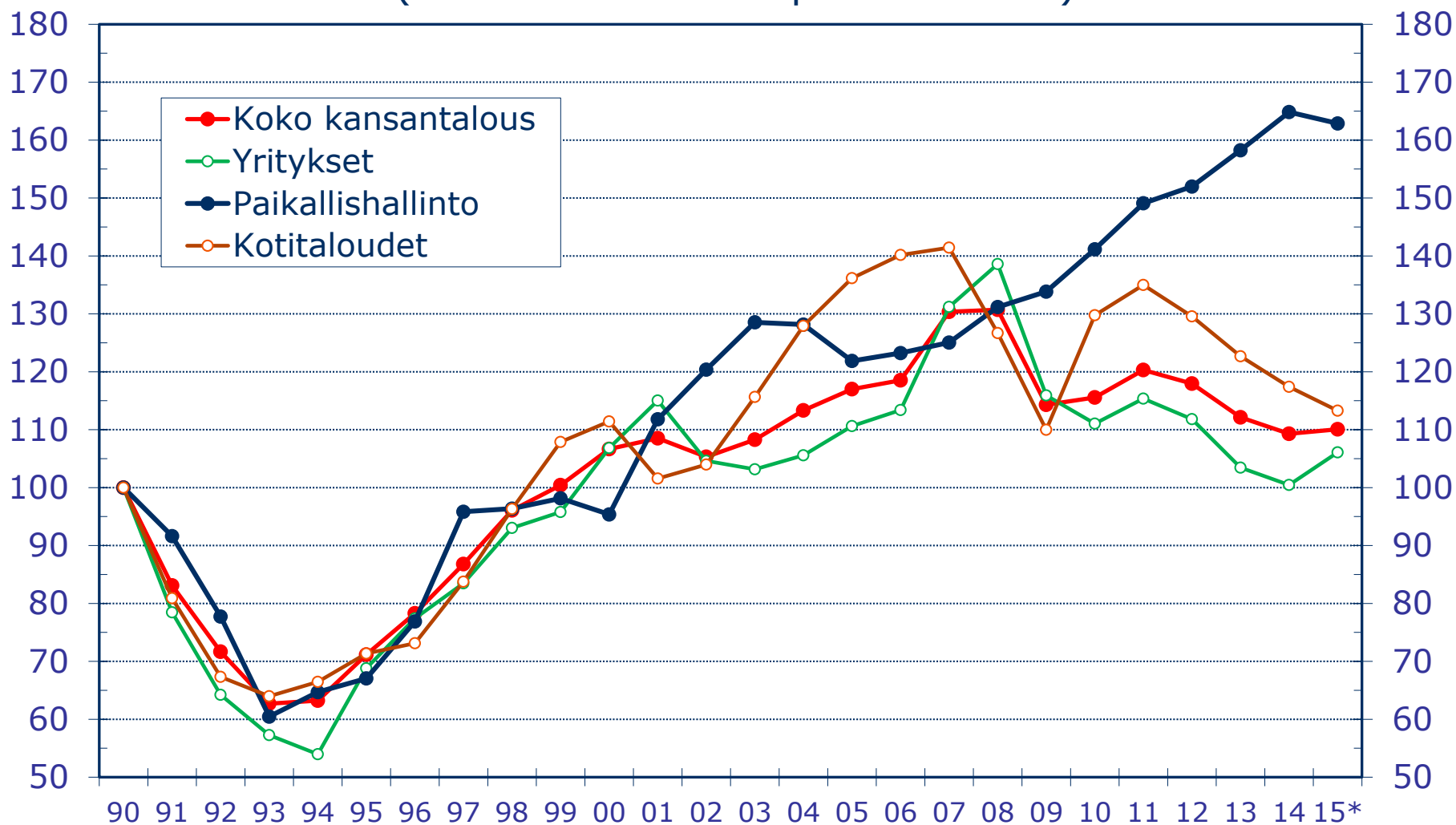
Mikä on kuntien rooli investoinneissa?

Väestönkasvu/-hiipuminen, tehokas palveluverkko?

Velkaisuus ja velan rakenne, syömavelka vs. investointi?

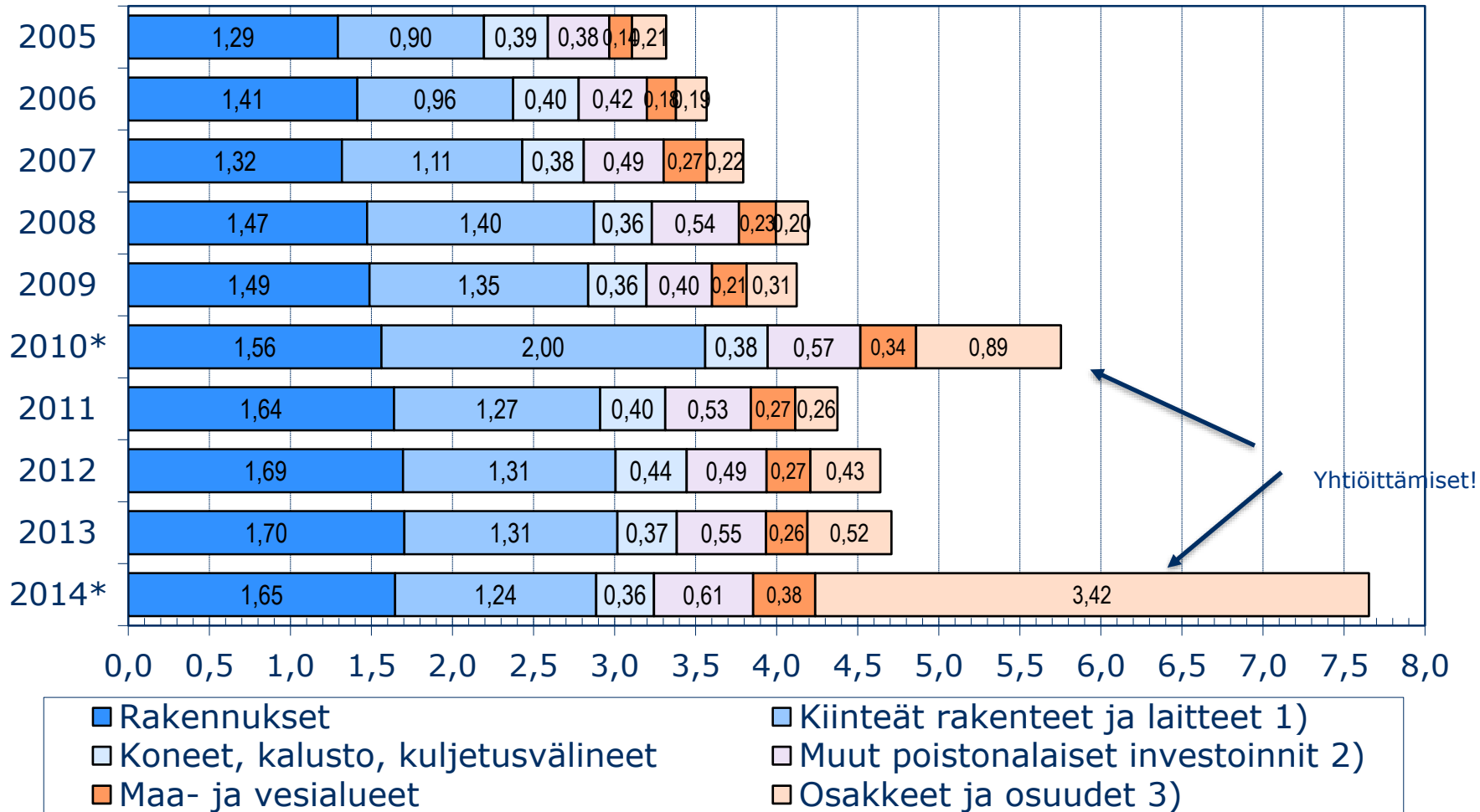
Korjausvelka?

Kiinteän pääoman bruttomuodostus (investoinnit) vuoden 2015 hinnoin indeksoituna, 1990=100 (Kansantalouden tilinpidon mukaan)



Kuntien ja kuntayhtymien bruttoinvestoinnit vuosina 2005-2014 käyvin hinnoin, mrd. €

(Kuntien kirjanpidon mukaan. Sisältää liikelaitokset, mutta ei yhtiöitä)



* Vuoden 2010 luvuissa on mukana HSY:n perustamiseen liittyviä eriä. Vuoden 2014 luvuissa on kunnallisten liikelaitosten yhtiöttämisistä johtuvaa osakkeiden ja osuuksien hankintaa yli 3 mrd. euroa.

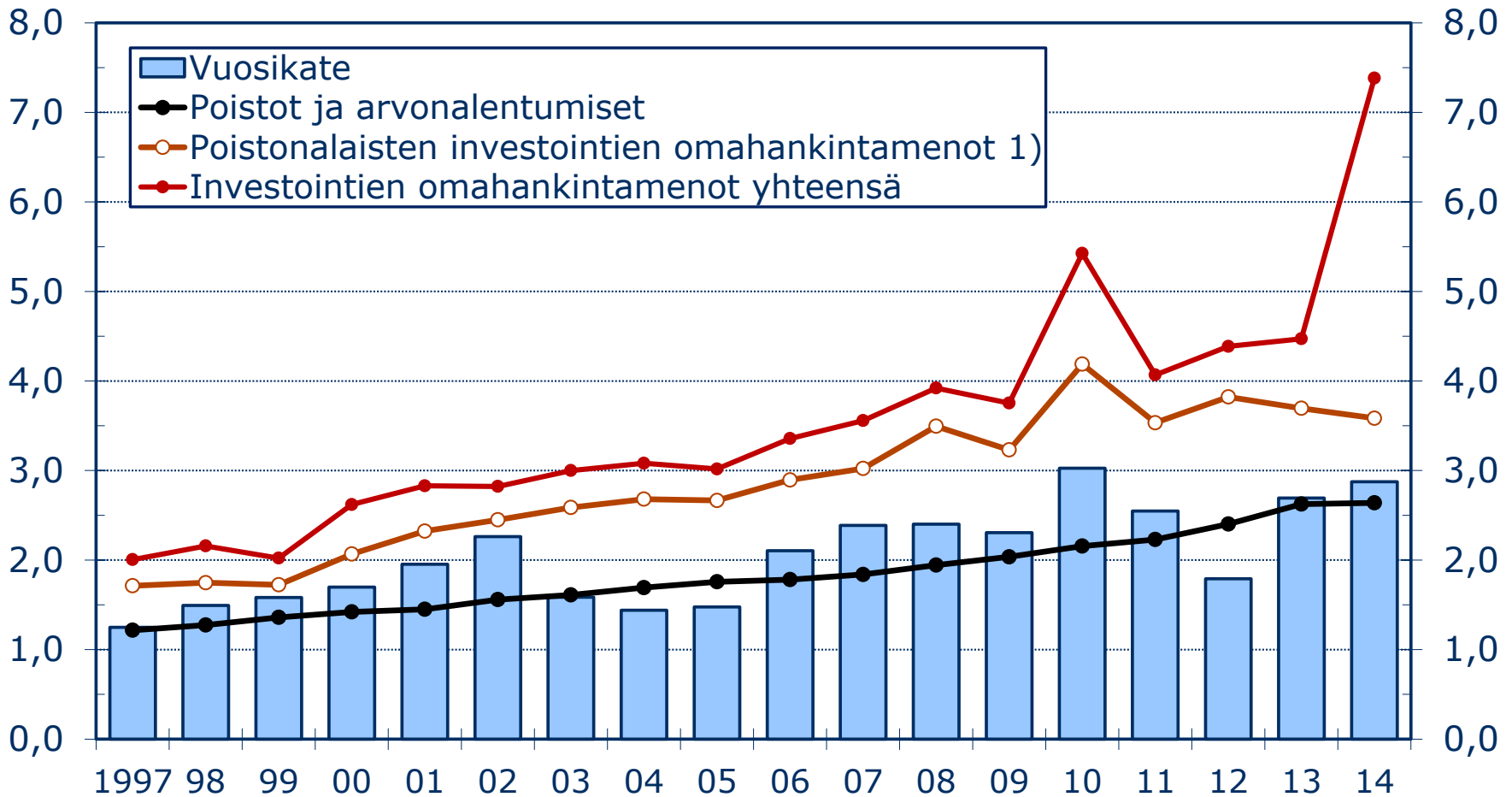
1) Mm. kadut, tiet, sillat, pysäköintialueet, puistot, vesi- ja viemäriverkostot

2) Sisältää ennakkomaksut ja keskeneräiset hankinnat.

3) Esim. kunnallisia palveluja tuottavien yhteisöjen osakkeet ja osuudet, asunto-osakkeet, kuntayhtymien peruspääoman korotus.

Kuntasektorin vuosikate, poistot sekä investoinnit

Kunnat ja kuntayhtymät (ml. liikelaitokset, mutta ei yhtiöitä), mrd. €



1) Investointimenot – maa- ja vesialueiden hankinta – osakkeiden ja osuuksien hankinta – rahoitusosuudet investointeihin

Vuoden 2010 investoimissa Helsingin seudun ympäristöpalvelut - kuntayhtymän perustamiseen liittyviä eriä. Vuoden 2014 investointimenoissa on kunnallisten liikelaitosten yhtiöittämisistä johtuvaa osakkeiden ja osuuksien hankintaa yli 3 miljardia euroa.

Kuntien ja kuntayhtymien lainakanta sekä rahavarat 1991-2014, mrd. € (ml. liikelaitokset, mutta ei yhtiöitä)

