

Kuntavaaliehdokasanalyysi 2025

Kuntavaaliehdokkaiden puoluetustat Manner-Suomessa 2025

Marianne Pekola-Sjöblom 16.3.2025

Puh. +358 50 337 5634



Kuntavaalit 2025

292 kuntaa
8 586 valtuustopaikkaa
29 950 ehdokasta



Keskeisiä havaintoja ehdokasanalyysistä 1

- **Puolueet ja valitsijayhdistykset ovat asettaneet kuntavaaleihin kaikkiaan 29 950 ehdokasta. Ehdokkaita on 5 677 eli 15,9 prosenttia vähemmän kuin edellisissä, vuoden 2021 kuntavaaleissa.**
- Lukumääräisesti eniten ehdokkaita on Keskustalla, Kokoomuksella ja SDP:llä.
- **Ehdokkaiden kuntakattavuus** (eli osuus kunnista, joissa on vähintään yksi ehdokas) on korkein Keskustalla, jolla on ehdokkaita 97 prosentissa kuntia.
- Myös perussuomalaisilla, SDP:llä ja Kokoomuksella on ehdokkaita yli 90 prosentissa kuntia. (PS 95%, SDP 94% ja KOK 92%)
- Ehdokkaiden kuntakattavuus nousi edellisistä vaaleista ainoastaan Keskustalla, KD:lla ja Vasemmistoliitolla.
- **Ehdokasmäärät vähenivät kaikissa puolueissa.** Lukumääräisesti ja prosentuaalisesti eniten ehdokasmäärät vähenivät perussuomalaisilla (-2448 eli 37,8%). Vähiten ehdokasmäärät putosi Kokoomuksella (-310 eli 5,2%).
- **Eduskuntapuolueiden lisäksi 7 muuta rekisteröityä puoluetta asetti ehdokkaita.** (Yhteensä 320 ehdokasta 86 kunnassa)
- **Valitsijayhdistysten ehdokkaita on tämänkertaisissa kuntavaaleissa yhteensä 959.** (91 kunnassa vähintään yksi ehdokas). Määrä putosi vajaalla 200:lla viime vaaleista, mutta on edelleen suurempi kuin kuntavaaleissa 2017.



Keskeisiä havaintoja ehdokasanalyysistä 2

Puolue ja päätöksenteon eri tasoilla toimivat ehdokkaat:

- **Jatkopaikkaa hakevia kunnanvaltuutettuja on 21 % kaikista ehdokkaista ja 72 % nykyisistä kunnanvaltuutetuista.**
 - Osuus kaikista ehdokkaista suurin RKP:llä (28%), Keskustalla (28%) ja Perussuomalaisilla (25%).
 - Osuus nykyisistä kunnanvaltuutetuista suurin Kokoomuksella (78%), SDP:llä (74%) ja KD:llä (72%), pienin Liike Nytillä (37%).
- **Kansanedustajia on ehdolla kuntavaaleissa kaikkiaan 158 eli 79 % kaikista kansanedustajista.**
 - Kuntavaaleissa 2021 kansanedustajia oli ehdolla 176 (88 %) ja kunnanvaltuustoihin valittuja 175.
 - Kansanedustajia on ehdokkaina eniten Kokoomuksella (42), SDP:llä (35) ja perussuomalaisilla (33).
 - Kuntavaaleissa on ehdolla myös 4 europarlamentaarikkoa.
- **Nykyisiä aluevaltuutettuja on ehdolla kuntavaaleissa kaikkiaan 990 eli 3,3 % kaikista ehdokkaista ja 72 % nykyisistä aluevaltuutetuista.**
 - Lukumääräisesti aluevaltuutettuja on eniten ehdolla Kokoomuksella, SDP:llä ja Keskustalla.
 - Suhteellisesti eniten nykyisistä aluevaltuutetuista on kuntavaaleissa ehdolla KD:llä (90%), Kokoomuksella (77%), SDP:llä (76%) ja Vihreillä (76%), vähiten Liike Nytillä.



Keskeisiä havaintoja ehdokasanalyysistä 3

Puolue ja sukupuoli:

- Naisten osuus kuntavaaliehdokkaista nousi kaikissa eduskuntapuolueissa.
- Eniten naisia on ehdokkaana Vihreillä (61,4%) ja vähiten perussuomalaisilla (24,5%).
- Suhteellisesti eniten naisehdokkaiden määrä kasvoi Vasemmistoliitolla (+4,9%), SDP:llä (+3,2%) ja perussuomalaisilla (+3,0%).

Puolue ja ikä:

- Kuntavaaliehdokkaiden keski-ikä vaihtelee puolueittain Vihreiden 46 vuodesta KD:n 54 vuoteen.
- Alle 30-vuotiaiden kuntavaaliehdokkaita on suhteellisesti eniten RKP:llä (11,3%) ja Vihreillä (11,0%) ja vähiten Liike Nytillä (4,8%). Myös KD:llä, valitsijayhdistyksillä, SDP:llä ja PS:lla on keskimääräistä vähemmän nuoria ehdokkaita.
- Vähintään 70-vuotiaiden osuus kuntavaaliehdokkaista vaihtelee merkittävästi puolueiden välillä.
- KD:lla on eniten (14,5%) ja Vihreillä vähiten (3,8%) vanhimpaa ikäryhmää edustavia ehdokkaita.



Puolueiden ehdokasmäärät ja vertailua edellisiin kuntavaaleihin (lkm:t ja muutos)

Puolue	KV-2017	KV-2021	KV-2025	Muutos (lkm) 2021-2025	Muutos (%) 2021-2025	Muutos (lkm) 2017-2021	Muutos (%) 2017-2021
KESK	7 461	6 871	6 067	-804	-11,7	-590	-7,9
KOK	5 739	6 010	5 700	-310	-5,2	+271	+4,7
PS	3 831	5 953	3 705	-2 248	-37,8	+2 122	+55,4
SDP	6 132	5 620	5 172	-448	-8,0	-512	-8,3
VIHR	2 600	2 803	2 353	-450	-16,1	+203	+7,8
VAS	3 203	3 010	2 740	-270	-9,0	-193	-6,0
RKP	1 324	1 385	1 190	-195	-14,1	+61	+4,6
KD	1 971	1 945	1 536	-409	-21,0	-26	-1,3
Liike Nyt	-	469	208	-261	-55,7	-	-
Muut puolueet	552	435	320	-115	-26,4	-117	-21,2
Valitsijayhdistykset	805	1 126	959	-167	-14,8	+321	+39,9
Yhteensä	33 618	35 627	29 950	-5 677	-15,9	+2 009	+6,0

Kuntavaalit 2025:

Eduskuntapuolueiden ulkopuolisista, rekisteröidyistä puolueista asetetut ehdokkaat kuntavaaleissa 2025

Puolue	Ehdokkaat yht. (lkm)	Kunnat, joissa väh. yksi ehdokas (lkm)	Kunta, jossa suurin %-osuus / Kaikki kunnat, jossa väh. 1 ehdokas
Liberaalipuolue – Vapaus valita (LIBE)	121	36	Taivalkoski + 35 kuntaa
Vapauden liitto (VL)	105	54	Pyhäranta + 53 muuta kuntaa
Suomen Kommunistinen Puolue (SKP)	41	19	Mäntyharju + 18 muuta kuntaa
Valta kuuluu kansalle (VKK)	20	6	Joensuu, Jyväskylä, Kouvola, Laukaa, Mikkeli, Oulu
Avoin Puolue (AP)	12	5	Espoo, Helsinki, Lieksa, Tampere, Vantaa
Eläinoikeuspuolue (EOP)	11	9	Inkoo, Lohja, Nokia, Porvoo, Savonlinna, Tampere, Turku, Uurainen, Vantaa
Kristallipuolue (KRIP)	10	7	Jyväskylä, Kotka, Kouvola, Kuortane, Lappajärvi, Tampere, Tuusula.
YHTEENSÄ	320	86	

Puolueet ja kunnat kuntavaaleissa 2012 – 2025 (lkm:t)

Puolueet KV-2025 ehdokkaiden kuntakattavuuden mukaisessa suuruusjärjestyksessä.

Puolue	Kunnat, joissa puolueella ehdokkaita				Ehdokkaita, % kunnista		Ehdokasmäärän muutos (kuntakattavuus)			Kunta, jossa ko. puolueella suurin %-osuus ehdokkaita
	KV-2012	KV-2017	KV-2021	KV-2025	KV-2021	KV-2025	2012-2017	2017-2021	2021-2025	
KESK	297	283	282	284	96 %	97 %	-	-	+	Halsua (81,8%)
PS	299	283	289	276	99 %	95 %	-	+	-	Kihniö (40,6%)
SDP	293	281	277	275	95 %	94 %	-	-	-	Varkaus (41,9%)
KOK	291	275	275	270	94 %	92 %	-	~	-	Hirvensalmi (47,2%)
KD	229	220	235	237	80 %	81 %	-	+	+	Luoto (55,7%)
VAS	233	225	219	231	75 %	79 %	-	-	+	Pyhäjärvi (28,6%)
VIHR	186	189	203	184	69 %	63 %	+	+	-	Paimio (25,0%)
Valitsijayhdistykset	82	93	94	91	32 %	31 %	+	+	-	Kolari (57,9%)
RKP	49	52	65	62	22 %	21 %	+	+	-	Vöyri (87,5%)
Liike nyt LIIK	--	--	81	47	28 %	16 %	--	--	-	Kiuruvesi (16,0%)
Vapauden liitto VL	--	--	--	54	--	18 %	--	--	--	Pyhäranta (4,5%)
Liberaalipuolue-Vapaus valita LIBE	--	13	13	36	4,4 %	12 %		~	+	Taivalkoski (5,7%)
Suomen Kommunistinen Puolue SKP	40	36	22	19	7,5 %	6,5 %	-	-	-	Mäntyharju (5,1%)
Eläinoikeuspuolue EOP	--	6	13	9	4,4 %	3,1 %		+	-	Uurainen (2,6%)
Kristallipuolue KRIP	--	--	38	7	13 %	2,4 %	--	--	-	Lappajärvi (3,3%)
Valta kuuluu kansalle VKK	--	--	--	6	--	2,1 %	--	--	--	Mikkeli (2,4%)
Avoim Puolue AP	--	--	13	5	4,4 %	1,7 %	--	--	-	Liekka (1,1%)
Piraattipuolue PIR	26	30	20	--	6,8 %	--	+	-	--	
Sininen tulevaisuus SIN	--	--	18	--	6,1 %	--	--	--	--	
Feministinen puolue FP	--	9	14	--	4,8 %	--	+	+	--	
Suomen Kansa Ensin SKE	--	--	5	--	1,7 %	--	--	--	--	
Kansalaispuolue KP	21	19	2	--	0,7 %	--	-	-	--	
Tasapainon puolesta-IPU (ent. Itsenäisyyspuolue)	29	24	0	--	0 %	--	-	-	--	
KUNTIEN LKM YHT.	304	295	293	292						

Kuntavaalit 2025:

Ehdolla olevien puolueiden lukumäärät

(Eduskunnan ulkopuoliset rekisteröidyt puolueet sekä valitsijayhdistykset omina ryhmittyminä -> max 11)

Kuntakokoluokittainen tarkastelu

(lkm:t keskimäärin sekä kunnittainen vaihteluväli)

Kuntakokoluokka	Ehdolla olevia puolueita keskim.	Vaihteluväli kunnissa (lkm)
alle 2 000 as.	5	3-7
2 000 - 5 000 as.	6	2-9
5 001 - 10 000 as.	7	3-9
10 001- 20 000 as.	8	6-10
20 001 - 50 000 as.	9	7-11
50 001 - 100 000 as.	9	8-11
yli 100 000 as.	10	8-11
YHTEENSÄ	7	2-11

- **Kunnissa ehdokkaita keskimäärin 7 puolueesta tai sitoutumattomien listoilta.**
- Vähiten Korsnäsin kunnassa (2; RKP&SDP).
- Kaikkiaan 8 kunnassa yht. 11 (Espoo, Helsinki, Hämeenlinna, Kirkkonummi, Lahti, Tampere, Turku, Vantaa).
- Eniten Tampereella (16), mikäli pienpuolueet huomioidaan eritellysti.

Maakunnittainen tarkastelu

(lkm:t keskimäärin sekä kunnittainen vaihteluväli)

MAAKUNTA	Ehdolla olevia puolueita keskim.	Vaihteluväli kunnissa (lkm)
Etelä-Karjala	6	4-8
Etelä-Pohjanmaa	6	4-9
Etelä-Savo	7	3-9
Kainuu	7	5-9
Kanta-Häme	8	6-11
Keski-Pohjanmaa	6	6-11
Keski-Suomi	6	3-9
Kymenlaakso	8	6-10
Lappi	7	4-10
Pirkanmaa	8	4-11
Pohjanmaa	6	2-9
Pohjois-Karjala	7	5-9
Pohjois-Pohjanmaa	6	4-10
Pohjois-Savo	7	4-9
Päijät-Häme	8	6-11
Satakunta	7	4-10
Uusimaa	9	5-11
Varsinais-Suomi	8	3-11
YHTEENSÄ	7	2-11

Kuntavaalit 2025:

Ehdolla olevien puolueiden lukumäärät

Eduskunnan ulkopuoliset rekisteröidyt puolueet laskettu eritellysti, valitsijayhdistykset yhtenä ryhmittymänä -> max 17

Puolueet, lkm	Kuntien lkm	% kunnista
2	1	0,3
3	6	2,1
4	17	5,8
5	27	9,2
6	61	20,9
7	75	25,7
8	41	14,0
9	34	11,6
10	10	3,4
11	9	3,1
12	4	1,4
13	3	1,0
14	2	0,7
15	1	0,3
16	1	0,3
YHT.	292	100

Eduskunnan ulkopuoliset rekisteröidyt puolueet sekä valitsijayhdistykset omina ryhmittyminä -> max 11

Puolueet, lkm	Kuntien lkm	% kunnista
2	1	0,3
3	6	2,1
4	17	5,8
5	27	9,2
6	61	20,9
7	75	25,7
8	45	15,4
9	39	13,4
10	13	4,5
11	8	2,7
YHT.	292	100

Kuntavaalit 2025:

Istuvat kunnanvaltuutetut ehdokkaina puolueittain tarkasteltuna

Kuntavaaleissa ehdolla lähes 6400 nykyistä kunnanvaltuutettua; 21 % kaikista ehdokkaista ja 72 % nykyisistä kuntien valtuutetuista.

PUOLUE	Kuntavaaleissa 2021 valitut valtuutetut (lkm)	Ehdokkaat yhteensä (lkm)	Istuvat kunnan- valtuutetut ehdokkaina (lkm) (KV-2021 valitut)	Istuvat kunnan- valtuutetut % ehdokkaista	Istuvat kunnan- valtuutetut ehdokkaina % kaikista puolueen kunnanvaltuutetuista
KOK	1 552	5 700	1 210	21,2	78,0
PS	1 351	3 705	912	24,6	67,5
SDP	1 451	5 172	1 076	20,8	74,2
KESK	2 445	6 067	1 677	27,6	68,6
VIHR	433	2 353	309	13,1	71,4
VAS	508	2 740	355	13,0	69,9
RKP	463	1 190	330	27,8	71,3
KD	311	1 536	225	14,6	72,3
LIIK	49	208	18	8,7	36,7
Muut puolueet	4 (Sin)	320	11 *	3,4	..
Valitsijayhdistykset	292	959	247	25,8	..
YHTEENSÄ	8 859	29 950	6 370	21,3 %	71,9 %

*puoluevaihdoksen muihin rekisteröityihin puolueisiin kuntavaalien 2021 jälkeen tehneitä

Kuntavaalit 2025:

Kuntavaaliehdokkaina olevat aluevaltuutetut, kansanedustajat ja europarlamentaarikot puolueittain tarkasteltuna

PUOLUE	KV-ehdokkaina olevat alue- valtuutetut, lkm (AV-2022 valitut)	% aluevaaleissa 2022 valituista aluevaltuutetuista (N=1379)	Kansan- edustajat, Lkm * (EKV-2023 valitut)	Europarla- mentaarikot, lkm **	Ehdokkaat yht., lkm
KOK	222	76,8	41 +1	0	5 700
PS	113	72,4	33	0	3 705
SDP	208	75,6	36 -1	1	5 172
KESK	189	63,6	16	1	6 067
VIHR	68	75,6	12	0	2 353
VAS	66	66,0	7	2	2 740
RKP	47	61,0	7	0	1 190
KD	51	89,5	5	0	1 536
LIIK	4	20,0	1	0	208
Muut puolueet	6	..	0	0	320
Valitsijayhdistykset	16	..	0	0	959
YHTEENSÄ	990	72 %	158	4	29 950

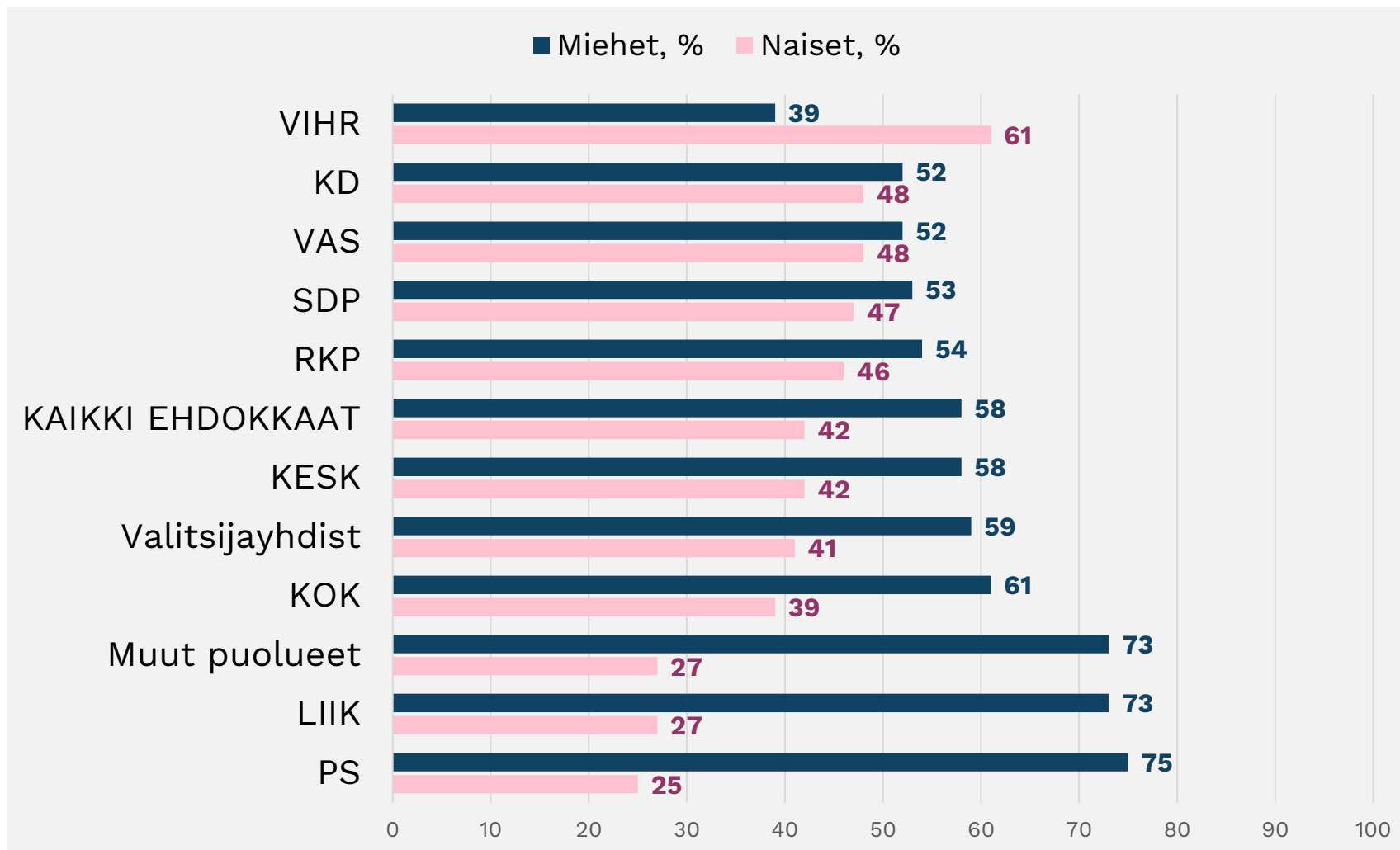
** Maria Guzenina, SDP, Espoo; Elsi Katainen, KESK, Kuopio; Merja Kyllönen, VAS, Suomussalmi; Jussi Saramo, VAS, Vantaa.

* KOK: 1.1.205 alk. kansanedustajana Kai Mykkäsen tilalla Henrik Vuornos, SDP: Maria Guzenina kansanedustajasta europarlamentaarikoksi.

Kuntavaalit 2025:

Kuntavaaliehdokkaat puolueittain ja sukupuolen mukaan (%)

Puolueet naisehdokkaiden osuuden mukaisessa suuruusjärjestyksessä.



Kuntavaalit 2025:

Naisehdokkaat puolueen mukaan ja muutokset edellisiin kuntavaaleihin (lkm ja %)

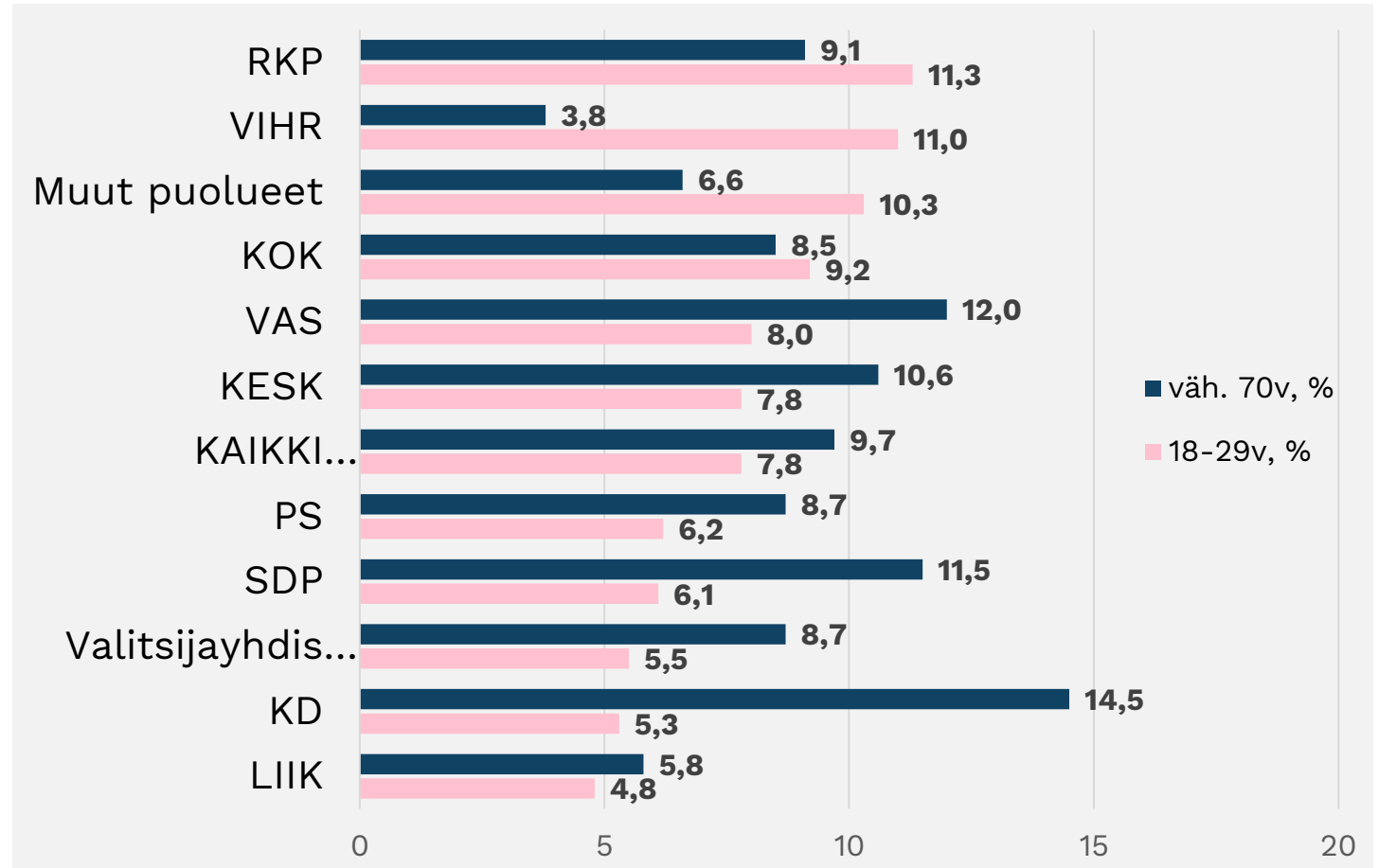
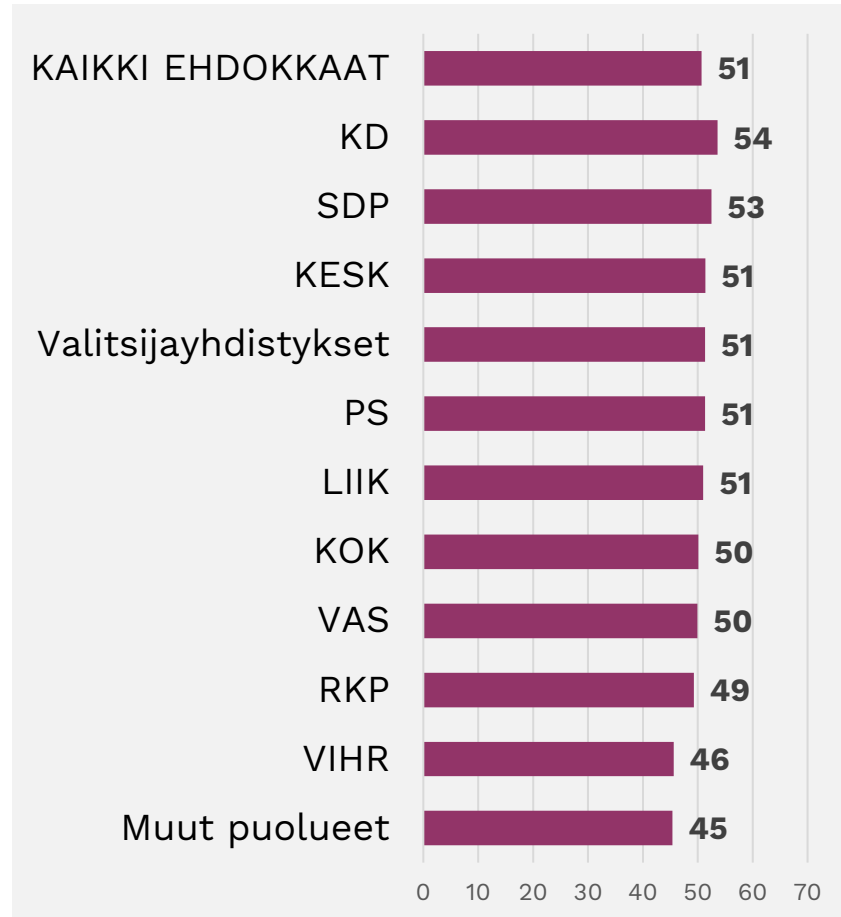
Puolue/ryhmä	Kuntavaali- ehdokkaita 2025 yht., lkm	Naisehdokkaita 2025, lkm	Naisehdokkaiden osuus 2025, %	Naisehdokkaiden osuus 2021, %	Muutos 2021-2025, (%-yks.)
VIHR	2353	1444	61,4	60,0	+1,4
KD	1536	731	47,6	47,0	+0,6
VAS	2740	1306	47,7	42,8	+4,9
SDP	5172	2423	46,8	43,6	+3,2
RKP	1190	548	46,1	44,1	+2,0
KESK	6067	2546	42,0	41,6	+0,4
Valitsijayhdistykset	959	390	40,7	39,4	+1,3
KOK	5700	2238	39,3	38,3	+1,0
Muut puolueet	320	87	27,2	42,1	-14,9
PS	3705	908	24,5	21,5	+3,0
Yhteensä	29 950	12 678	42,3	39,7	+2,6 %-yks.

Kuntavaalit 2025:

Kuntavaaliehdokkaiden keski-iat sekä nuorimman ja vanhimman ikäluokan %-osuudet puolueittain.

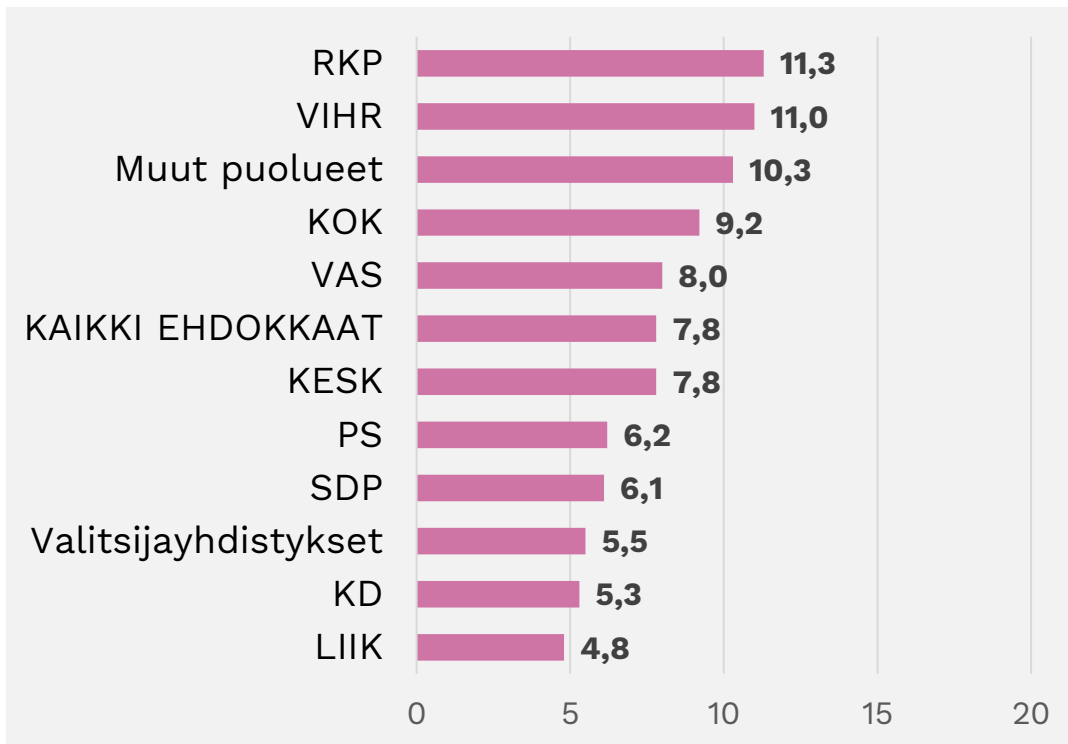
Puolueet 18-29 v. -ikäluokan osuuden mukaisessa suuruusjärjestyksessä.

Ehdokkaiden keski-iat puolueittain

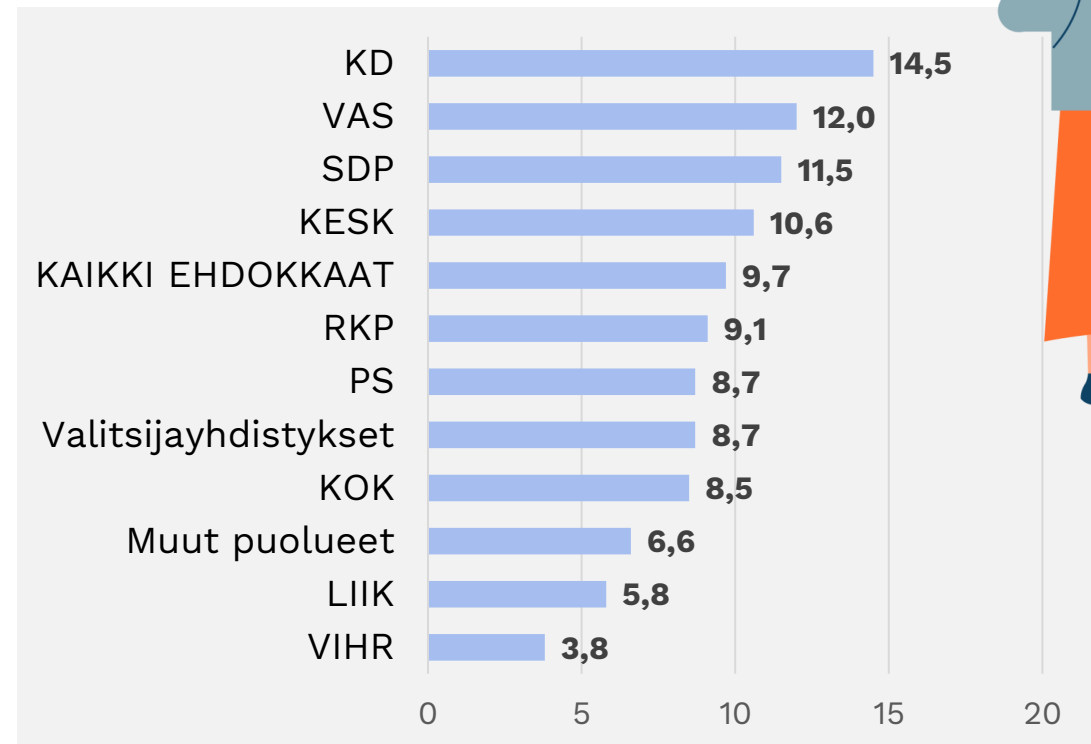


Kuntavaalit 2025: Nuorimman ja vanhimman ikäluokan osuudet kuntavaaliehdokkaista puolueittain tarkasteltuna

18-29 -vuotiaat,
% ehdokkaista puolueittain



Vähintään 70-vuotiaat,
% ehdokkaista puolueittain



Kuntavaalit 2025:

**Tietoja yksittäisten puolueiden
ja valitsijayhdistysten
ehdokasmääristä kunnissa**

KESK 2025

Kaikkiaan 29 kunnassa KESK ehdokkaiden osuus vähintään 50% kaikista ehdokkaista

1. Halsua	81,8	16. Pyhäjoki	54,5
2. Alavieska	74,3	17. Salla	54,1
3. Lestijärvi	71,4	18. Kärsämäki	54,1
4. Posio	70,8	19. Kyyjärvi	53,8
5. Vesanto	69,6	20. Tervo	53,3
6. Merijärvi	68,8	21. Kalajoki	52,5
7. Lumijoki	65,4	22. Nivala	52,1
8. Kivijärvi	64,7	23. Paltamo	51,7
9. Perho	63,0	24. Puumala	51,6
10. Lappajärvi	60,0	25. Tyrnävä	51,5
11. Siikalatva	59,5	26. Utajärvi	50,9
12. Pyhäntä	59,3	27. Miehikkälä	50,0
13. Reisjärvi	59,3	28. Evijärvi	50,0
14. Siikainen	58,3	29. Keitele	50,0
15. Toholampi	58,1		

Kaikkiaan 8 kunnassa ei yhtään KESK-ehdokasta

1. Hanko
2. Kaskinen
3. Kauniainen
4. Korsnäs
5. Kruunupyö
6. Mustasaari
7. Uusikaarlepyy
8. Vöyri

Tilanne kuntavaaleissa 2021:

- Keskustalla ei ehdokkaita 11 kunnassa
- 20 kunnassa väh. 50 %
- Eniten ehdokkaita Merijärvellä (76,2%)

PS 2025

PS ehdokkaiden osuus on kaikissa kunnissa alle 50% kaikista ehdokkaista

Eniten ehdokkaita (%)

1.	Kihniö	40,6
2.	Kaustinen	33,3
3.	Uurainen	31,6
4.	Veteli	31,6
5.	Kärsämäki	29,7
6.	Sievi	28,3
7.	Alavus	27,7
8.	Karjajoki	27,6
9.	Hankasalmi	26,7
10.	Siikalatva	26,2

Kaikkiaan 16 kunnassa ei yhtään PS ehdokasta

1.	Enonkoski	10.	Närpiö
2.	Halsua	11.	Pedersöre
3.	Hirvensalmi	12.	Pelkosenniemi
4.	Kivijärvi	13.	Pukkila
5.	Kolari	14.	Raasepori
6.	Korsnäs	15.	Vesanto
7.	Kruunupyö	16.	Vöyri
8.	Maalahti		
9.	Myrskylä		

Tilanne kuntavaaleissa 2021:

- Perussuomalaisilta puuttui ehdokkaat neljästä (4) kunnasta
- Eniten ehdokkaita Petäjävedellä (41,4%)

SDP 2025

SDP:n ehdokkaiden osuus on kaikissa kunnissa alle 50% kaikista ehdokkaista

Eniten ehdokkaita (%)

1. Varkaus	41,9
2. Harjavalta	37,0
3. Rautjärvi	36,4
4. Jämijärvi	36,0
5. Joroinen	35,0
6. Maalahti	34,5
7. Kannonkoski	34,5
8. Kontiolahti	34,0
9. Valkeakoski	31,7
10. Hanko	31,6
11. Imatra	31,6

Kaikkiaan 17 kunnassa ei yhtään SDP:n ehdokasta

1. Alavieska	10. Posio
2. Enontekiö	11. Puolanka
3. Halsua	12. Pyhäjoki
4. Kivijärvi	13. Reisjärvi
5. Kruunupyö	14. Savukoski
6. Lumijoki	15. Simo
7. Marttila	16. Taivassalo
8. Paltamo	17. Vieremä
9. Pelkosenniemi	

Tilanne kuntavaaleissa 2021:

- SDP:ltä puuttui ehdokkaat 16 kunnasta
- Eniten ehdokkaita Maalahdella (46,4%)

KOK 2025

KOK ehdokkaiden osuus on kaikissa kunnissa alle 50% kaikista ehdokkaista

Eniten ehdokkaita (%)

1.	Hirvensalmi	47,2
2.	Sysmä	46,6
3.	Myrskylä	44,8
4.	Pukkila	43,5
5.	Kuhmoinen	42,5
6.	Askola	42,1
7.	Taivassalo	37,8
8.	Marttila	36,6
9.	Kauniainen	36,2
10.	Kauhajoki	36,0

Kaikkiaan 22 kunnassa ei yhtään KOK ehdokasta

1.	Hankasalmi	12.	Merijärvi
2.	Ilomantsi	13.	Pedersöre
3.	Jämijärvi	14.	Pelkosenniemi
4.	Kaavi	15.	Pello
5.	Kaustinen	16.	Pyhäjärvi
6.	Kinnula	17.	Siikainen
7.	Kolari	18.	Siikalatva
8.	Korsnäs	19.	Tervola
9.	Kyyjärvi	20.	Utajärvi
10.	Lestijärvi	21.	Uusikaarlepyy
11.	Luoto	22.	Ylitornio

Tilanne kuntavaaleissa 2021:

- Kokoomukselta puuttui ehdokkaat 18 kunnasta
- Eniten ehdokkaita Myrskylässä (44,6%)

KD 2025

KD:n ehdokkaiden osuus on kaikissa kunnissa alle 50% kaikista ehdokkaista

Eniten ehdokkaita (%)

1.	Luoto	55,7
2.	Pedersöre	37,4
3.	Kaavi	32,3
4.	Rautavaara	24,2
5.	Soini	23,5
6.	Parkano	19,5
7.	Suonenjoki	18,2
8.	Uusikaarlepyy	17,6
9.	Oulainen	16,1
10.	Uurainen	15,8

Kaikkiaan 55 kunnassa ei yhtään KD:n ehdokasta

1.	Haapavesi	13.	Kinnula	25.	Marttila	37.	Pyhäranta	49.	Taivassalo
2.	Hailuoto	14.	Kittilä	26.	Merikarvia	38.	Ranua	50.	Tervola
3.	Hirvensalmi	15.	Kivijärvi	27.	Myrskylä	39.	Ristijärvi	51.	Vehmaa
4.	Humppila	16.	Korsnäs	28.	Nousiainen	40.	Rusko	52.	Violahti
5.	Hyrnsalmi	17.	Koski TL	29.	Oripää	41.	Savukoski	53.	Vöyri
6.	Inkoo	18.	Kustavi	30.	Padasjoki	42.	Sievi	54.	Ylitornio
7.	Isojoki	19.	Kärkölä	31.	Pelkosenniemi	43.	Siikalatva	55.	Ypäjä
8.	Jokioinen	20.	Kärsämäki	32.	Pihtipudas	44.	Siuntio		
9.	Kannonkoski	21.	Lapinjärvi	33.	Posio	45.	Sysmä		
10.	Karjajoki	22.	Lestijärvi	34.	Punkalaidun	46.	Säkylä		
11.	Kaskinen	23.	Lumijoki	35.	Pyhäjoki	47.	Taipalsaari		
12.	Keminmaa	24.	Luumäki	36.	Pyhäntä	48.	Taivalkoski		

Tilanne kuntavaaleissa 2021:

- KD:lta puuttui ehdokkaat 58 kunnasta
- Eniten ehdokkaita Luodossa (50,0%) (=yksinkertainen enemmistö)

VAS 2025

VAS ehdokkaiden osuus on kaikissa kunnissa alle 50% kaikista ehdokkaista

Eniten ehdokkaita (%)

1.	Pyhäjärvi	28,6
2.	Tervola	27,5
3.	Karkkila	26,2
4.	Kajaani	26,1
5.	Haapavesi	26,0
6.	Kemi	25,4
7.	Rääkkylä	25,0
8.	Suomussalmi	24,3
9.	Paltamo	24,1
10.	Pello	24,1

Kaikkiaan 61 kunnassa ei yhtään VAS ehdokasta

1.	Alavus	14.	Karjajoki	26.	Lapinjärvi	39.	Perho	52.	Sulkava
2.	Evijärvi	15.	Kauhava	27.	Lappajärvi	40.	Pornainen	53.	Taipalsaari
3.	Hailuoto	16.	Kauniainen	28.	Lemi	41.	Posio	54.	Taivalkoski
4.	Halsua	17.	Kinnula	29.	Luoto	42.	Pukkila	55.	Tervo
5.	Hirvensalmi	18.	Kivijärvi	30.	Luumäki	43.	Punkalaidun	56.	Uurainen
6.	Iitti	19.	Korsnäs	31.	Maalahti	44.	Puumala	57.	Uusikaarlepyy
7.	Isojoki	20.	Koski Tl	32.	Marttila	45.	Pyhäranta	58.	Vesanto
8.	Isokyrö	21.	Kristiinankaupunki	33.	Merijärvi	46.	Ranua	59.	Veteli
9.	Joroinen	22.	Kruunupyö	34.	Miehikkälä	47.	Rautjärvi	60.	Vieremä
10.	Joutsa	23.	Kuhmoinen	35.	Myrskylä	48.	Reisjärvi	61.	Vöyri
11.	Jämijärvi	24.	Kuortane	36.	Närpiö	49.	Savitaipale		
12.	Kangasniemi	25.	Kyyjärvi	37.	Padasjoki	50.	Savukoski		
13.	Kannonkoski			38.	Parikkala	51.	Siikainen		

Tilanne kuntavaaleissa 2021:

- Vasemmistoliitolta puuttui ehdokkaat 74 kunnasta
- Eniten ehdokkaita Kemissä (27,4%)

VIHR 2025

VIHR ehdokkaiden osuus on kaikissa kunnissa alle 50% kaikista ehdokkaista

Kaikkiaan 108 kunnassa ei yhtään VIHR ehdokasta

Eniten ehdokkaita (%)

1.	Paimio	25,0
2.	Hailuoto	20,0
3.	Porvoo	19,7
4.	Tampere	17,5
5.	Oulu	17,5
6.	Kirkkonummi	17,4
7.	Nokia	17,4
8.	Lohja	17,4
9.	Salo	16,8
10.	Espoo	16,7

1.	Alavieska	21.	Karjajoki	40.	Kärkölä	60.	Outokumpu	80.	Rääkkylä	100.	Uurainen
2.	Aura	22.	Karstula	41.	Kärsämäki	61.	Paltamo	81.	Salla	101.	Uusikaarlepyy
3.	Enonkoski	23.	Karvia	42.	Lapinjärvi	62.	Parkano	82.	Siikainen	102.	Vaala
4.	Enontekiö	24.	Kaskinen	43.	Lappajärvi	63.	Pello	83.	Siikajoki	103.	Vesanto
5.	Evijärvi	25.	Kauhava	44.	Lemi	64.	Perho	84.	Siikalatva	104.	Viitasaari
6.	Haapavesi	26.	Kaustinen	45.	Lestijärvi	65.	Pihtipudas	85.	Soini	105.	Vimpeli
7.	Halsua	27.	Kihniö	46.	Luhanka	66.	Polvijärvi	86.	Sonkajärvi	106.	Virrat
8.	Hartola	28.	Kinnula	47.	Lumijoki	67.	Pomarkku	87.	Sulkava	107.	Vöyri
9.	Heinävesi	29.	Kitee	48.	Luoto	68.	Punkalaidun	88.	Suomussalmi	108.	Ylitornio
10.	Hirvensalmi	30.	Kiuruvesi	49.	Luumäki	69.	Puolanka	89.	Suonenjoki		
11.	Huittinen	31.	Kivijärvi	50.	Marttila	70.	Puumala	90.	Sysmä		
12.	Hyrnsalmi	32.	Kokemäki	51.	Merijärvi	71.	Pyhäjoki	91.	Taivassalo		
13.	Ilmajoki	33.	Konnevesi	52.	Merikarvia	72.	Pyhäntä	92.	Tervo		
14.	Ilomantsi	34.	Korsnäs	53.	Miehikkälä	73.	Pyhäranta	93.	Tervola		
15.	Isojoki	35.	Kristiinankaupunki	54.	Muhos	74.	Rantasalmi	94.	Teuva		
16.	Isokyrö			55.	Multia	75.	Ranua	95.	Tohmajärvi		
17.	Joroinen	36.	Kruunupyö	56.	Mäntyharju	76.	Rautavaara	96.	Toholampi		
18.	Jämijärvi	37.	Kuhmoinen	57.	Närpiö	77.	Rautjärvi	97.	Toivakka		
19.	Kannonkoski	38.	Kustavi	58.	Oripää	78.	Reisjärvi	98.	Utajärvi		
20.	Kannus	39.	Kyyjärvi	59.	Oulainen	79.	Ruokolahti	99.	Utsjoki		

Tilanne kuntavaaleissa 2021:

- Vihreiltä puuttui ehdokkaat 90 kunnasta
- Eniten ehdokkaita Porvoossa (19,9%)

RKP 2025

RKP:n ehdokkaiden osuus on
7 kunnassa vähintään 50%
kaikista ehdokkaista

Yli 50% kaikista ehdokkaista:

1.	Vöyri	87,5
2.	Korsnäs	83,3
3.	Närpiö	82,6
4.	Mustasaari	63,0
5.	Kruunupyö	59,6
6.	Uusikaarlepyy	58,8
7.	Maalahti	51,7

Muut kunnat, joissa väh. yksi RKP:n ehdokas

(%-osuuden mukaisessa suuruusjärjestyksessä)

1.	Pedersöre	46,5	21.	Helsinki	10,3	41.	Naantali	1,1
2.	Inkoo	41,4	22.	Kokkola	7,0	42.	Raisio	1,0
3.	Kauniainen	40,4	23.	Utsjoki	6,7	43.	Hyvinkää	0,8
4.	Kristiinankaupunki	38,9	24.	Vantaa	6,5	44.	Kotka	0,8
5.	Raasepori	36,7	25.	Turku	6,0	45.	Lahti	0,7
6.	Parainen	33,1	26.	Kaarina	5,6	46.	Tuusula	0,7
7.	Pietarsaari	32,1	27.	Pyhtää	5,1	47.	Sastamala	0,7
8.	Hanko	30,4	28.	Multia	3,4	48.	Mäntsälä	0,6
9.	Lapinjärvi	30,3	29.	Karvia	2,7	49.	Pori	0,6
10.	Kaskinen	30,0	30.	Pyhäjärvi	1,8	50.	Kouvola	0,4
11.	Sipoo	27,0	31.	Askola	1,8	51.	Järvenpää	0,4
12.	Kemiönsaari	26,8	32.	Oulu	1,6	52.	Hämeenlinna	0,3
13.	Loviisa	25,9	33.	Nurmijärvi	1,4	53.	Rovaniemi	0,3
14.	Siuntio	25,6	34.	Inari	1,4	54.	Joensuu	0,2
15.	Luoto	24,3	35.	Ikaalinen	1,3	55.	Tampere	0,2
16.	Vaasa	19,2	36.	Kittilä	1,3			
17.	Kirkkonummi	17,0	37.	Kerava	1,3			
18.	Porvoo	16,0	38.	Lohja	1,3			
19.	Myrskylä	13,8	39.	Vihti	1,2			
20.	Espoo	11,5	40.	Lieto	1,1			

Tilanne kuntavaaleissa 2021:

- RKP:llä viidessä kunnassa vähintään 50% kaikista ehdokkaista (Vöyri, Korsnäs, Närpiö, Uusikaarlepyy, Mustasaari)
- Eniten ehdokkaita Vöyrissä (81,8%)
- Kaikkiaan 65 kunnassa vähintään yksi RKP:n ehdokas, 228 kunnassa ei yhtään.

Liike Nyt 2025

Liike Nyt'illä ehdokkaita kaikkiaan 47 kunnassa, 245 kunnassa ei yhtään.

Eniten ehdokkaita (%):

1.	Kiuruvesi	16,0
2.	Hamina	12,6
3.	Savonlinna	12,5
4.	Lapua	9,2
5.	Vehmaa	8,6
6.	Miehikkälä	6,7
7.	Sipoo	5,0
8.	Pyhäranta	4,5
9.	Pornainen	3,5
10.	Huittinen	3,4

Muut kunnat, joissa väh. yksi Liike nytin ehdokas

(%-osuuden mukaisessa suuruusjärjestyksessä)

1.	Helsinki	3,0	21.	Seinäjoki	1,0
2.	Harjavalta	2,7	22.	Orivesi	0,9
3.	Vaasa	2,6	23.	Eura	0,9
4.	Asikkala	2,5	24.	Kemi	0,8
5.	Hausjärvi	2,4	25.	Loimaa	0,8
6.	Pori	2,4	26.	Varkaus	0,8
7.	Vaala	2,0	27.	Parainen	0,8
8.	Taivalkoski	1,9	28.	Janakkala	0,7
9.	Espoo	1,6	29.	Pirkkala	0,7
10.	Vantaa	1,6	30.	Turku	0,6
11.	Lahti	1,5	31.	Lempäälä	0,6
12.	Pudasjärvi	1,4	32.	Lieto	0,6
13.	Laihia	1,4	33.	Nokia	0,5
14.	Hämeenlinna	1,4	34.	Tampere	0,5
15.	Jokioinen	1,3	35.	Kaarina	0,5
16.	Riihimäki	1,3	36.	Kouvola	0,4
17.	Kirkkonummi	1,2	37.	Jyväskylä	0,4
18.	Keminmaa	1,1			
19.	Oulu	1,0			
20.	Raisio	1,0			

Tilanne kuntavaaleissa 2021:

- Liike Nyt'illä ehdokkaita kaikkiaan 81 kunnassa, 212 kunnassa ei yhtään.
- Kahdessa kunnassa 20% ehdokkaista: Vehmaa 20,4% ka Kiuruvesi 20,2%.

Kuntavaalit 2025:

Valitsijayhdistykset 2025

- **Valitsijayhdistykseen kuuluvia ehdokkaita kaikkiaan 91 kunnassa.**
- Kuntavaaleissa 2021 ehdokkaita kaikkiaan 94 kunnassa.
- **Yhdessä kunnassa yli 50 % ehdokkaista.**
- **201 kunnassa ei lainkaan valitsijayhdistysten ehdokkaita.**

Vähintään 25 % ehdokkaista 19 kunnassa:

1. Kolari	57,9	Kolarin kylät ja tunturit (19 ehd.), Kolari 21 (14 ehd.)
2. Keminmaa	42,9	Keminmaalaisten parhaaksi (38 ehd.), yhteislistoihin kuulumaton (1 ehd.)
3. Pelkosenniemi	42,1	Pyhä-Pelkosenniemi (8 ehd.)
4. Kinnula	41,9	Kinnulan tulevaisuus (13 ehd.)
5. Ruovesi	38,9	Ruoveden etu (15 ehd.), Ruoveden sitoutumattomat (6 ehd.)
6. Ranua	35,5	Yhteinen kotikuntamme (25 ehd.), Ranuan sitoutumattomat (2 ehd.)
7. Ylitornio	35,0	Ylitornion parhaaksi (14 ehd.)
8. Vieremä	34,1	Vieremä 2000 (13 ehd.), yhteislistoihin kuulumaton (1 ehd.)
9. Pihtipudas	32,8	Pihtiputaan parhaaksi (20 ehd.)
10. Parikkala	32,8	Parikkala-ryhmä (19 ehd.)
11. Savitaipale	32,7	Pro Savitaipale (17 ehd.)
12. Enontekiö	32,0	Kuntalaiset (6 ehd.), Johti Sápmelaccat (2 ehd.)
13. Kärkölä	30,9	Kärkölä-ryhmä (17 ehd.)
14. Tervola	30,0	Sitoutumaton Tervola (12 ehd.)
15. Puolanka	28,0	Puolangan puolesta (14 ehd.)
16. Pyhäranta	27,3	Yhteinen Pyhäranta (6 ehd.)
17. Karkkila	26,2	Karkkilaan sitoutuneet (15 ehd.), yhteislistoihin kuulumaton (1 ehd.)
18. Nousiainen	25,0	PRO Nousiainen (14 ehd.)
19. Savukoski	25,0	Ryhmä 25 Sitoutumattomat (7 ehd.)

Kuntavaalit 2025:

Muut puolerekisterissä olevat puolueet 2025

- **86 kunnassa vähintään yksi johonkin pienpuolueeseen kuuluvaa ehdokasta.**
- **206 kunnassa ei lainkaan pienpuolueiden ehdokkaita.**
- **Kouvola eniten pienpuolueen ehdokkaita; 16 ehdokasta (6,1 %).**

Pienpuolueiden ehdokkaiden edustus kunnissa (lkm):

▪ Vapauden liitto (VL)	54 kuntaa
▪ Liberaali puolue - Vapaus valita (LIBE)	36 ”
▪ Suomen Kommunistinen puolue (SKP)	19 ”
▪ Eläinoikeuspuolue (EOP)	9 ”
▪ Kristallipuolue (KRIP)	7 ”
▪ Valta kuuluu kansalle (VKK)	6 ”
▪ Avoin puolue (AP)	5 ”

Eniten ehdokkaita (%):

1. Kouvola	6,1	VKK 6, VL 6, KRIP 3, LIBE 1.
2. Helsinki	5,7	LIBE 41, VL 8, AP 7.
3. Taivalkoski	5,7	LIBE 3.
4. Mäntyharju	5,1	SKP 5.
5. Pyhäranta	4,5	VL 1.
6. Mikkeli	4,4	VKK 6, VL 5.
7. Vantaa	3,8	LIBE 10, SKP 6, VL 6, AP 1, EOP 1.
8. Reisjärvi	3,7	VL 1
9. Jyväskylä	3,5	VL 6, SKP 5, VKK 5, LIBE 3, KRIP 1.

Tilanne kuntavaaleissa 2021:

- 90 kunnassa vähintään yksi johonkin pienpuolueeseen kuuluvaa ehdokasta.
- 203 kunnassa ei lainkaan pienpuolueiden ehdokkaita.
- Hirvensalmen kunnassa eniten pienpuolueen ehdokkaita (21%) (SIN 10 ehd.)

***Onneksi on
KUNNAT!***

KUNTA
LIITTO