

Kuntapäättäjätutkimus 2024:

Kuntapäättäjät ja päätöksentekoilmapiiri

Arviot eri osapuolten välisestä ilmapiiristä kunnan asioiden hoidossa, julkisen keskustelu- ja päätöksentekoilmapiirin vaikutuksesta toimintaedellytyksiin omassa kunnassa tulevalla valtuustokaudella sekä eettisten pelisääntöjen tms. käyttöönotosta.

Tulokset syys-lokakuussa 2024 toteutetusta kyselystä, vastaajina runsaat 1700 luottamushenkilöä ja johtavaa viranhaltijaa Manner-Suomen kunnissa.

Tiedote 27.11.2024: Päätöksentekoilmapiiri kunnissa parantunut – kuntapäättäjät näkevät keskusteluilmapiirin kehittämisen keskeisenä.

Eri puolten välistä ilmapiiriä kunnan asioiden hoidossa kartoittavat kysymykset

27. Miten arvioit ilmapiiriä eri puolten välillä kuntasi asioiden hoidossa?

Arvioi asteikolla 1-5; 1=hyvin ristiriitainen, 5=hyvin yhteistyöhakuinen.

	1=hyvin ristiriitainen	2	3	4	5=hyvin yhteistyöhakuinen
Kuntalaisten ja luottamushenkilöiden välillä	<input type="radio"/>	<input type="radio"/>	<input type="radio"/>	<input type="radio"/>	<input type="radio"/>
Luottamushenkilöiden ja viranhaltijoiden välillä	<input type="radio"/>	<input type="radio"/>	<input type="radio"/>	<input type="radio"/>	<input type="radio"/>
Puolueryhmien välillä	<input type="radio"/>	<input type="radio"/>	<input type="radio"/>	<input type="radio"/>	<input type="radio"/>
Puolueryhmien sisällä	<input type="radio"/>	<input type="radio"/>	<input type="radio"/>	<input type="radio"/>	<input type="radio"/>
Kunnan viranhaltijajohdon ja henkilöstön välillä	<input type="radio"/>	<input type="radio"/>	<input type="radio"/>	<input type="radio"/>	<input type="radio"/>
Kuntien välillä	<input type="radio"/>	<input type="radio"/>	<input type="radio"/>	<input type="radio"/>	<input type="radio"/>
Kunnan ja hyvinvointialueen välillä	<input type="radio"/>	<input type="radio"/>	<input type="radio"/>	<input type="radio"/>	<input type="radio"/>

28. Mitkä ovat mielestäsi edellä mainittujen yhteistyösuhteiden suurimmat haasteet?



Keskeisiä nostoja ja johtopäätöksiä 1

- **Kyselyyn vastanneet luottamushenkilöt ja johtavat viranhaltijat ovat arvioineet eri osapuolten välistä ilmapiiriä kunnan asioiden hoidossa pääosin erittäin yhteistyöhakuiseksi.**
- **Positiivisimmin on arvioitu luottamushenkilöiden ja viranhaltijoiden välistä ilmapiiriä** . Enemmistö pitää myös kunnan viranhaltijajohdon ja henkilöstön välistä, puolueyhmiin sisäistä sekä kuntalaisten ja luottamushenkilöiden välistä ilmapiiriä hyvänä. Lähes puolet vastanneista antoi hyvän arvion puolueyhmiin sekä kuntien väliselle ilmapiirille. Suurimmat ilmapiirihaasteet koetaan kunnan ja hyvinvointialueen välillä.
- **Ilmapiiriarviot ovat parantuneet kaikilla arvioiduilla ulottuvuuksilla vuodesta 2020** samaten kuin sitä aiemmista tutkimusvuosista. Eniten ilmapiiri on parantunut luottamushenkilöiden ja viranhaltijoiden välillä.
- **Viidestä ilmapiiriarviosta muodostetun päätöksentekoilmapiiri-indeksin arvo on hyvällä tasolla ja on parantunut vuodesta 2020.**
- Johtavat viranhaltijat arvioivat ilmapiiriä hieman paremmaksi kuin luottamushenkilöt, suomenkieliset hieman paremmaksi kuin ruotsinkieliset. Sukupuolten välillä ei ole merkittävää eroa ilmapiiriarvioissa.
- Valtuustojen ja hallitusten puheenjohtajisto sekä pitkän valtuustokokemuksen omaavat arvioivat ilmapiiriä paremmaksi kuin rivivaltuutetut ja lyhyen valtuustokokemuksen omaavat.
- **Ilmapiiriarviot ovat positiivisia kaikissa kuntakokoluokissa ja maakunnissa.**
 - Kuntakokoluokittaiset vaihtelut ilmapiiriarvioissa ovat varsin vähäisiä, maakuntien väliset ääri vaihtelut ovat sen sijaan varsin merkittäviä. (max: Pohjois-Karjala, min: Keski-Pohjanmaa)

Keskeisiä nostoja ja johtopäätöksiä 2

- **Yli puolet (56 %) kyselyyn vastanneista luottamushenkilöistä ja johtavista viranhaltijoista näkee, että julkinen keskustelu- ja päätöksentekoilmapiiri vaikuttaa melko tai erittäin paljon oman kunnan toimintaedellytyksiin tulevalla valtuustokaudella 2025-2029.**
 - Luottamushenkilöt pitävät vaikutusta hieman suurempana kuin viranhaltijat, pitkän valtuustokokemuksen omaavat luottamushenkilöt suurempana kuin lyhyen valtuustokokemuksen omaavat, naiset selvästi suurempana kuin miehet sekä suomenkieliset selvästi suurempana kuin ruotsinkieliset.
- Lähes kaikissa puolueissa yli puolet vastanneista kuntapäättäjistä arvioi julkisen keskustelu- ja päätöksentekoilmapiirin vaikuttavan melko tai erittäin paljon oman kunnan toimintaedellytyksiin tulevalla kaudella. Ainoana poikkeuksena RKP ja valitsijayhdistykset. Eri puolueiden väliset äärierot ovat merkittäviä (min 38% ja max 66%).
- Yli puolet vastanneista kaikissa kuntakokoluokissa arvioi julkisen keskustelu- ja päätöksentekoilmapiirin vaikuttavan melko tai erittäin paljon oman kunnan toimintaedellytyksiin tulevalla kaudella. Kuntakokoluokkien väliset vaihtelut ovat melko vähäisiä (51%-57%)
- Valtaosassa maakuntia yli puolet vastanneista kuntapäättäjistä arvioi julkisen keskustelu- ja päätöksentekoilmapiirin vaikuttavan melko tai erittäin paljon oman kunnan edellytyksiin tulevalla valtuustokaudella. Maakuntien väliset ääri vaihtelut ovat kuitenkin suuria. (max Kanta-Häme 77% ja min Pohjanmaa 44%)

Keskeisiä nostoja ja johtopäätöksiä 3

- **Lähes kaksi kolmesta (65%) kyselyyn vastanneesta luottamushenkilöstä ja johtavasta viranhaltijasta suhtautuu myönteisesti eettisten pelisääntöjen käyttöönottoon tai kehittämiseen omassa kunnassa. Vastaava osuus oli 69% vuonna 2020.**
- Johtavat viranhaltijat suhtautuvat eettisiin pelisääntöihin selvästi myönteisemmin kuin luottamushenkilöt, naiset selvästi myönteisemmin kuin miehet ja ruotsinkieliset jonkin verran myönteisemmin kuin suomenkieliset.
- Luottamushenkilöt suhtautuvat eettisten pelisääntöjen käyttöönottoon tai kehittämiseen omassa kunnassa myönteisesti riippumatta valtuustokokemuksen pituudesta. Pidemmän valtuustokokemuksen omaavat suhtautuvat kuitenkin pääsääntöisesti myönteisimmin kuin lyhyemmän aikaa toimineet.
- Luottamushenkilöiden suhtautuminen eettisten pelisääntöjen käyttöönottoon tai kehittämiseen omassa kunnassa vaihtelee merkittävästi eri puolueiden välillä. Vihreiden edustajat suhtautuvat selvästi myönteisimmin (79%), PS:n edustajat vähiten myönteisesti (39%).
- Kaikenkokoisissa kunnissa yli puolet vastanneista kuntapäättäjistä suhtautuu myönteisesti eettisiin pelisääntöihin tai vastaaviin. Kuntakokoluokkien väliset vaihtelut eivät ole suuria (61%-69%).
- Kaikissa maakunnissa yli puolet vastanneista kuntapäättäjistä suhtautuu myönteisesti eettisiin pelisääntöihin tai vastaaviin. Myönteisesti suhtautuvien osuus vaihtelee Keski-Suomen 57 prosentista Päijät-Hämeen 73 prosenttiin.

Kokemukset ilmapiirin yhteistyöhakuisuudesta vaihtelevat

Yli puolet vastanneista pitää ilmapiiriä yhteistyöhakuisena:

- Luottamushenkilöiden ja viranhaltijoiden välillä (64 %)
- Kunnan viranhaltijajohdon ja henkilöstön välillä (61 %)
- Puolueryhmien sisällä (60 %)
- Kuntalaisten ja luottamushenkilöiden välillä (59 %)

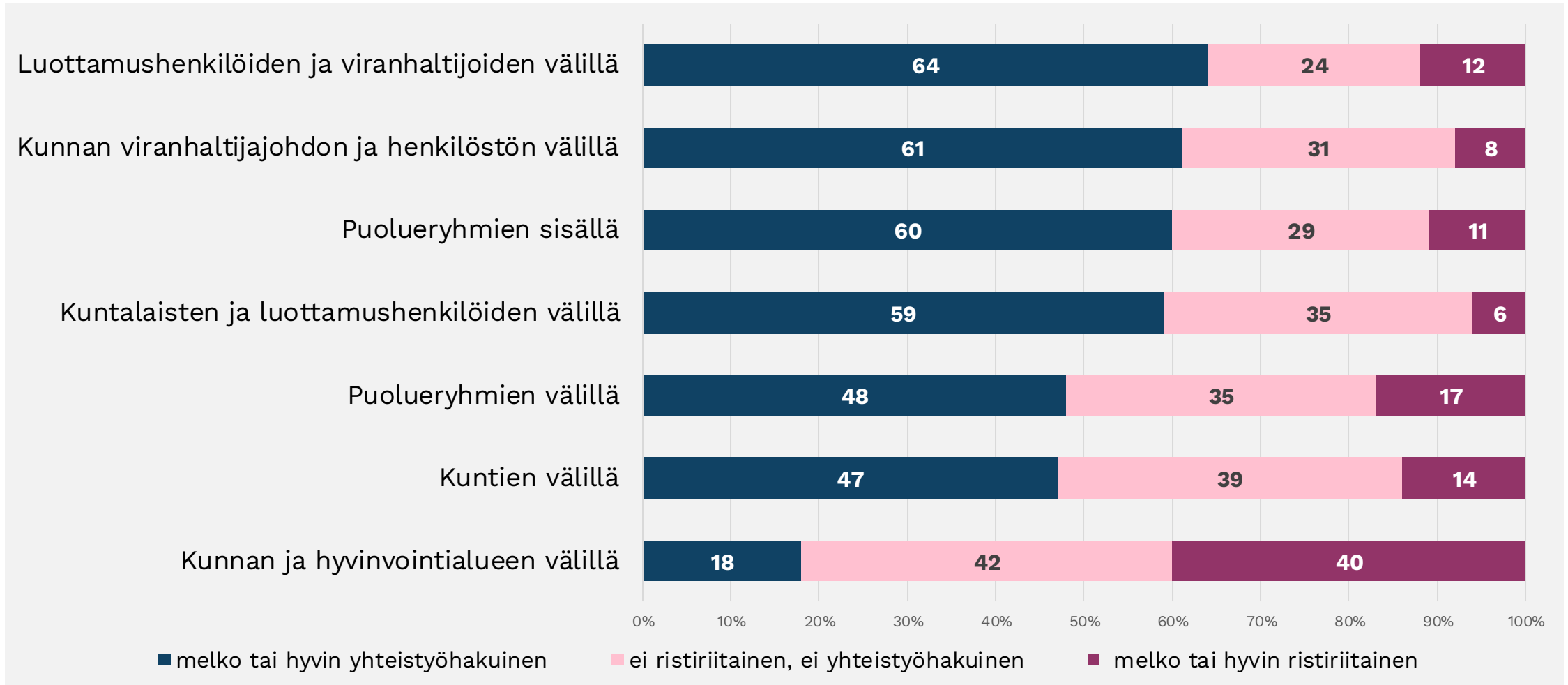
Alle puolet vastanneista pitää ilmapiiriä yhteistyöhakuisena:

- Puolueryhmien välillä (48 %)
- Kuntien välillä (47 %)
- Kunnan ja hyvinvointialueen välillä (18 %)



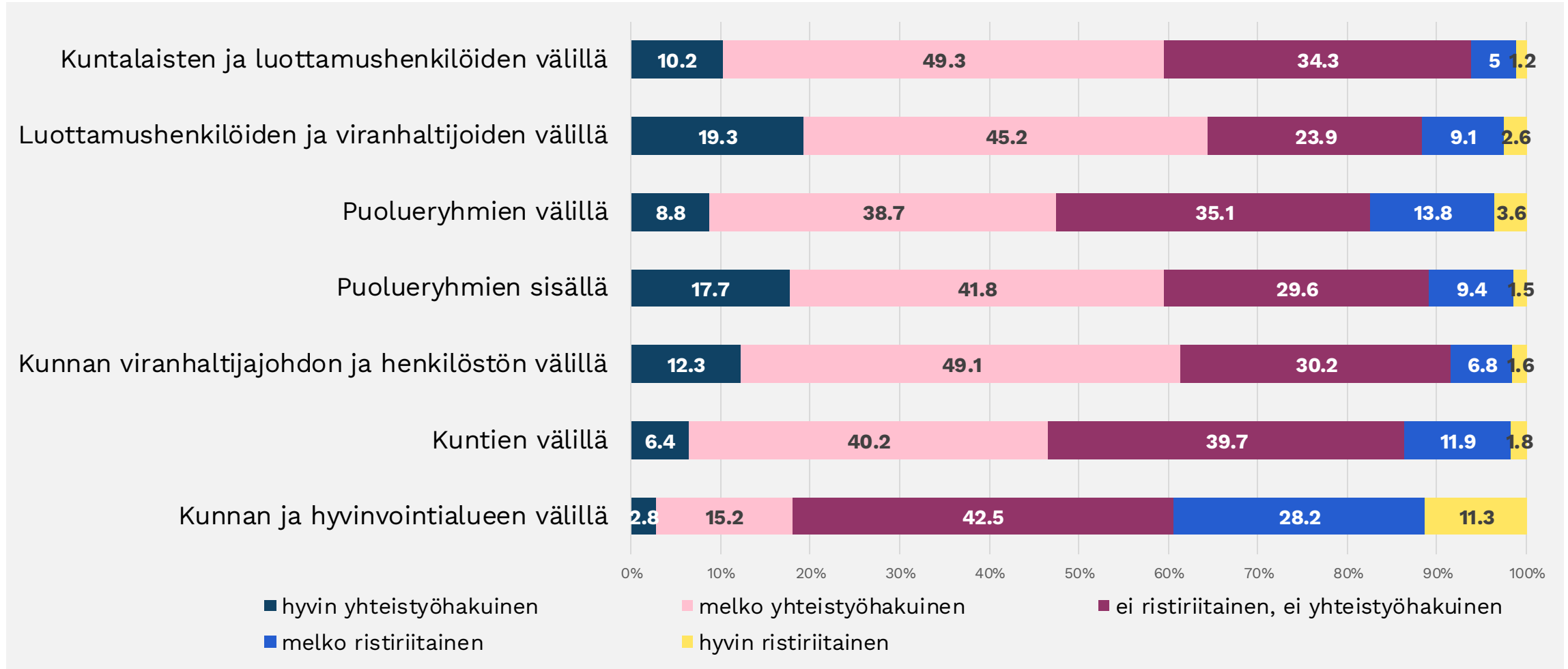
Kuntapäättäjien mielipiteet eri puolten välisestä ilmapiiristä kunnan asioiden hoidossa.

Vastausten %-jakaumat. (N=1699-1709)



Kuntapäättäjien mielipiteet eri puolten välisestä ilmapiiristä kunnan asioiden hoidossa.

Vastausten %-jakaumat. (N=1699-1709)



Kuntapäätäjätutkimus 2024:

Päätöksentekoilmapiirin ajallinen kehitys

Kuntapäättäjien mielipiteet eri puolten välisestä ilmapiiristä kunnan asioiden hoidossa vuosina 2015, 2017, 2020 ja 2024.

% vastanneista pitää melko tai hyvin yhteistyöhakuisena. (N-2024= 1699-1709)



Ilmapiiriarviot ovat parantuneet selvästi kaikilla tarkastelluilla ulottuvuuksilla.

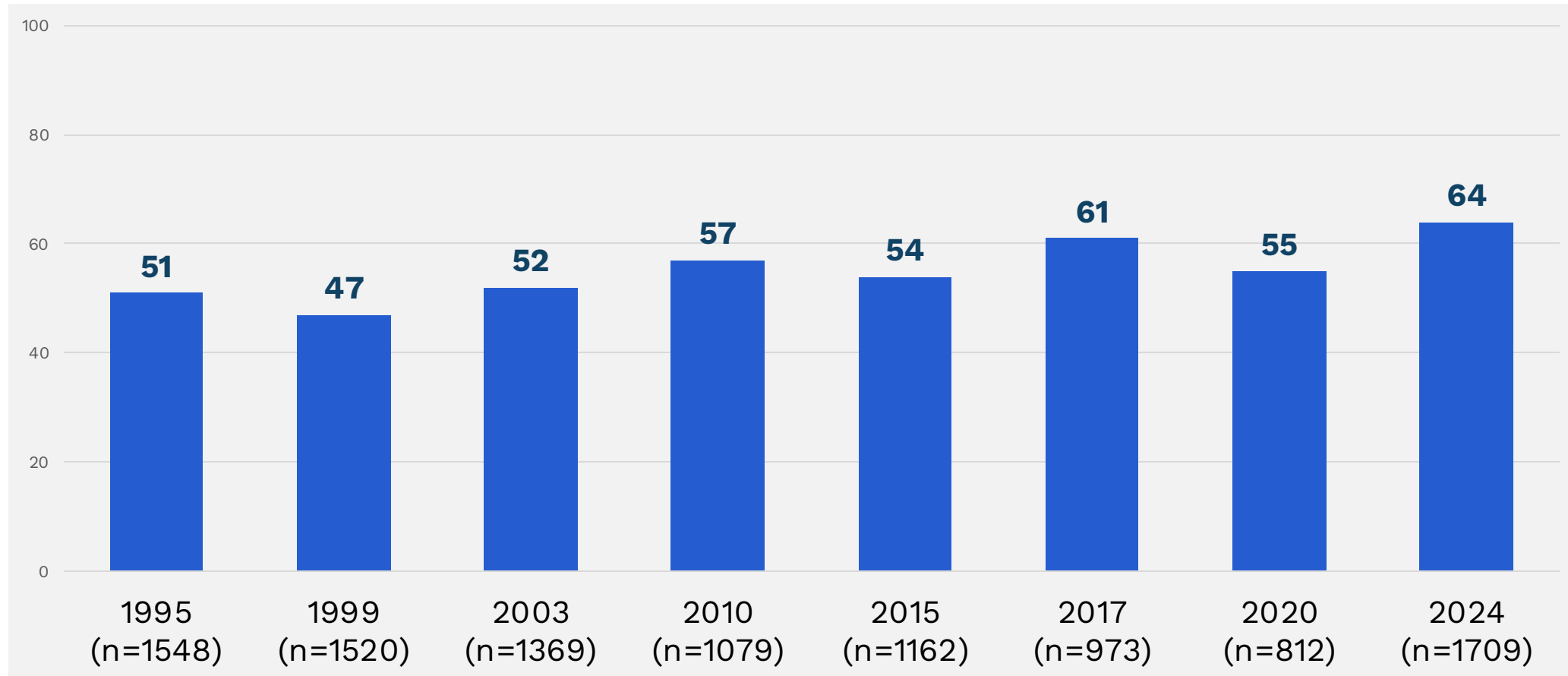
Eniten ilmapiiriarviot ovat parantuneet vuodesta 2020

- ❖ kunnan viranhaltijajohdon ja henkilöstön välillä (+11%-yks.)
- ❖ luottamushenkilöiden ja viranhaltijoiden välillä (+9%-yks.)

Kuntapäättäjätutkimukset 1995 - 2024:

Luottamushenkilöiden ja viranhaltijoiden välisen ilmapiirin trendi noin 30 vuoden ajanjaksolla

% vastanneista arvioi ilmapiirin melko tai erittäin yhteistyöhakuiseksi.

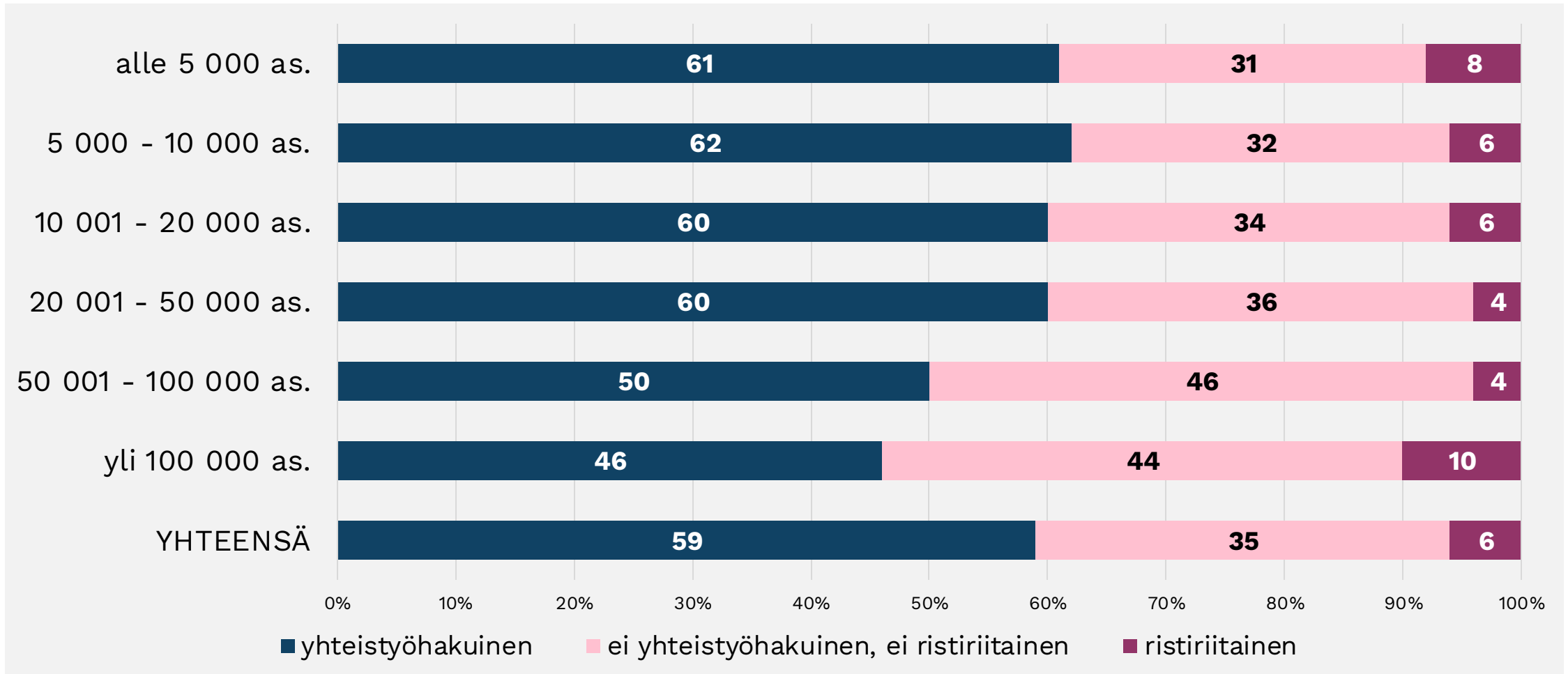


Kuntapäätäjätutkimus 2024:

Päätöksentekoilmapiirin vaihtelut eri osapuolten välillä erikokoisissa kunnissa 2024

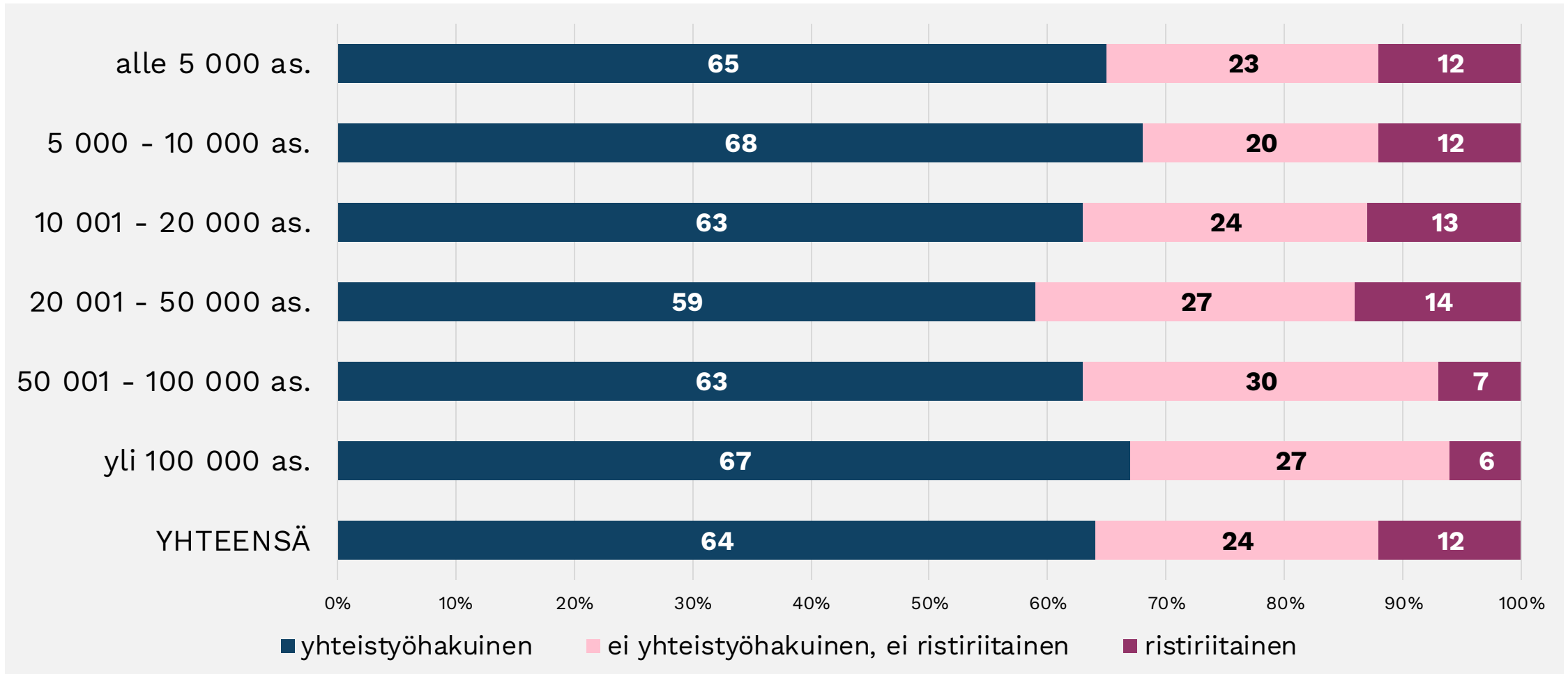
Kuntapäätäjien mielipiteet ilmapiiristä kuntalaisten ja luottamushenkilöiden välillä kunnan asioiden hoidossa.

Vastausten %-jakaumat. (N=1709)



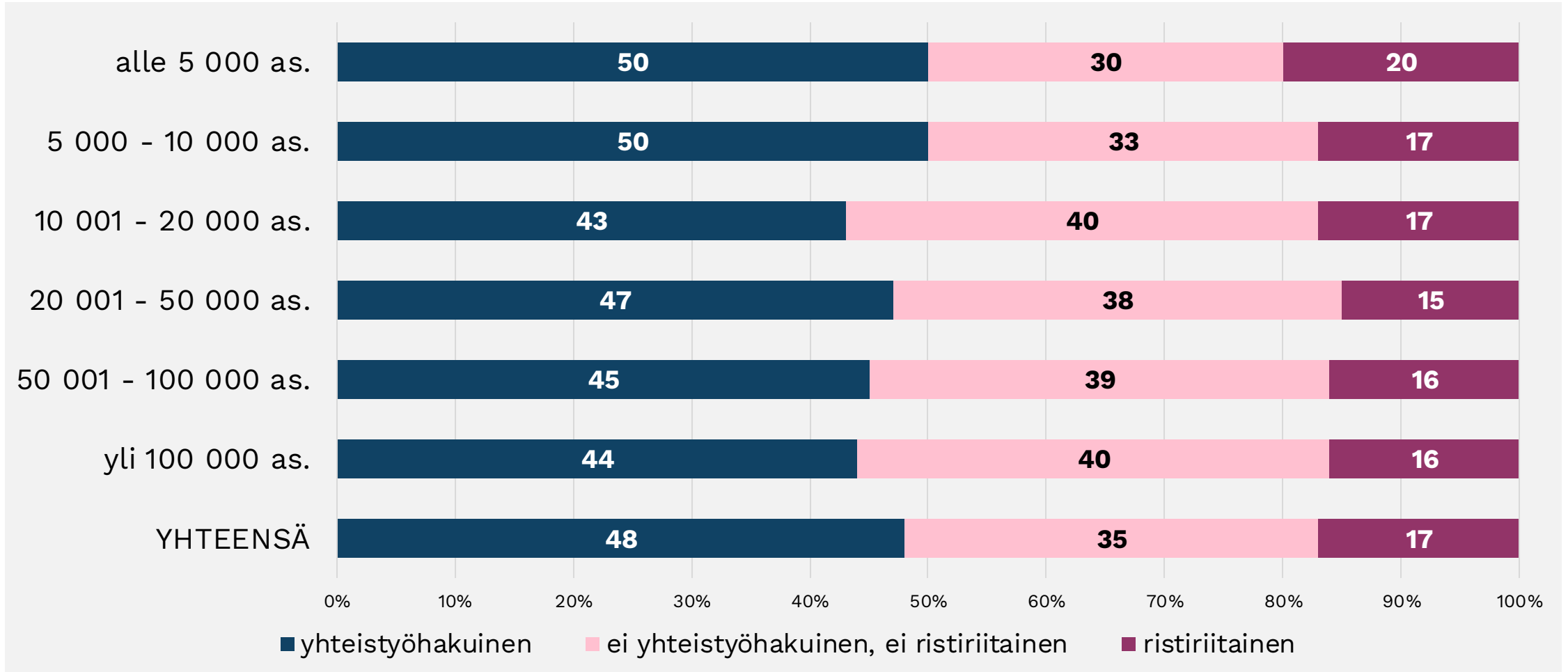
Kuntapäättäjien mielipiteet ilmapiiristä luottamushenkilöiden ja viranhaltijoiden välillä kunnan asioiden hoidossa.

Vastausten %-jakaumat. (N=1709)



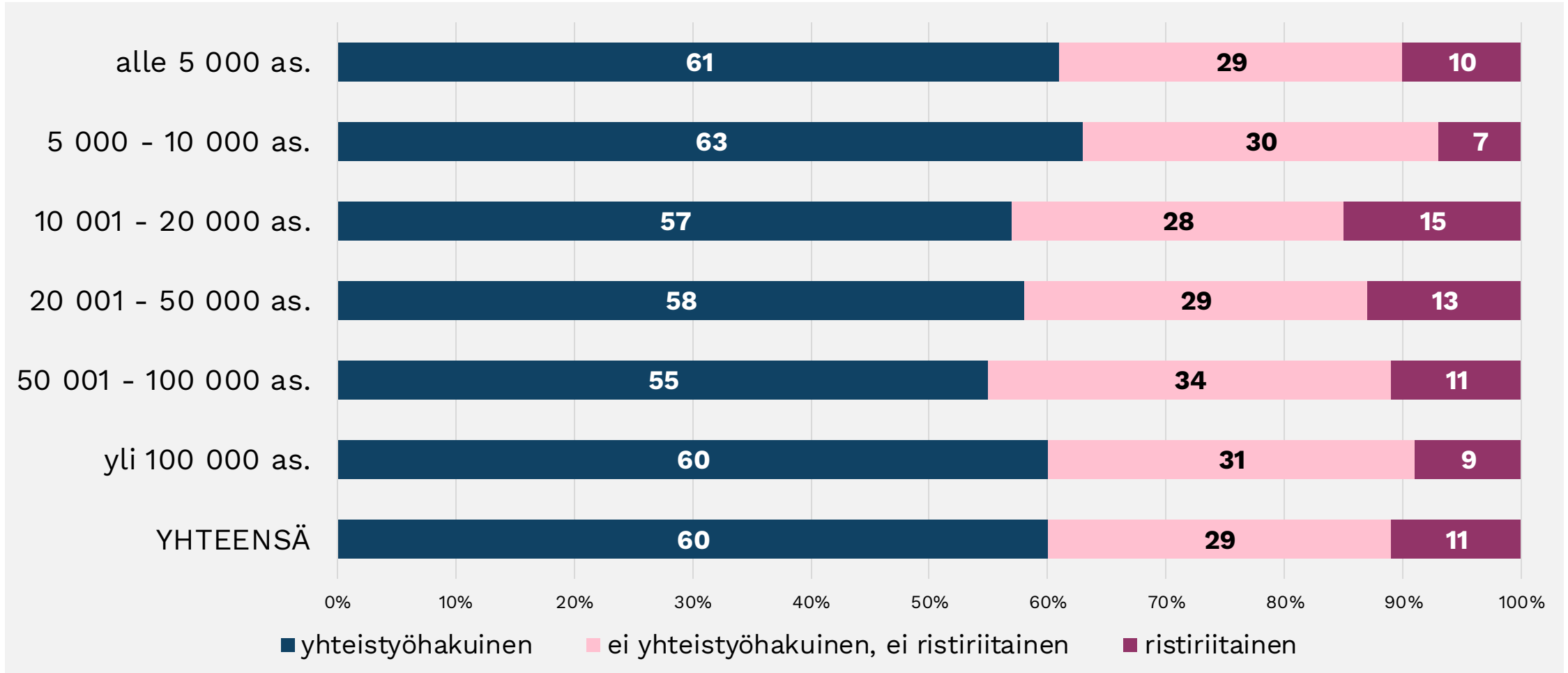
Kuntapäättäjien mielipiteet ilmapiiristä puolueyhymien välillä kunnan asioiden hoidossa.

Vastausten %-jakaumat. (N=1707)



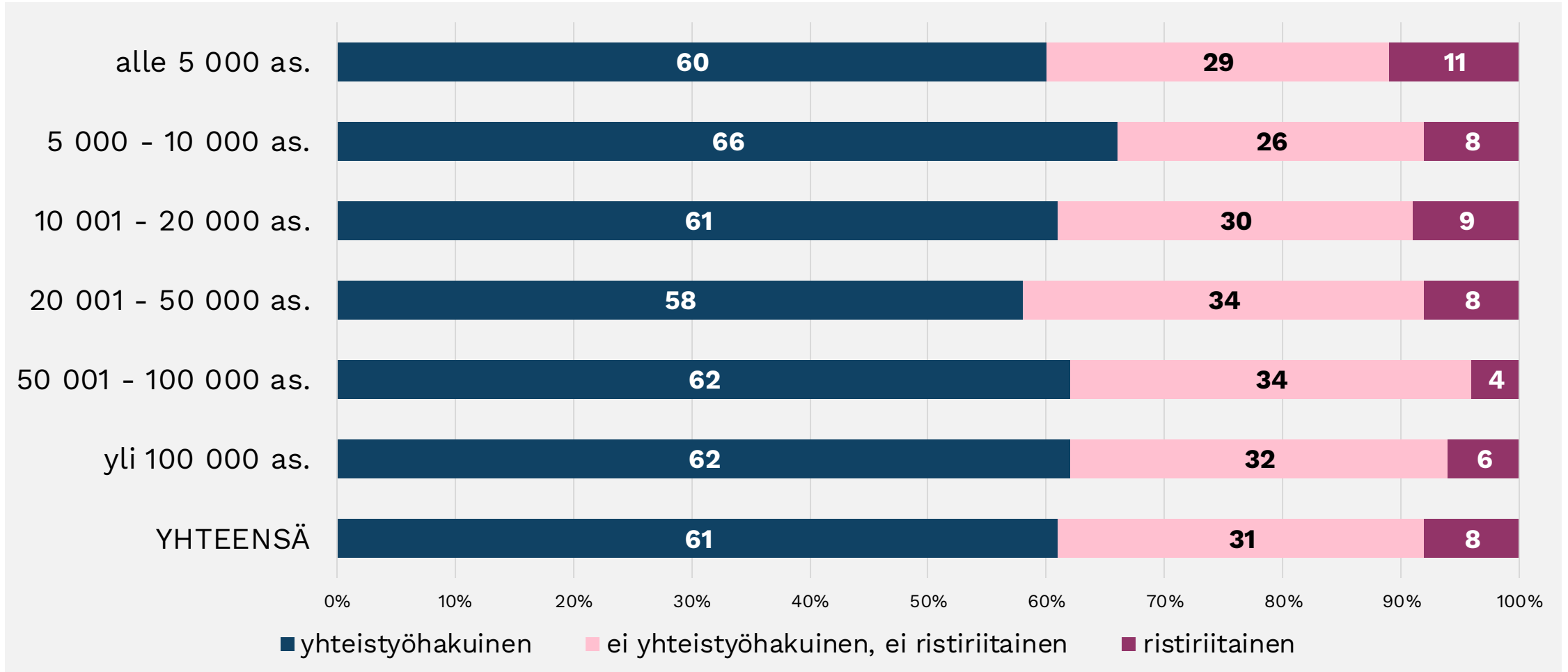
Kuntapäätäjien mielipiteet ilmapiiristä puolueyhymien sisällä kunnan asioiden hoidossa.

Vastausten %-jakaumat. (N=1699)



Kuntapäättäjien mielipiteet ilmapiiristä viranhaltijajohdon ja henkilöstön välillä kunnan asioiden hoidossa.

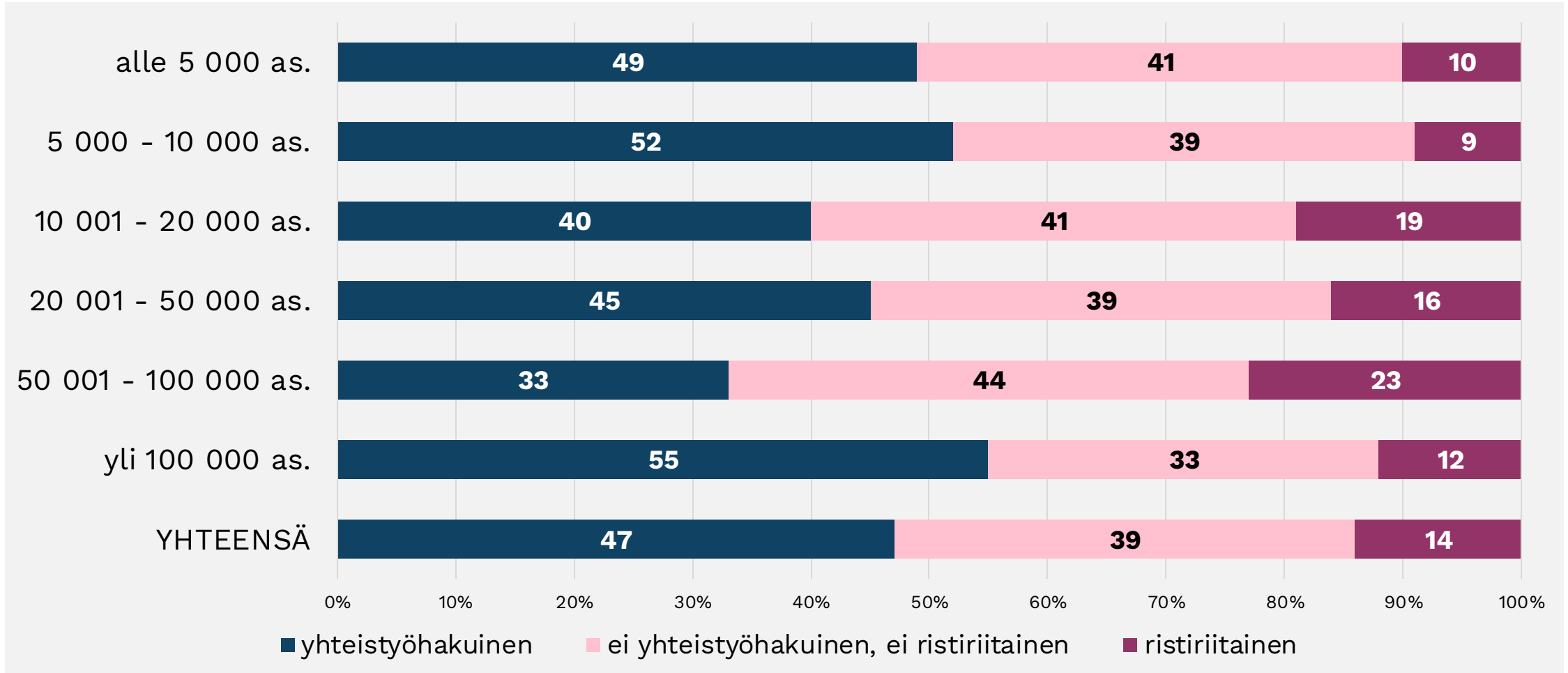
Vastausten %-jakaumat. (N=1702)



Kuntapäätäjätutkimus 2024:

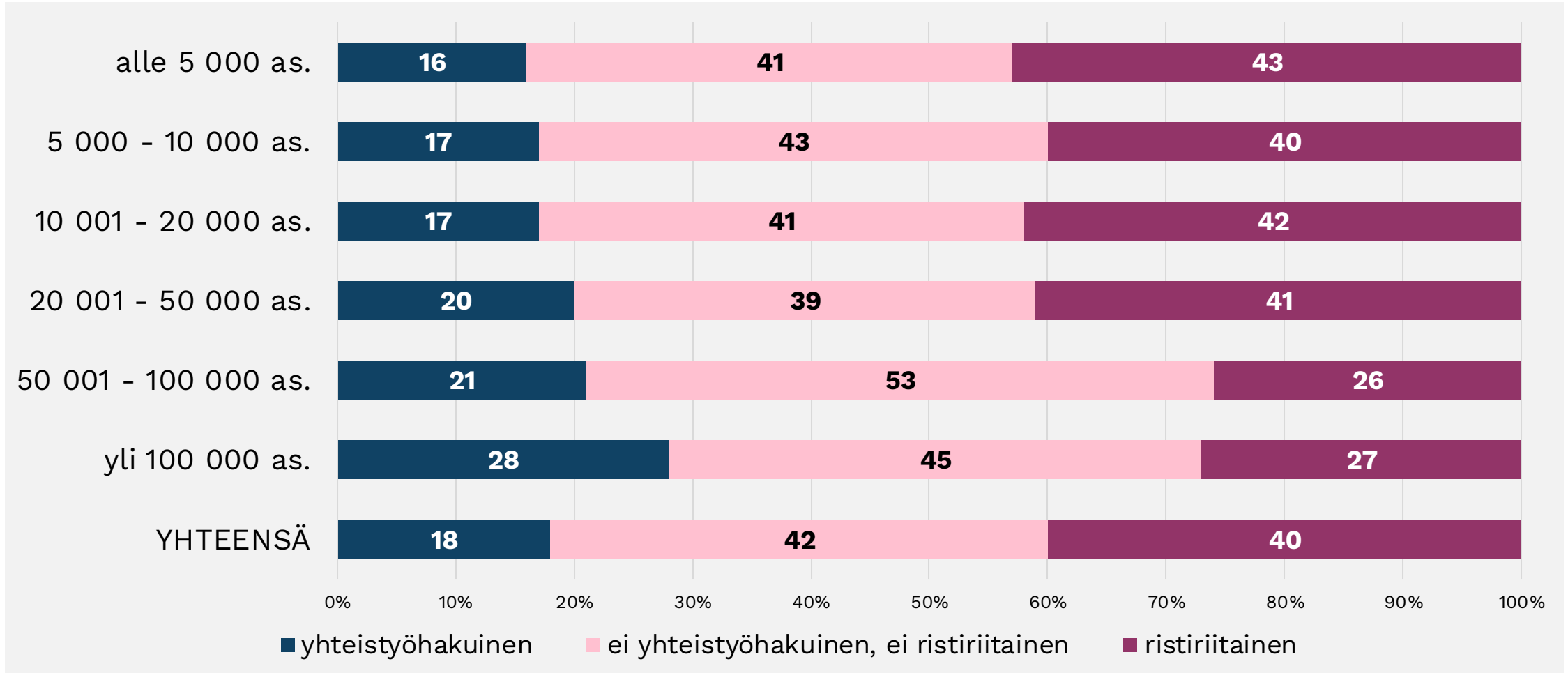
Kuntapäätäjien mielipiteet ilmapiiristä kuntien välillä kunnan asioiden hoidossa.

Vastausten %-jakaumat. (N=1706)



Kuntapäätäjien mielipiteet ilmapiiristä kunnan ja hyvinvointialueen välillä kunnan asioiden hoidossa.

Vastausten %-jakaumat. (N=1703)



Kuntapäättäjätutkimus 2024:

Päätöksentekoilmapiiri-indeksi 2024

Päätöksentekoilmapiiri-indeksi 2024:

Ilmapiiri-indeksi muodostuu seuraavista viidestä ilmapiiriarviosta:

- Ilmapiiri kuntalaisten ja luottamushenkilöiden välillä
- Ilmapiiri luottamushenkilöiden ja viranhaltijoiden välillä
- Ilmapiiri puolueyhymien välillä
- Ilmapiiri puolueyhymien sisällä
- Ilmapiiri kunnan viranhaltijajohdon ja henkilöstön välillä

**Ilmapiiri-indeksin keskiarvo vaihtelee asteikolla 1-5;
mitä suurempi arvo, sitä positiivisempi arvio.**

**Ilmapiiri-indeksin arvo 2024:
3,59**

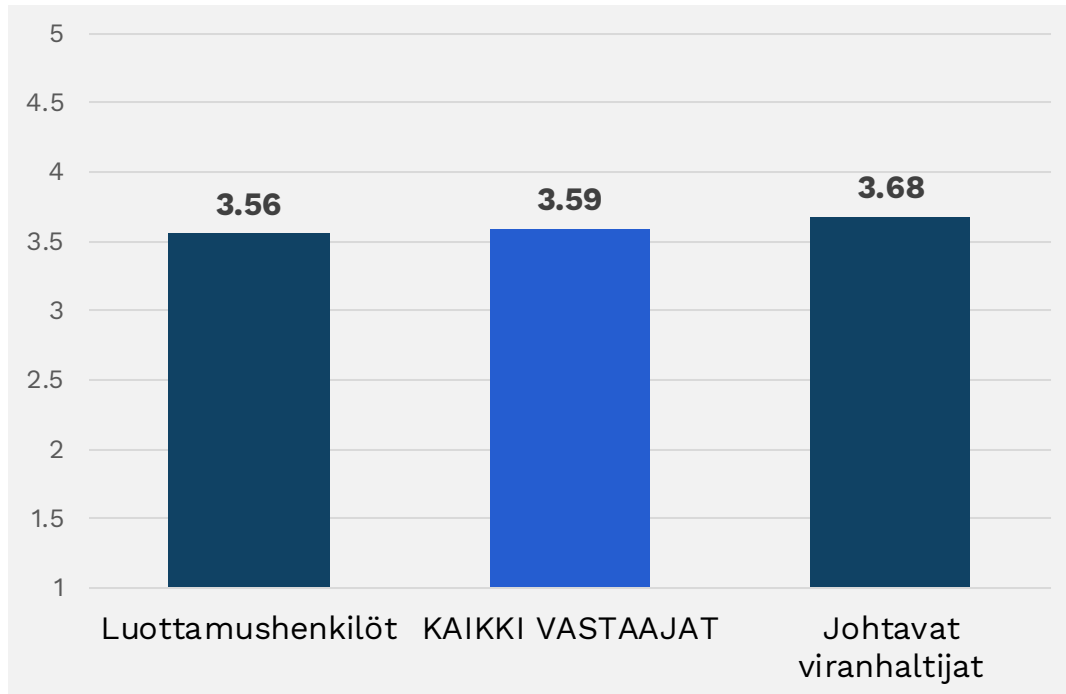


Kuntapäättäjätutkimus 2024:

Kuntapäättäjien arviot päätöksentekoilmapiiristä 2024.

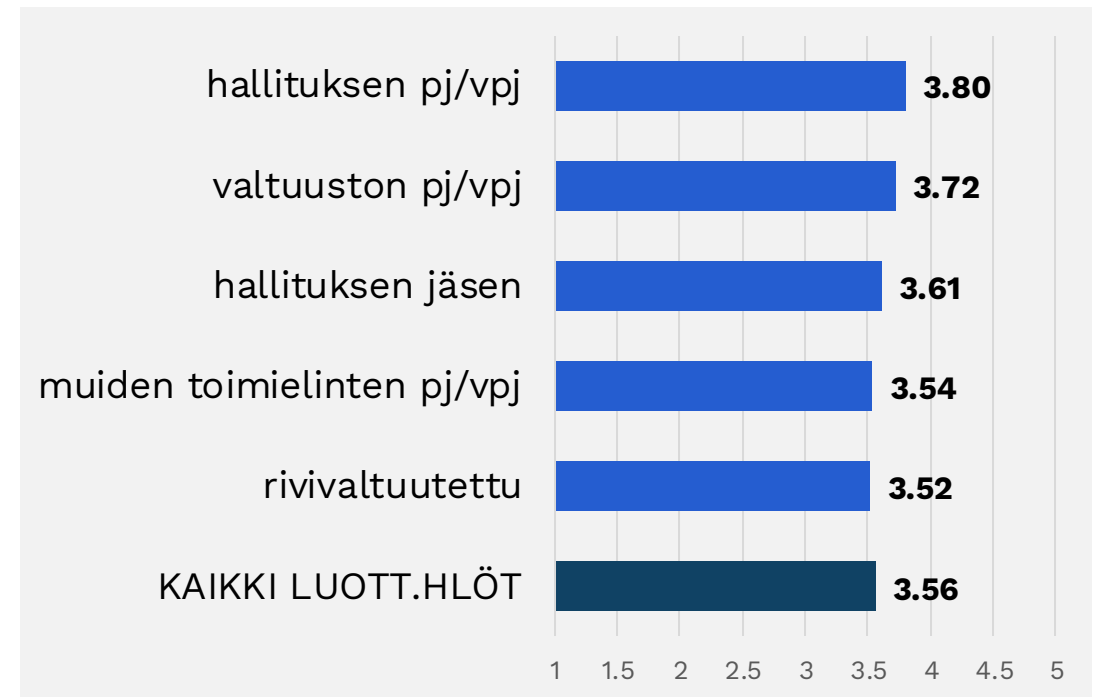
Ilmapiiri-indeksin keskiarvot asteikolla 1-5; mitä suurempi arvo, sitä positiivisempi arvio.

Vastaajan aseman mukaan (N=1711)



Johtavien viranhaltijoiden arviot päätöksentekoilmapiiristä ovat parempia kuin luottamushenkilöillä.

Luottamushenkilön aseman mukaan (n=1274)



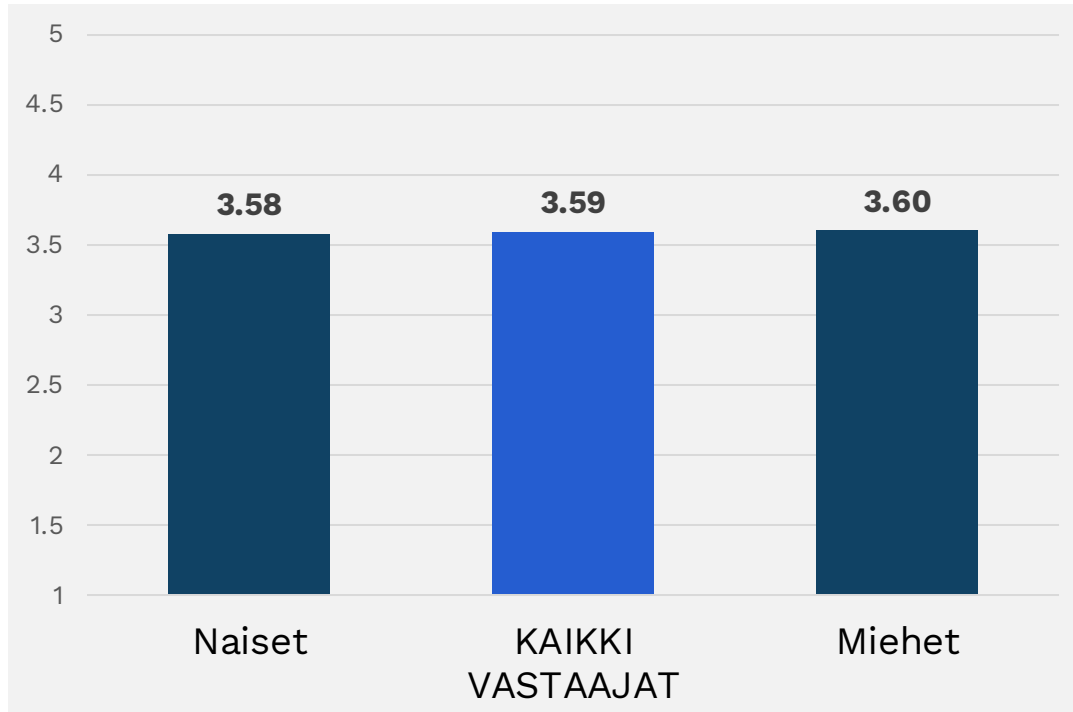
Hallitusten ja valtuustojen puheenjohtajiston arviot päätöksentekoilmapiiristä ovat positiivisempia kuin rivivaltuutetuilla.

Kuntapäättäjätutkimus 2024:

Kuntapäättäjien arviot päätöksentekoilmapiiristä 2024.

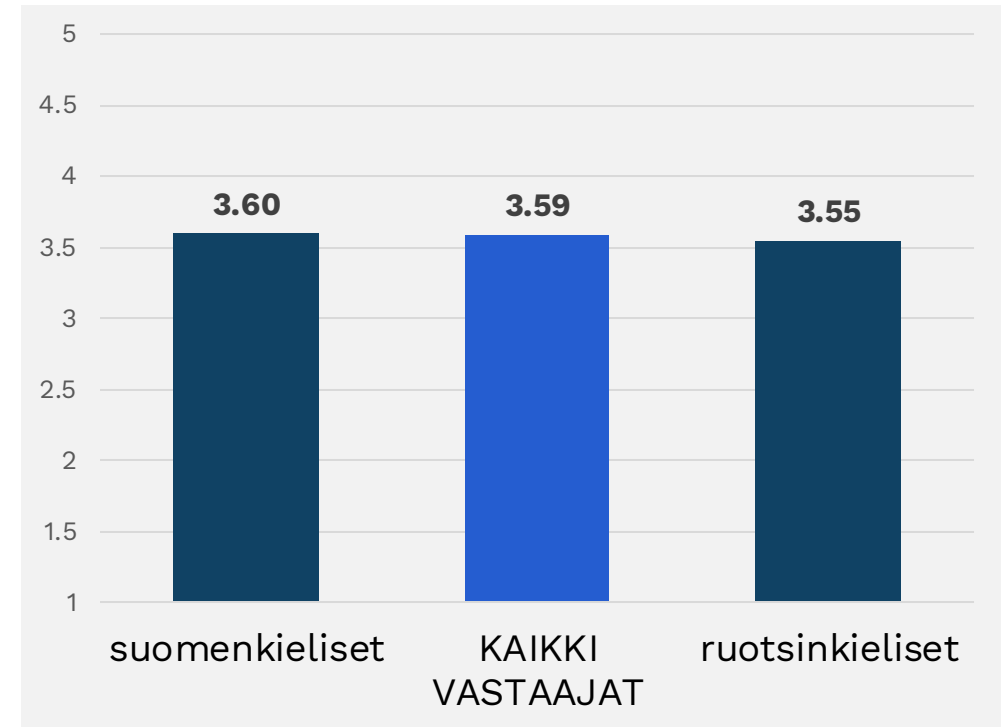
Ilmapiiri-indeksin keskiarvot asteikolla 1-5; mitä suurempi arvo, sitä positiivisempi arvio.

Vastaajan sukupuolen mukaan



Sukupuolten välillä ei ole juurikaan eroa päätöksentekoilmapiiriä koskevissa arvioissa.

Vastaajan äidinkielen mukaan



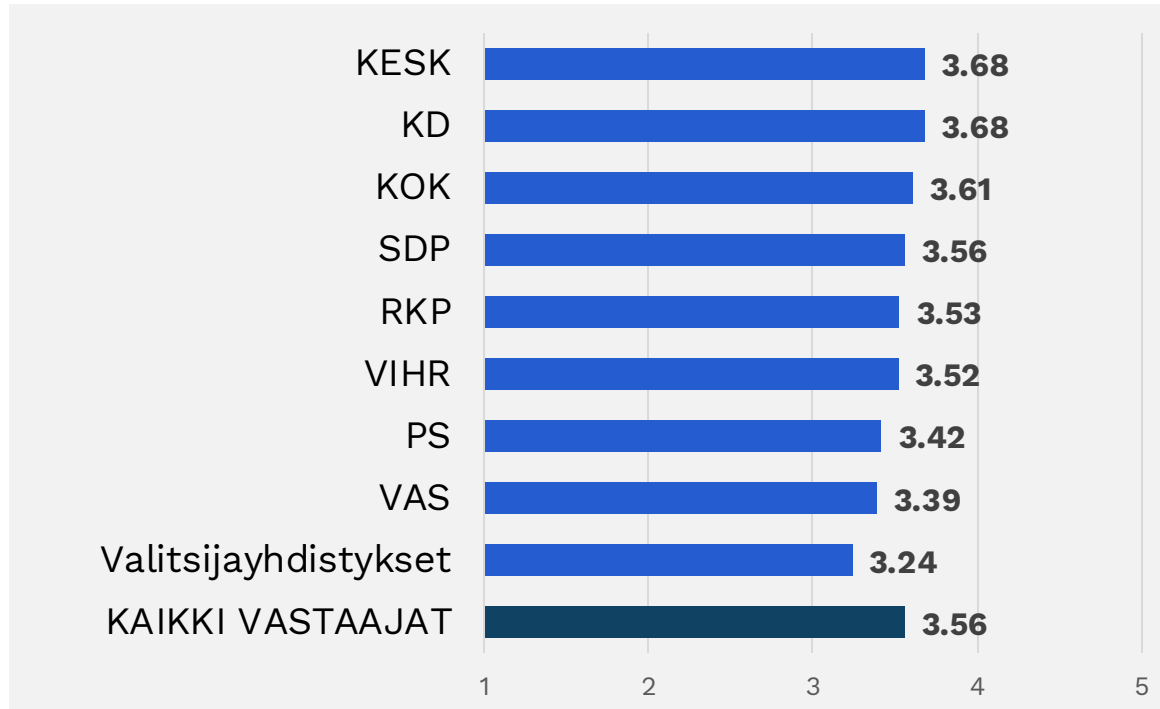
Suomenkieliset pitävät päätöksentekoilmapiiriä hieman parempana kuin ruotsinkieliset.

Kuntapäättäjätutkimus 2024:

Kuntapäättäjien arviot päätöksentekoilmapiiristä 2024.

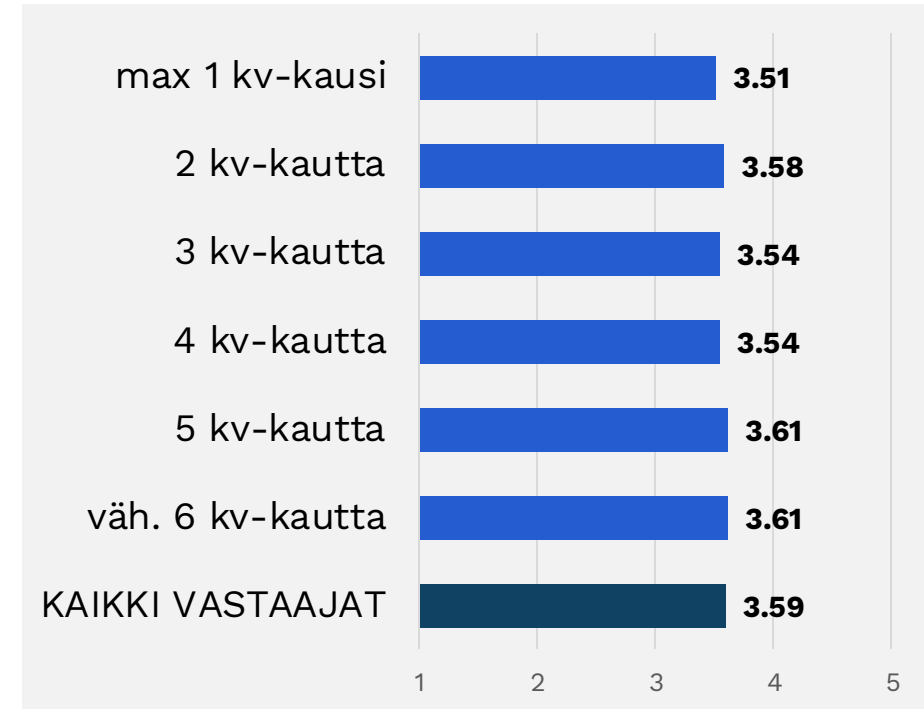
Ilmapiiri-indeksin keskiarvot asteikolla 1-5; mitä suurempi arvo, sitä positiivisempi arvio.

Vastaajan puolueen mukaan



Päätöksentekoilmapiiriä koskevat arviot vaihtelevat puolueiden välillä. Parhaat arviot Keskustan ja KD:n edustajilla, vähiten positiiviset valitsijayhdistysten ja Vasemmistoliiton edustajilla.

Valtuustokokemuksen mukaan

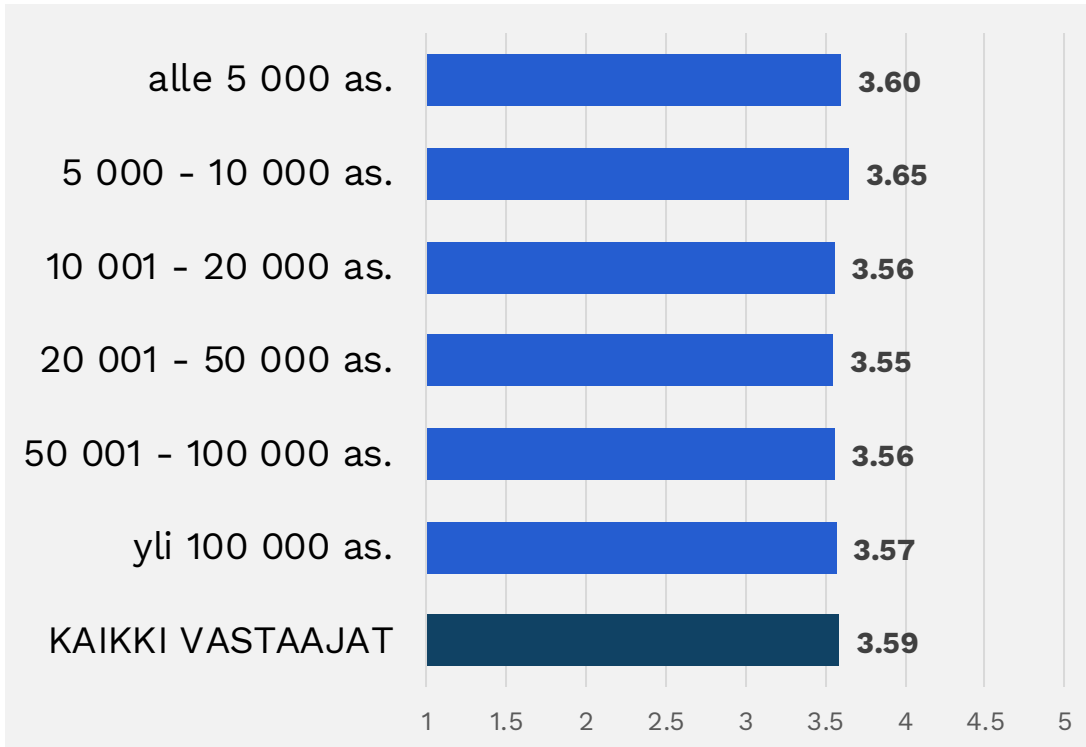


Pitkän valtuustokokemuksen omaavat luottamushenkilöt arvioivat päätöksentekoilmapiiriä positiivisemmin kuin korkeintaan yhden kauden toimineet.

Kuntapäättäjien arviot päätöksentekoilmapiiristä 2024.

Ilmapiiri-indeksin keskiarvot asteikolla 1-5; mitä suurempi arvo, sitä positiivisempi arvio. (N=1706-1711)

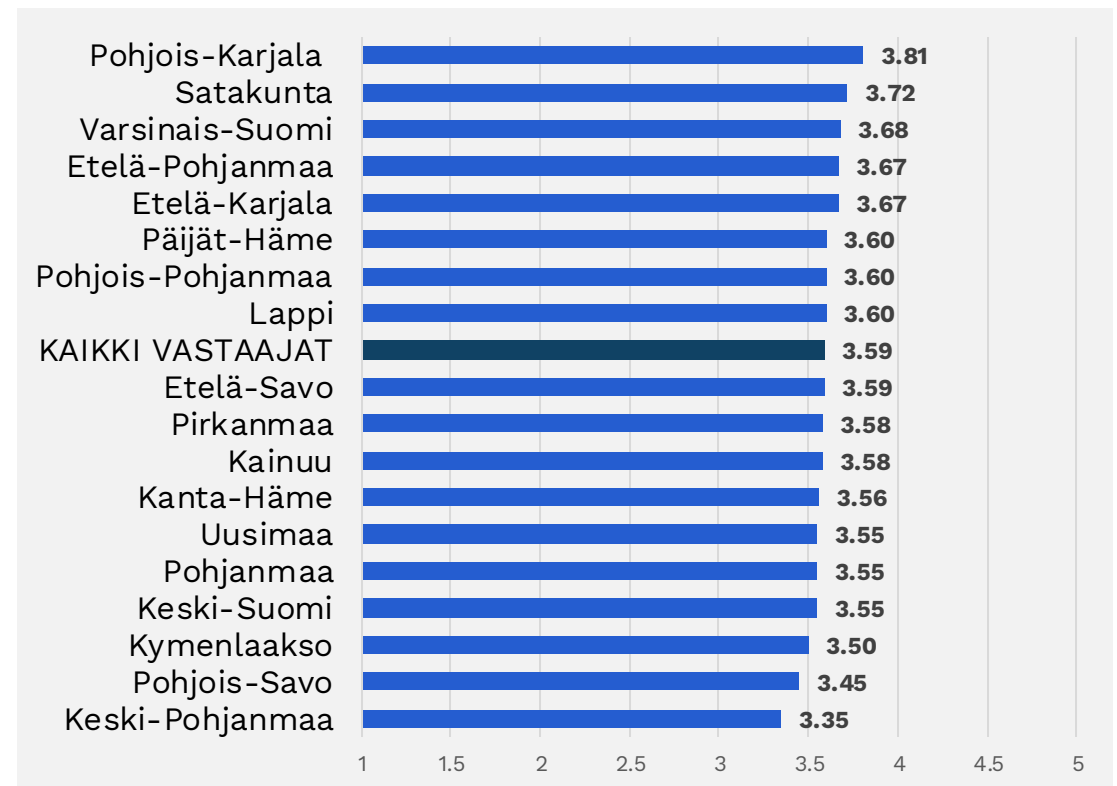
Kuntakoon mukaan



Päätöksentekoilmapiiriä koskevissa arviot ovat hyviä erikokoisissa kunnissa. Erot ovat vähäisiä.

5 000 – 10 000 as. kuntien kuntapäättäjillä kuitenkin hieman muita parempi arvio.

Maakunnittain



Päätöksentekoilmapiiriä koskevat arviot ovat kaikissa maakunnissa hyviä, mutta äärierot suuria.

Max: Pohjois-Karjala ja min: Keski-Pohjanmaa.

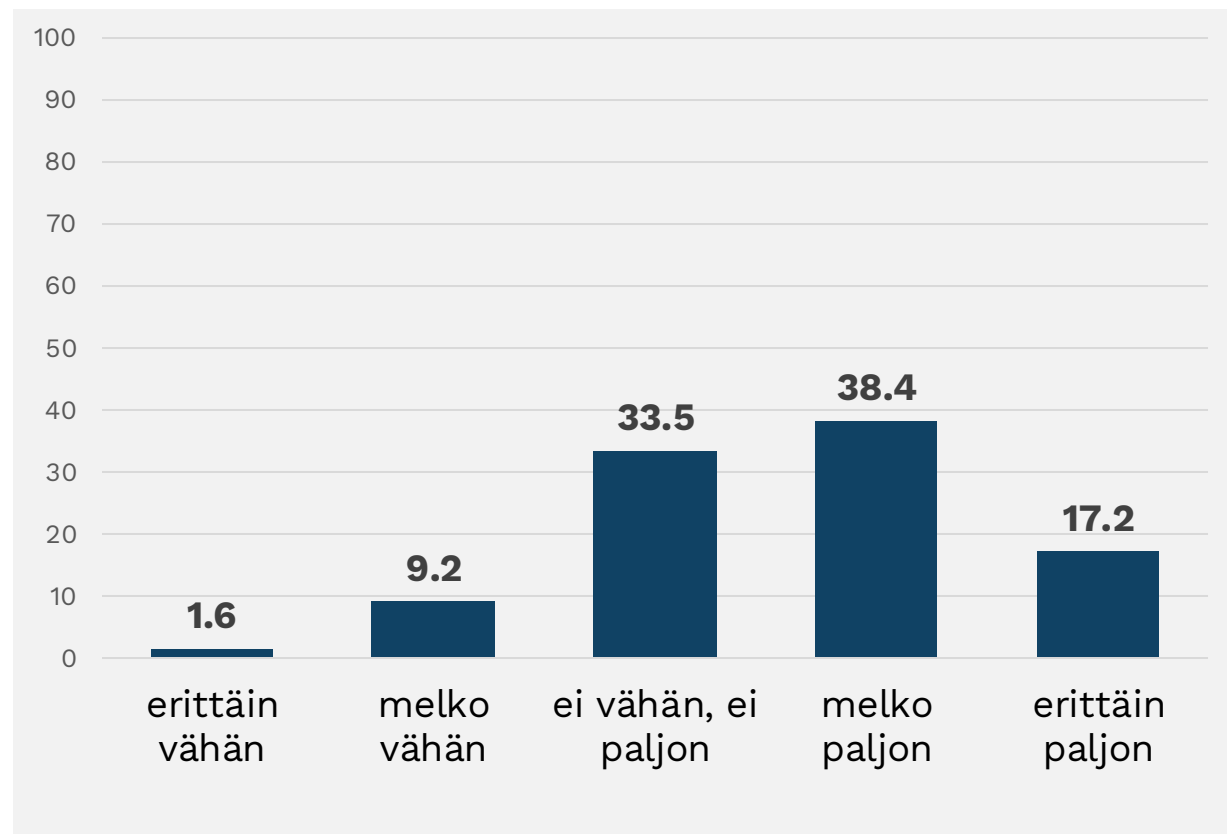
Kuntapäättäjätutkimus 2024:

**Julkisen keskustelu- ja
päätöksentekoilmapiirin
vaikutus kunnan
toimintaedellytyksiin tulevalla
valtuustokaudella**

Kuntapäättäjätutkimus 2024:

Arviot missä määrin julkinen keskustelu- ja päätöksentekoilmapiiri vaikuttaa oman kunnan toimintaedellytyksiin tulevalla valtuustokaudella 2025-2029.

Vastausten %-jakaumat. (N=1697)



Yli puolet (56 %) vastanneista kuntapäättäjistä arvioi julkisen keskustelu- ja päätöksentekoilmapiirin vaikuttavan melko tai erittäin paljon oman kunnan toimintaedellytyksiin tulevalla valtuustokaudella.

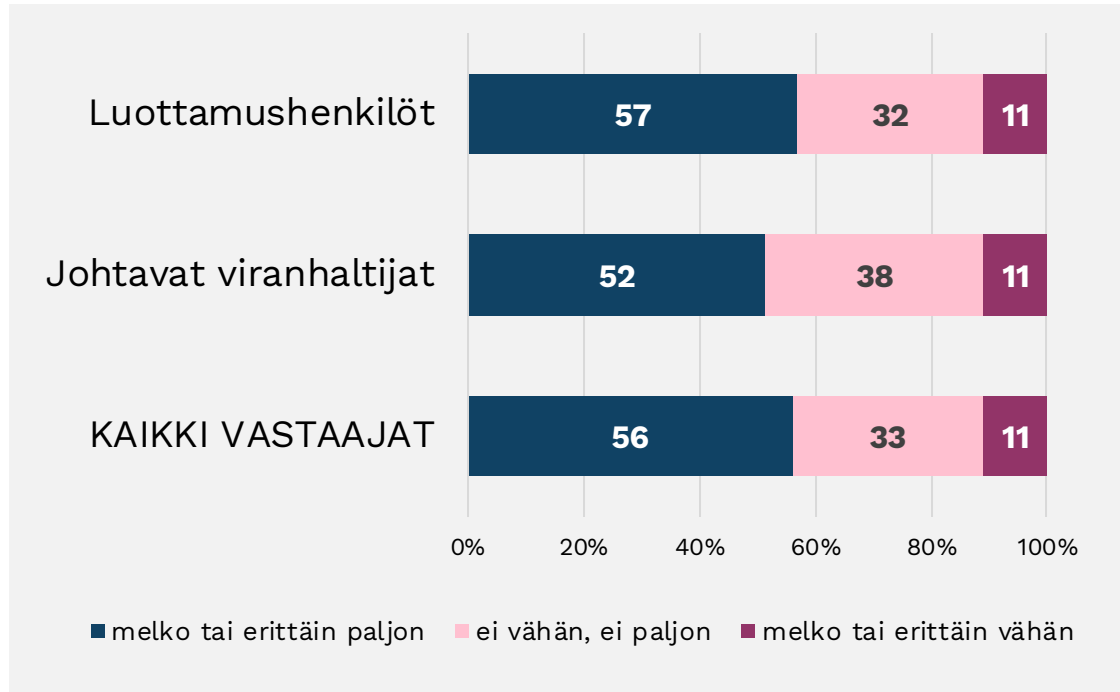
Vain joka kymmenes (11%) arvioi julkisen keskustelu- ja päätöksentekoilmapiirin vaikuttavan melko tai erittäin vähän.

Joka kolmannen mielestä julkinen keskustelu- ja päätöksentekoilmapiiri ei vaikuta paljon eikä vähän.

Arviot missä määrin julkinen keskustelu- ja päätöksentekoilmapiiri vaikuttaa oman kunnan toimintaedellytyksiin tulevalla valtuustokaudella 2025-2029

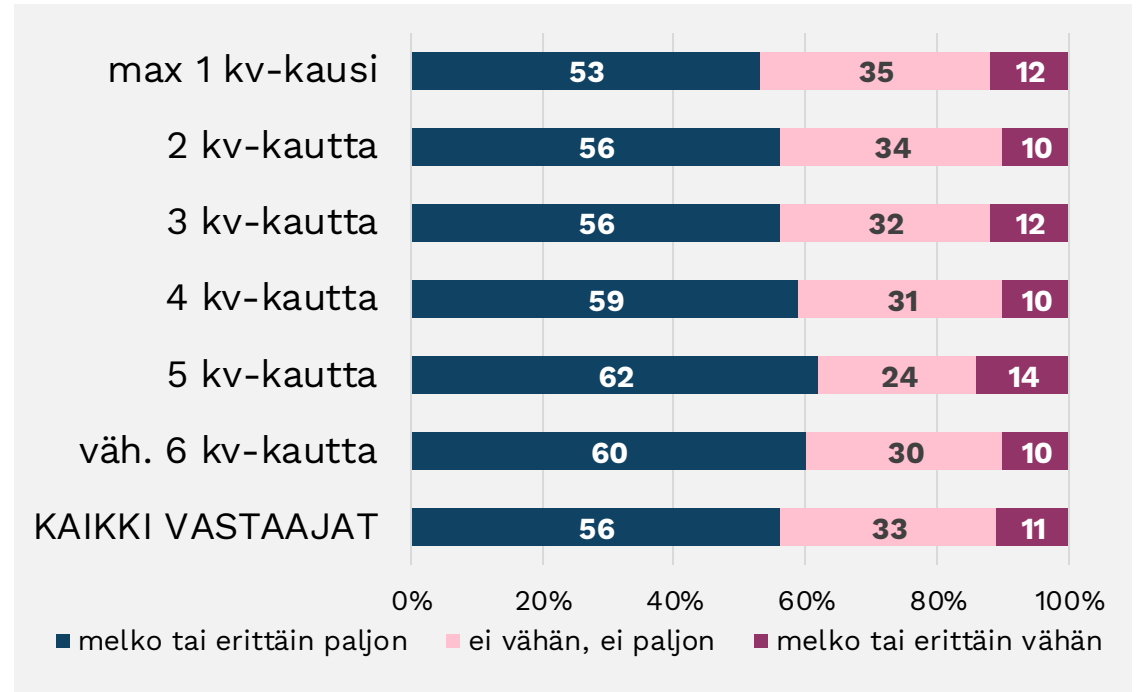
Vastausten %-jakaumat.

Aseman mukaan (N=1697)



Luottamushenkilöt painottavat keskustelu- ja päätöksentekoilmapiirin vaikutusta tulevan kauden toimintaedellytyksiin hieman enemmän kuin johtavat viranhaltijat.

Valtuustokokemuksen mukaan (N=1258)



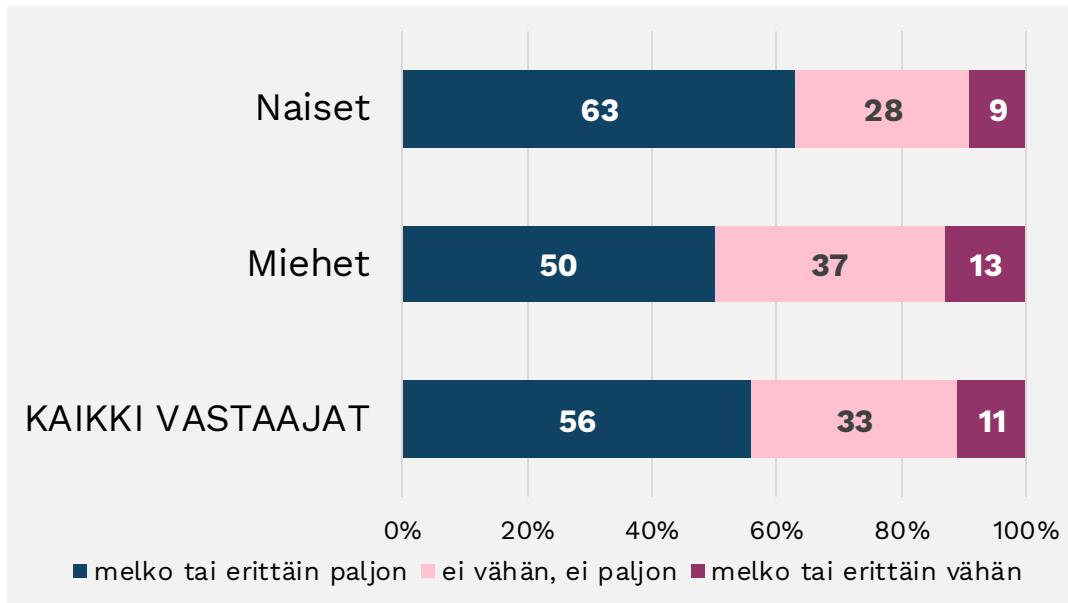
Pitkän valtuustokokemuksen omaavat luottamushenkilöt pitävät keskustelu- ja päätöksentekoilmapiirin vaikutusta tulevan kauden toimintaedellytyksiin suurempana kuin lyhyen valtuustokokemuksen omaavat. (53%-62%)

Kuntapäättäjätutkimus 2024:

Arviot missä määrin julkinen keskustelu- ja päätöksentekoilmapiiri vaikuttaa oman kunnan toimintaedellytyksiin tulevalla valtuustokaudella 2025-2029

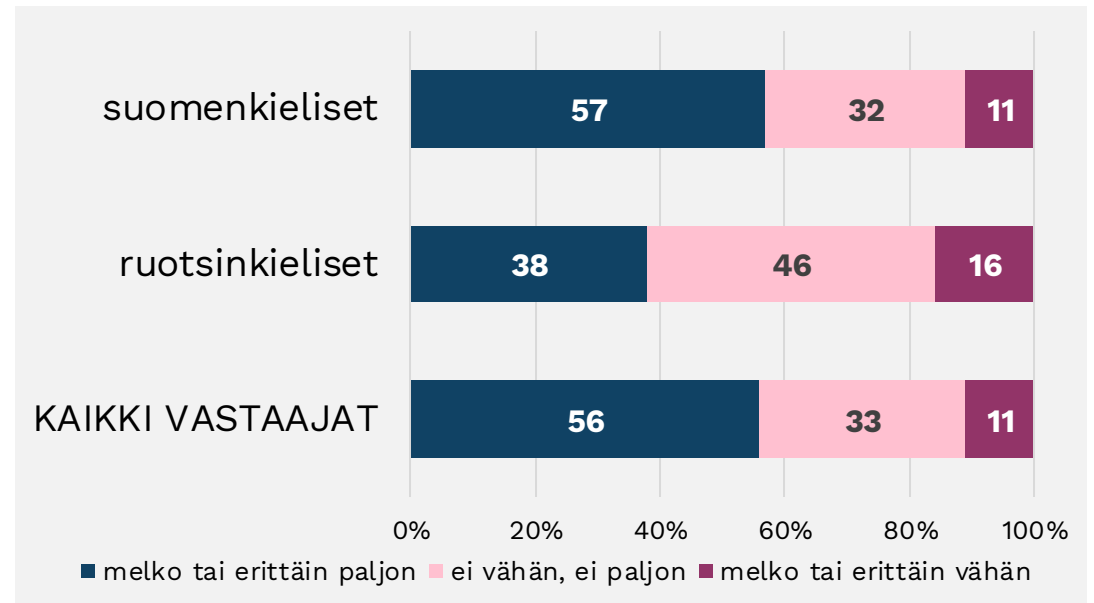
Vastausten %-jakaumat.

Sukupuolen mukaan (N=1678)



Kuntapäättäjänä toimivat naiset painottavat keskustelu- ja päätöksentekoilmapiirin vaikutusta tulevan kauden toimintaedellytyksiin selvästi enemmän kuin miehet. (63% vs. 50%)

Äidinkielen mukaan (N=1675)

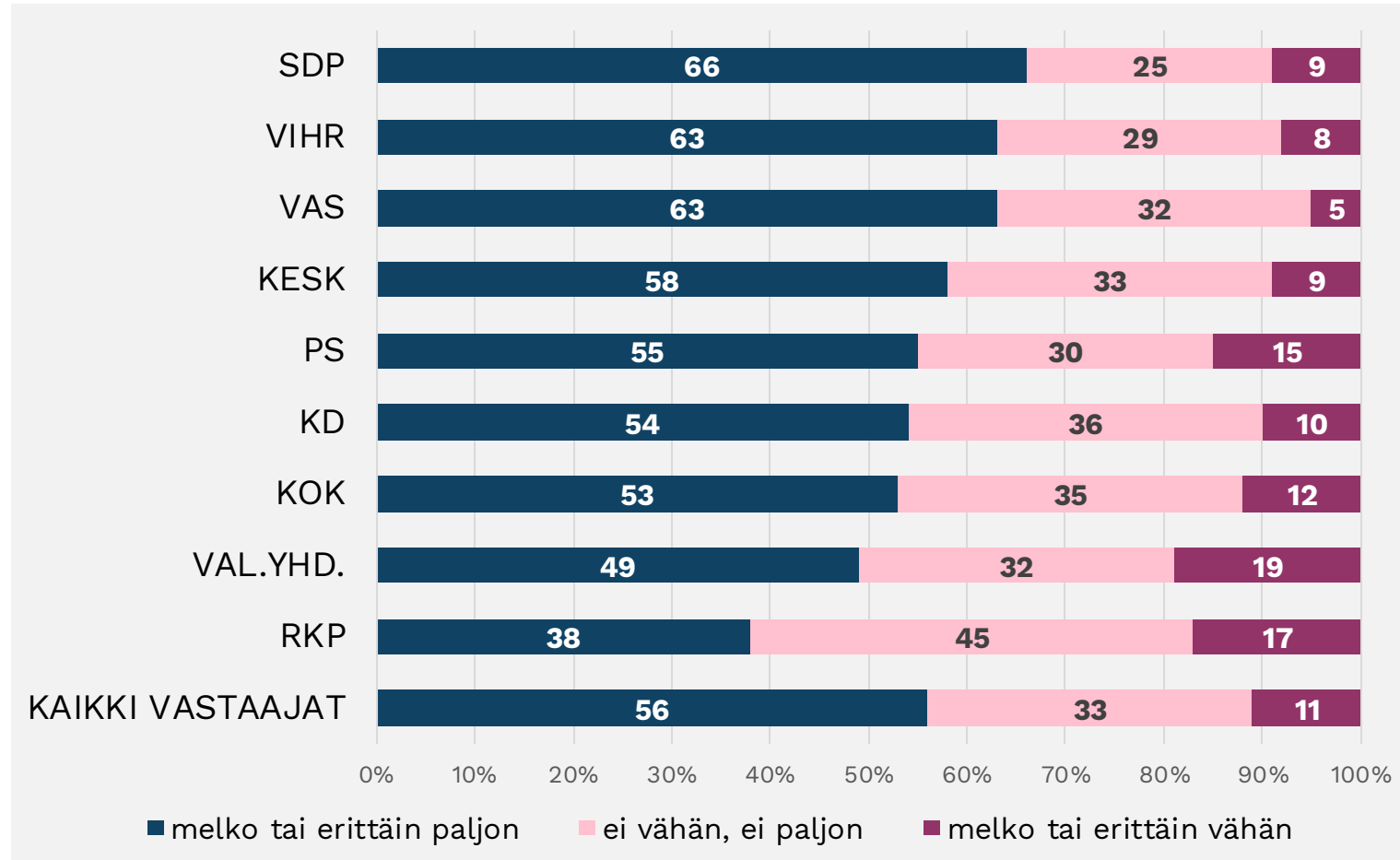


Suomenkieliset kuntapäättäjät painottavat keskustelu- ja päätöksentekoilmapiirin vaikutusta tulevan kauden toimintaedellytyksiin selvästi enemmän kuin ruotsinkieliset. (57% vs. 38%)

Kuntapäättäjätutkimus 2024:

Arviot missä määrin julkinen keskustelu- ja päätöksentekoilmapiiri vaikuttaa oman kunnan toimintaedellytyksiin tulevalla valtuustokaudella 2025-2029.

Luottamushenkilöiden puoluetustan mukainen tarkastelu. (Vastausten %-jakaumat, N=1254)



Yli puolet vastanneista kuntapäättäjistä lähes kaikissa puolueissa arvioi julkisen keskustelu- ja päätöksentekoilmapiirin vaikuttavan melko tai erittäin paljon oman kunnan edellytyksiin tulevalla valtuustokaudella. Ainoana poikkeuksena RKP ja valitsijayhdistykset.

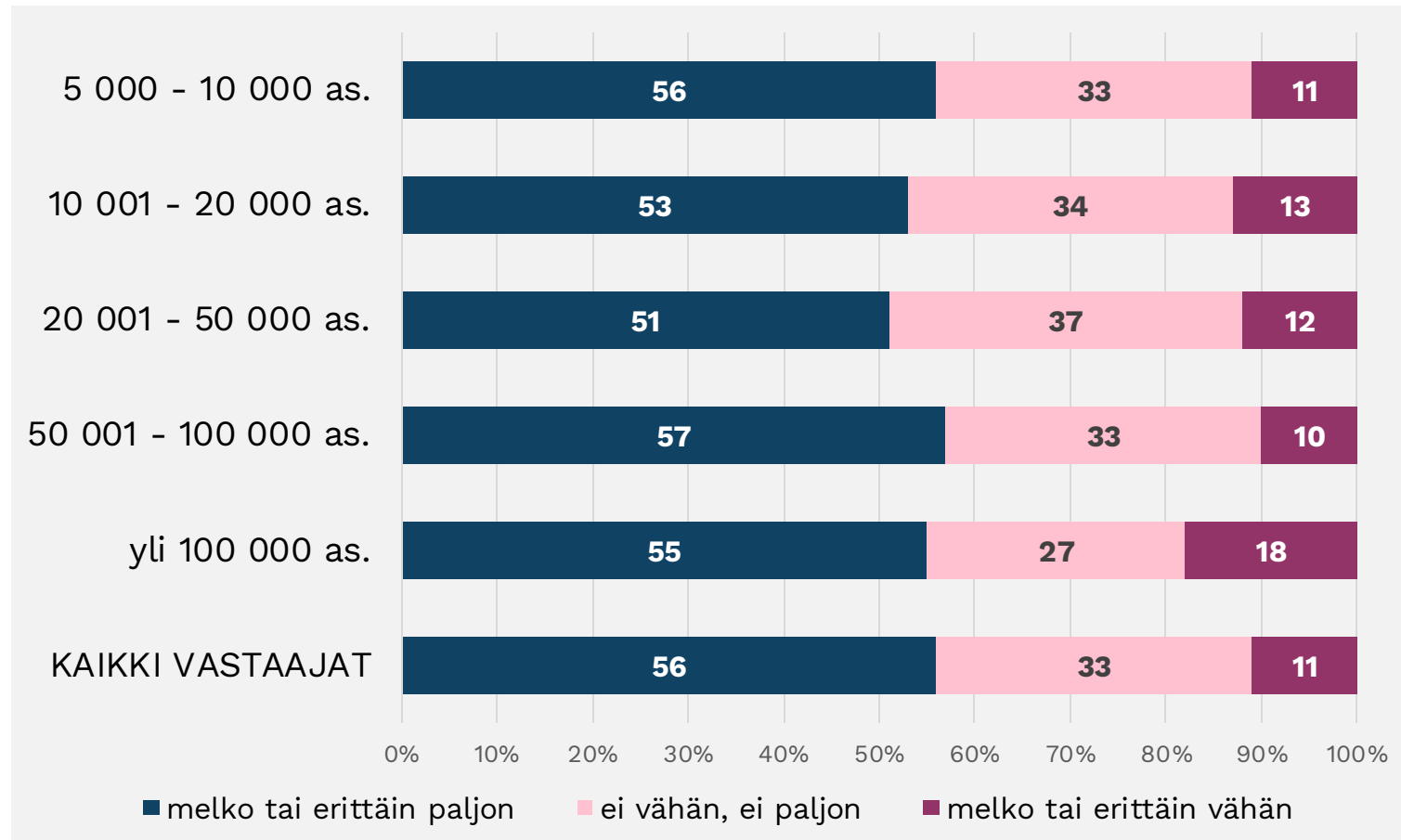
Eri puolueiden väliset äärierot ovat merkittäviä.

max: SDP 66 %
min : RKP 38 %

Kuntapäättäjätutkimus 2024:

Arviot missä määrin julkinen keskustelu- ja päätöksentekoilmapiiri vaikuttaa oman kunnan toimintaedellytyksiin tulevalla valtuustokaudella 2025-2029.

Kuntakokoluokittainen tarkastelu. (Vastausten %-jakaumat, N=1697)

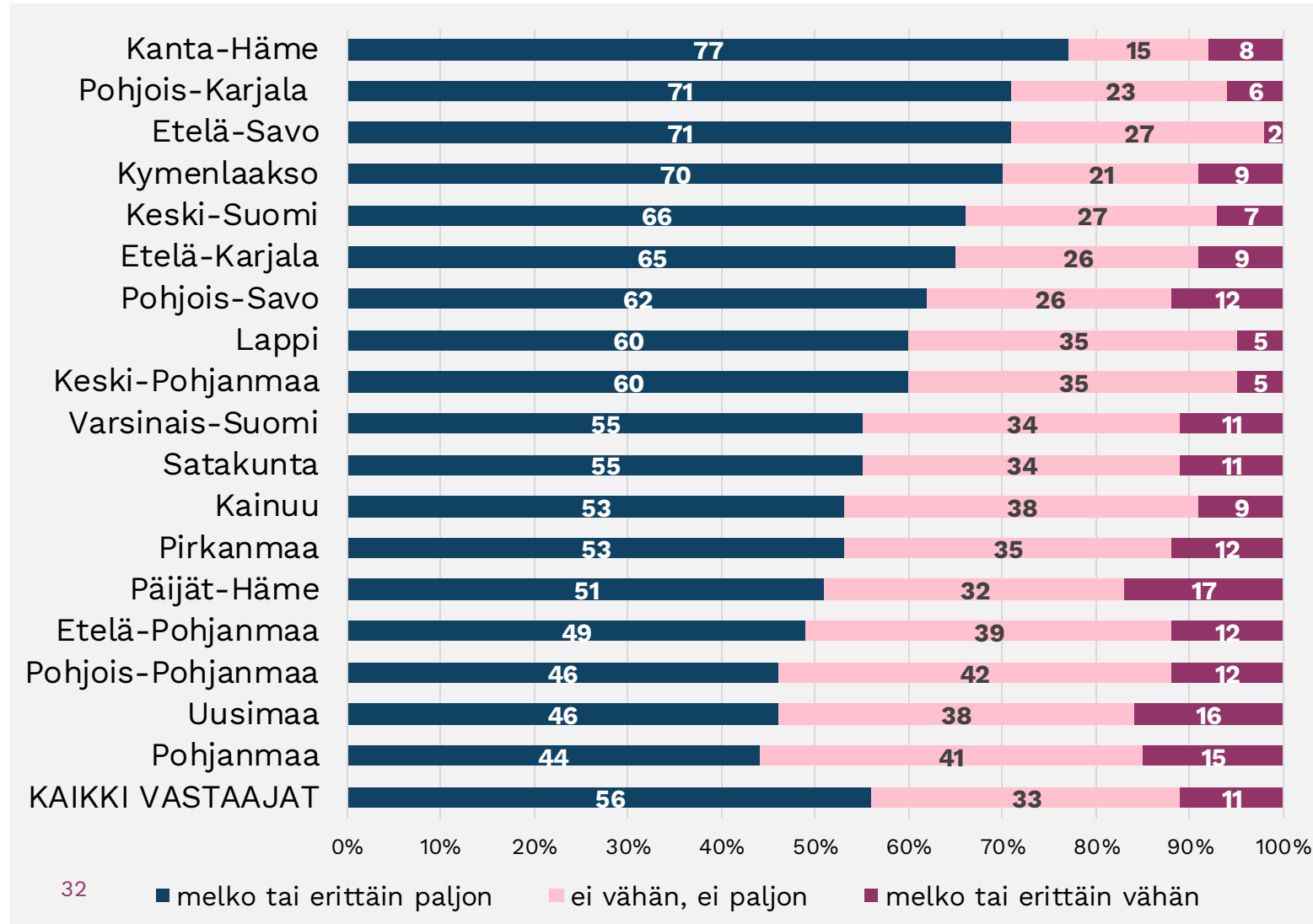


Yli puolet vastanneista kuntapäättäjistä kaikenkokoisissa kunnissa arvioi julkisen keskustelu- ja päätöksentekoilmapiirin vaikuttavan melko tai erittäin paljon oman kunnan edellytyksiin tulevalla valtuustokaudella.

Kuntakokoluokkien väliset vaihtelut eivät ole suuria.

Min: 20 001 – 50 000 as. 51 %
Max: 50 001 -100 000 as. 57%.

Arviot missä määrin julkinen keskustelu- ja päätöksentekoilmapiiri vaikuttaa oman kunnan toimintaedellytyksiin tulevalla valtuustokaudella 2025-2029. Maakunnittainen tarkastelu. (Vastausten %-jakaumat, N=1697)



Valtaosassa maakuntia (14/18) yli puolet vastanneista kuntapäätäjistä arvioi julkisen keskustelu- ja päätöksentekoilmapiirin vaikuttavan melko tai erittäin paljon oman kunnan edellytyksiin tulevalla valtuustokaudella.

Maakuntien väliset ääri vaihtelut ovat suuria.

max: Kanta-Häme 77 %
min: Pohjanmaa 44 %.

Julkisen keskustelu- ja päätöksentekoilmapiirin vaikutuksia suureksi arvioivia on vähintään 70 % Kanta-Hämeen lisäksi Pohjois-Karjalan, Etelä-Savon ja Kymenlaaksoa edustavista päättäjistä.

Pohjanmaan lisäksi Uttamaata, Pohjois-Pohjanmaata ja Etelä-Pohjanmaata edustavista kuntapäätäjistä alle puolet arvioi julkisen keskustelu- ja päätöksentekoilmapiirin vaikutuksia suureksi.

Kuntapäättäjätutkimus 2024:

**Suhtautuminen eettisten
pelisääntöjen tai vastaavien
käyttöönottoon tai
kehittämiseen omassa kunnassa**

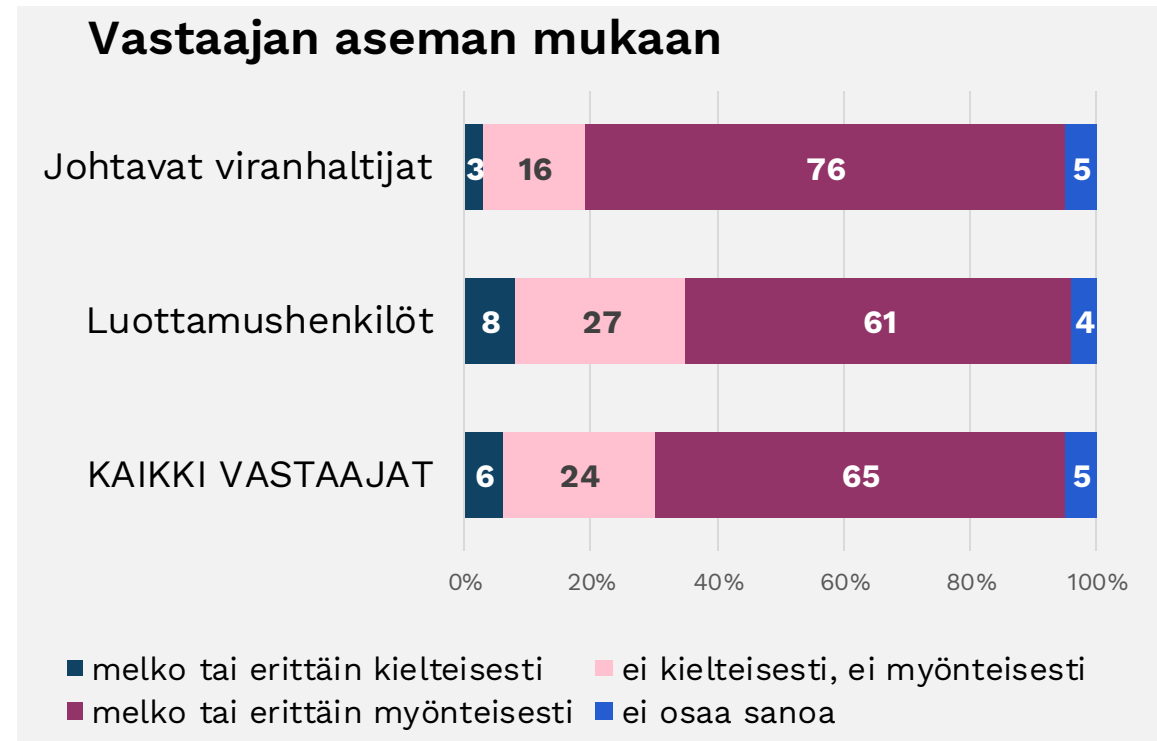
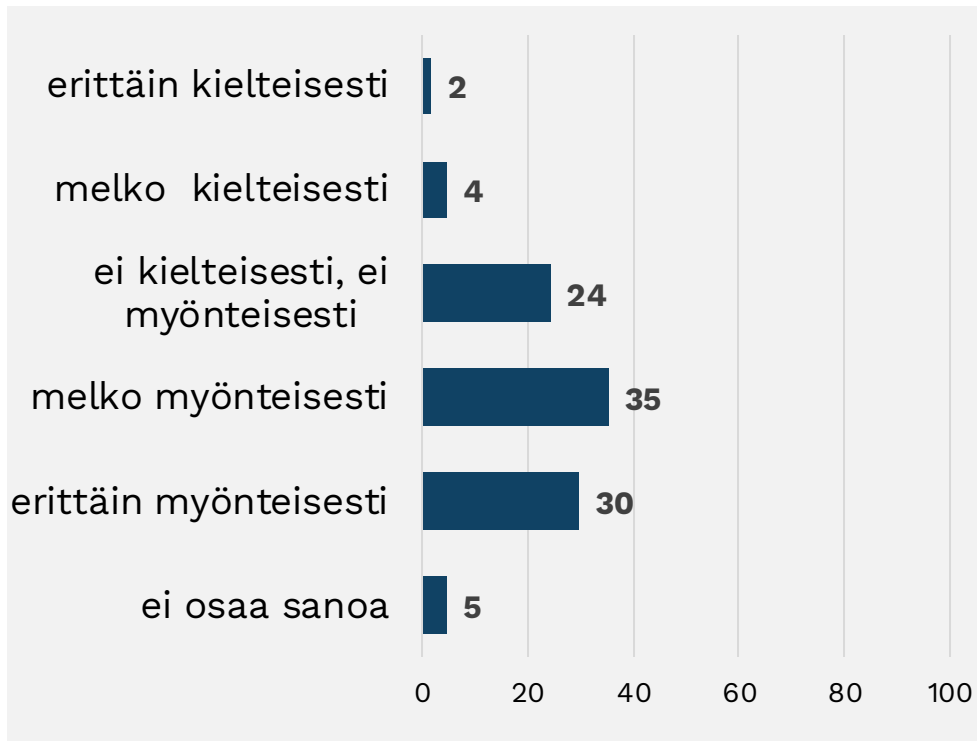
Kuntapäättäjätutkimus 2024:

Suhtautuminen eettisten pelisääntöjen tai vastaavien käyttöönottoon tai kehittämiseen omassa kunnassa

Vastausten %-jakaumat. (N= 1672)

65 % vastanneista kuntapäättäjistä suhtautuu myönteisesti eettisten pelisääntöjen käyttöönottoon tai kehittämiseen omassa kunnassa. Ainoastaan 6 % suhtautuu kielteisesti.

Johtavat viranhaltijat suhtautuminen selvästi myönteisempää kuin luottamushenkilöillä (76% vs. 61%)

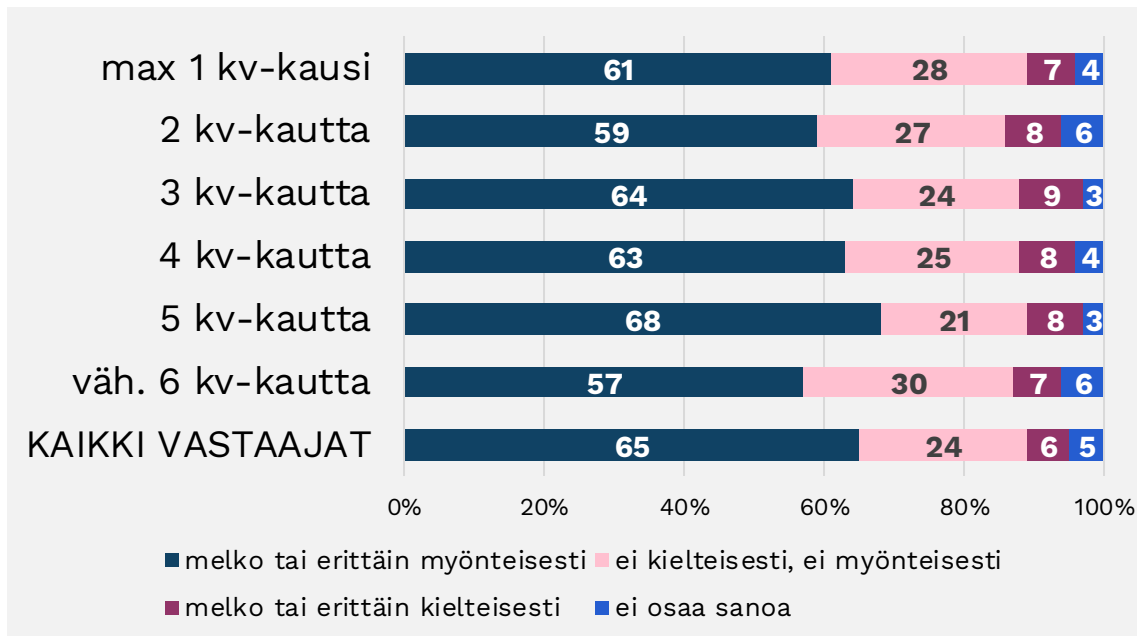


Kuntapäättäjätutkimus 2024:

Suhtautuminen eettisten pelisääntöjen tai vastaavien käyttöönottoon tai kehittämiseen omassa kunnassa.

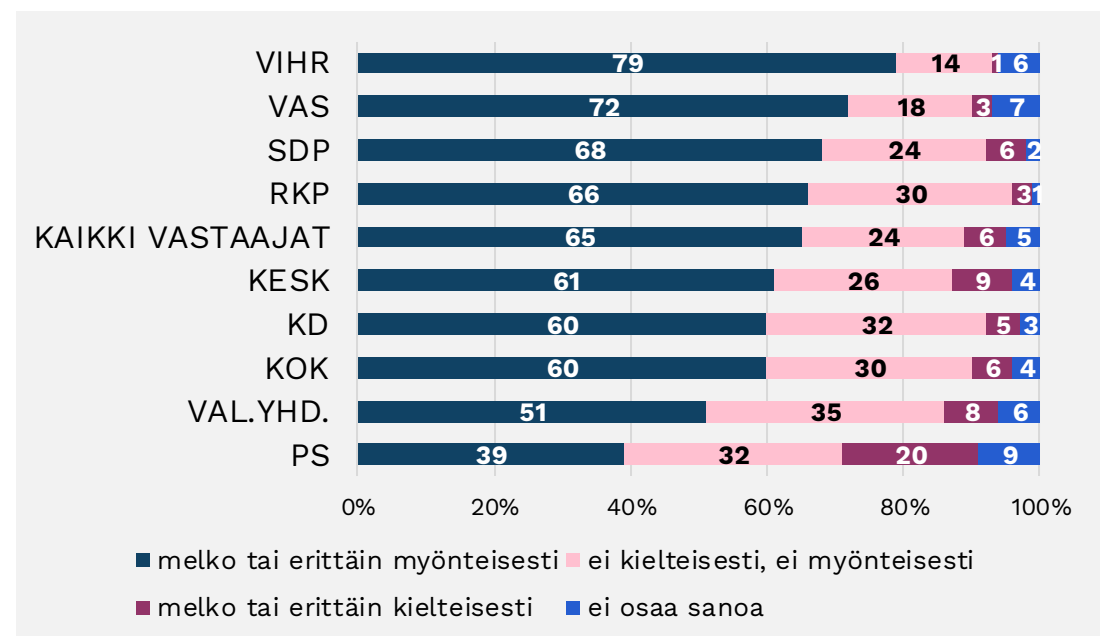
Vastausten %-jakaumat. (N= 1672)

Valtuustokokemuksen mukaan (N=1244)



Luottamushenkilöt suhtautuvat eettisten pelisääntöjen käyttöönottoon tai kehittämiseen omassa kunnassa myönteisesti riippumatta valtuustokokemuksen pituudesta. Pidemmän valtuustokokemuksen omaavat suhtautuvat pääsääntöisesti myönteisimmin kuin lyhyemmin toimineet. (57%-68%)

Puolueen mukaan (N=1242)



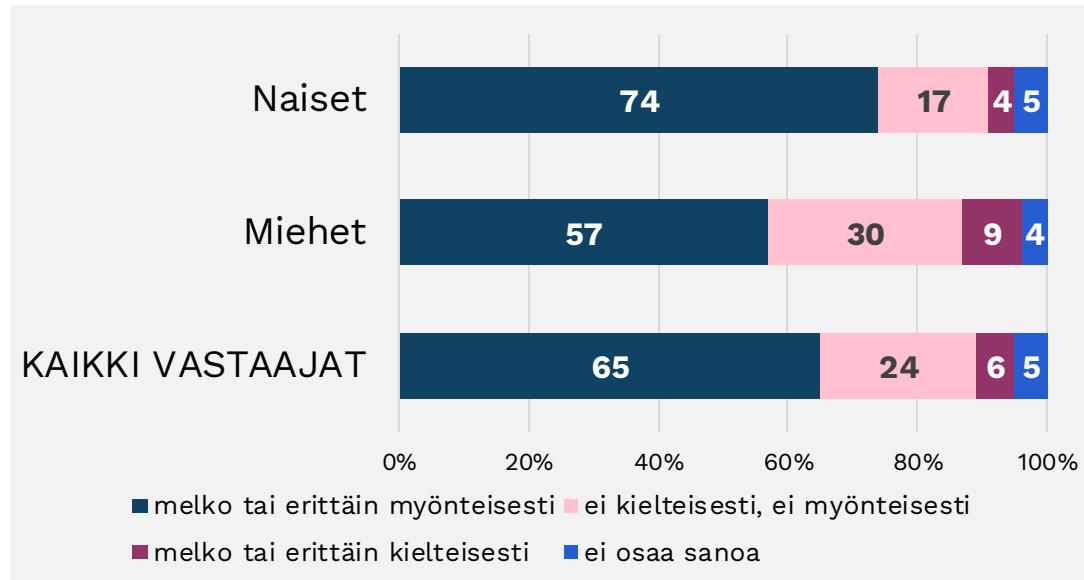
Kuntapäättäjien suhtautuminen eettisten pelisääntöjen käyttöönottoon tai kehittämiseen omassa kunnassa vaihtelee merkittävästi eri puolueiden välillä. Vihreiden edustajat suhtautuvat selvästi myönteisimmin (79%), PS:n edustajat vähiten myönteisesti (39%).

Kuntapäättäjätutkimus 2024:

Suhtautuminen eettisten pelisääntöjen tai vastaavien käyttöönottoon tai kehittämiseen omassa kunnassa

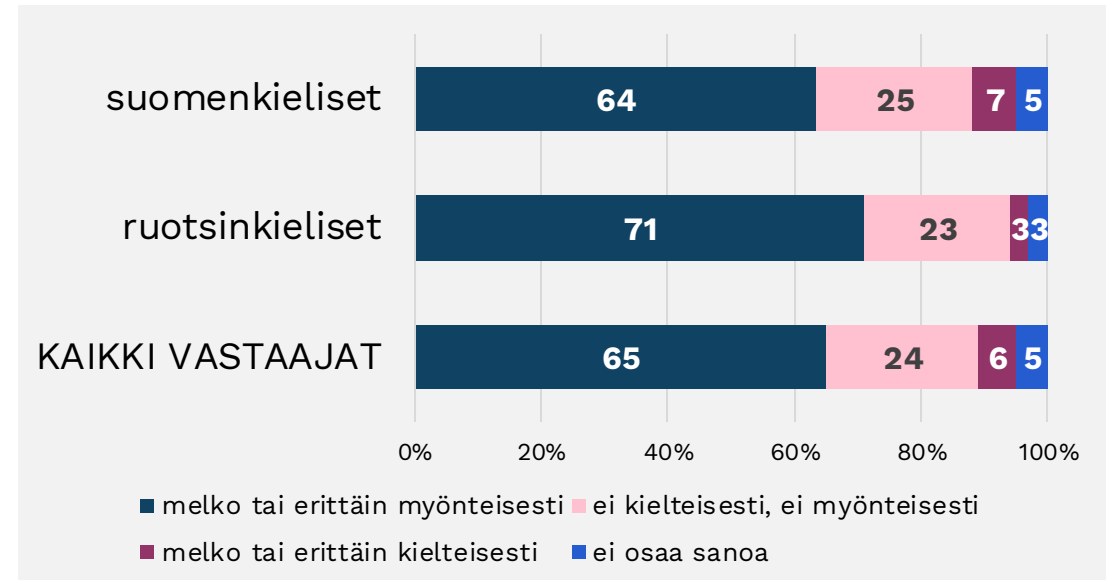
Vastausten %-jakaumat.

Sukupuolen mukaan (N=1655)



Kuntapäättäjänä toimivat naiset suhtautuvat eettisten pelisääntöjen käyttöönottoon tai kehittämiseen omassa kunnassa selvästi myönteisemmin kuin miehet. (74% vs. 57%)

Äidinkielen mukaan (N=1649)



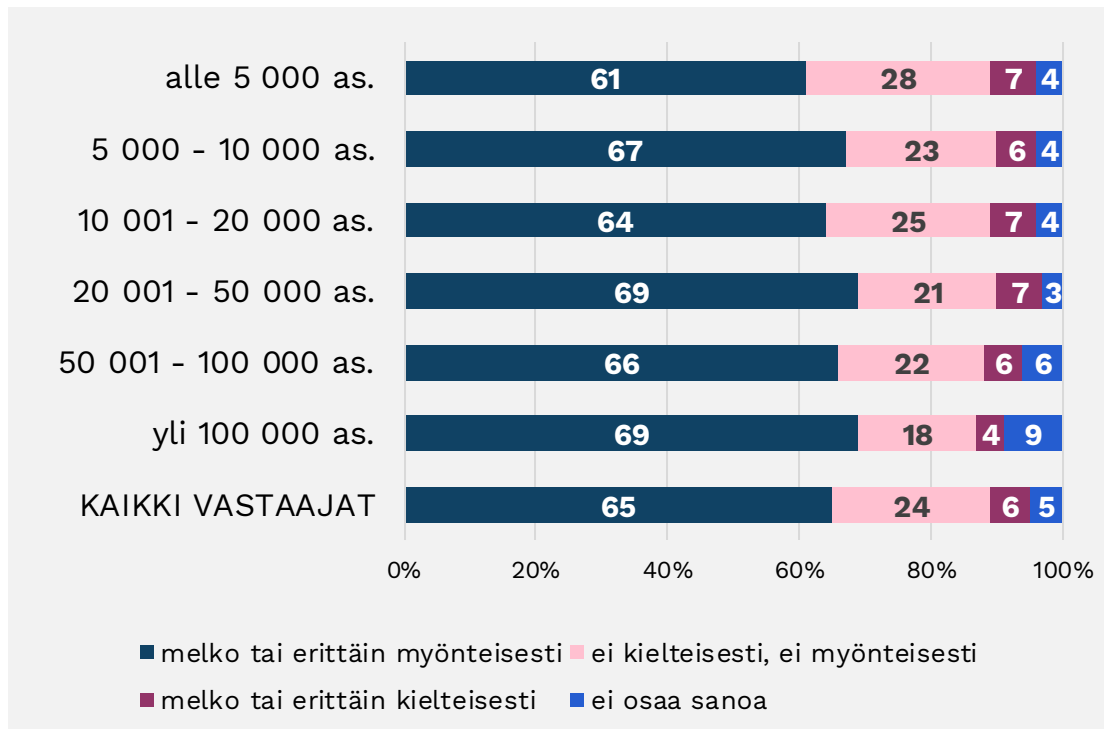
Ruotsinkieliset kuntapäättäjät suhtautuvat eettisten pelisääntöjen käyttöönottoon tai kehittämiseen omassa kunnassa myönteisemmin kuin suomenkieliset. (71% vs. 64%)

Kuntapäättäjätutkimus 2024:

Suhtautuminen eettisten pelisääntöjen tai vastaavien käyttöönottoon tai kehittämiseen omassa kunnassa.

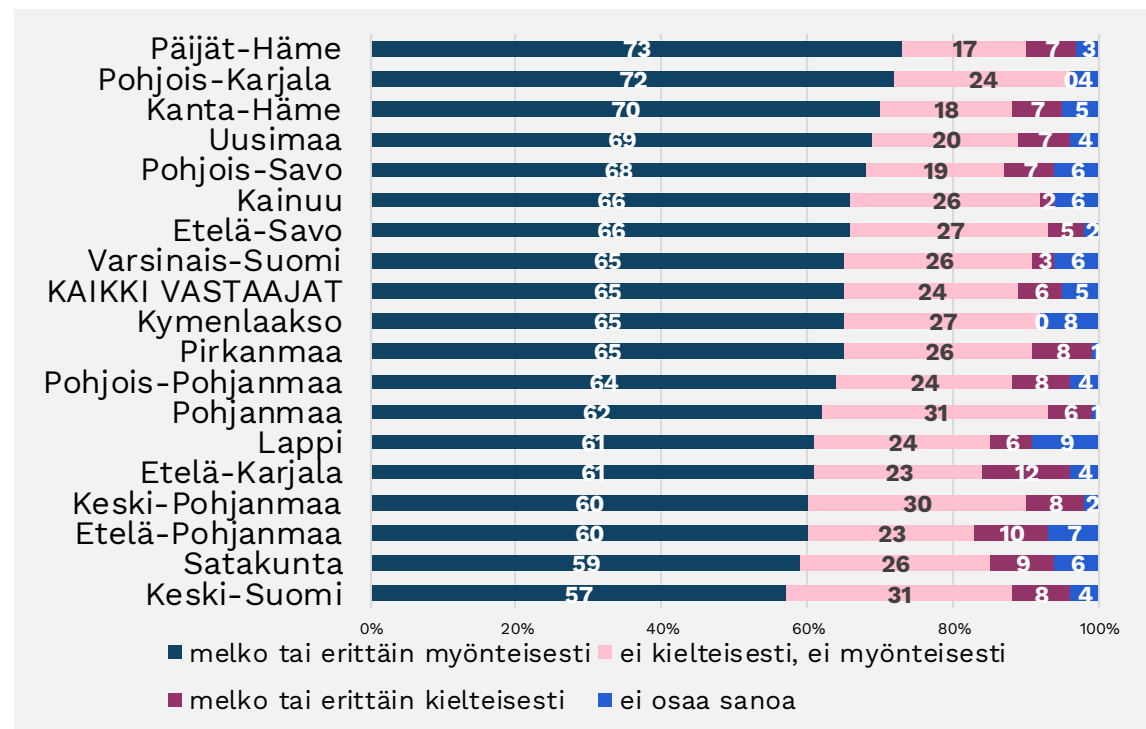
Vastausten %-jakaumat.

Kuntakokoluokittain (N=1672)



Yli puolet vastanneista kuntapäättäjistä kaikenkokoisissa kunnissa suhtautuu myönteisesti eettisiin pelisääntöihin tai vastaaviin. Kuntakokoluokkien väliset vaihtelut eivät ole suuria (61%-69%).

Maakunnittain (N=1667)



Yli puolet vastanneista kuntapäättäjistä kaikissa maakunnissa suhtautuvat myönteisesti eettisiin pelisääntöihin tai vastaaviin. Myönteisesti suhtautuvien osuus vaihtelee Keski-Suomen 57 prosentista Päijät-Hämeen 73 prosenttiin.



www.kuntaliitto.fi/kuntapaattajatutkimus2024



www.kuntaliitto.fi
www.kommunforbundet.fi