

# **Kuntaliiton talousbarometri**

Syksy 2024

Minna Punakallio, Mikko Mehtonen

**Kuntaliiton  
talousbarometri on noin  
kaksi kertaa vuodessa  
toteutettava kysely  
Manner-Suomen kuntien  
talousjohtajille.**

**Syksyn 2024 kysely toteutettiin  
19.-26.8.2024.**

**Kuntien  
talouden tila on  
heikentynyt  
nopeasti**

**Huomattavat  
veron-  
korotuspaineet  
ovat nousseet**

**Kyselyyn vastasi 210  
talousjohtajaa**

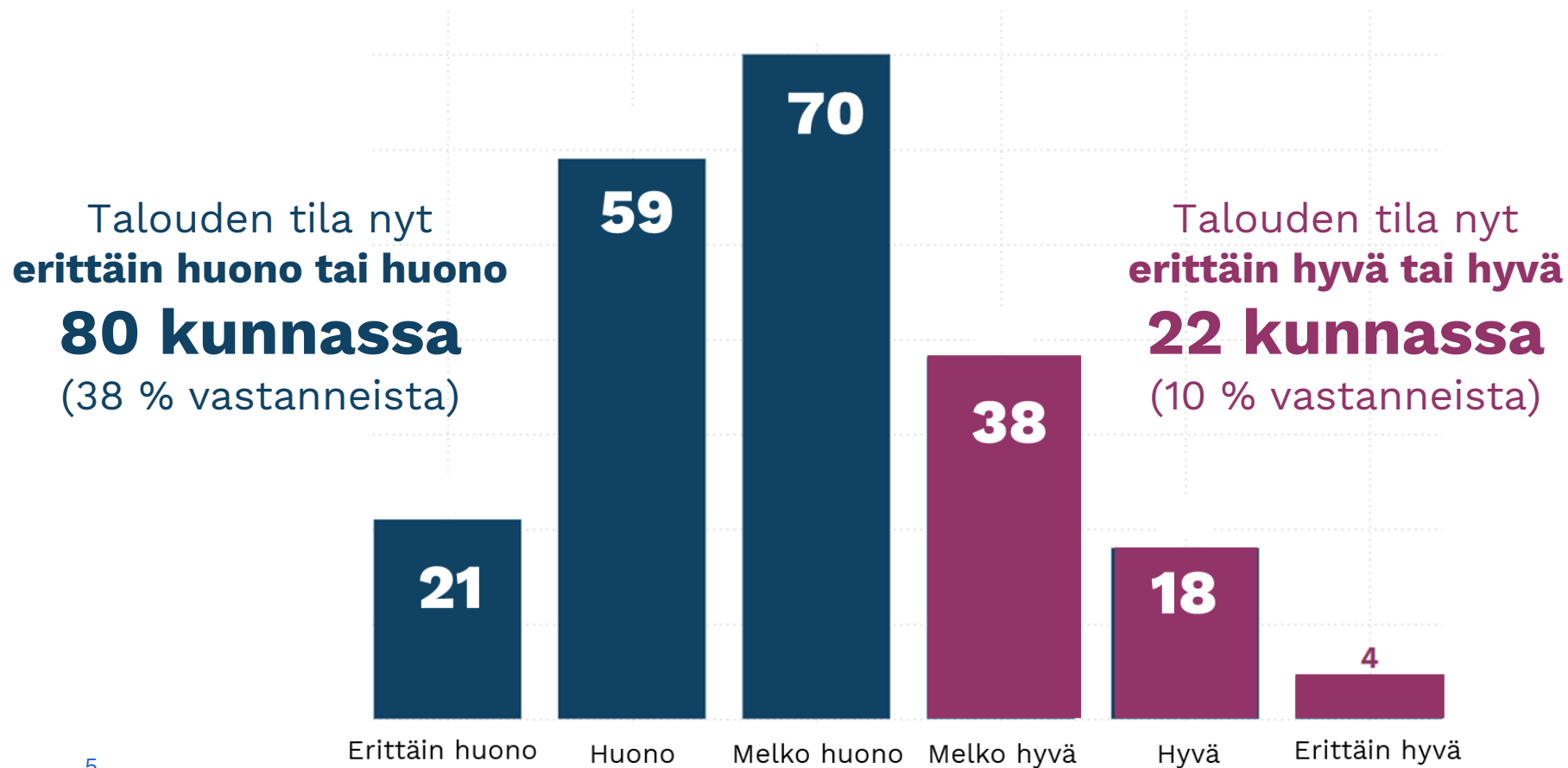
**Manner-Suomessa on  
yhteensä 293 kuntaa.**

**210**  
**vastausta**

# Kunnan talouden tilanne tällä hetkellä

Kuntaliiton Talousbarometri julkaistiin 29.8.2024

# Kuntien talousjohtajista 40 % arvioi kuntansa talouden tilan tällä hetkellä huonoksi tai erittäin huonoksi



**Kuntaliiton  
Talousbarometri,**  
syksy 2024

- Vastaajina Manner-Suomen kuntien talousjohtajat
- Vastausmäärä 210/293
- Kyselyssä tiedusteltiin näkemyksiä talouden tilasta, talousodotuksista, sopeutustoimien tarpeesta ja kunnallisveroprosentin korotuspaineesta


”Vuonna 2024 kuntien  
tulot laskevat ja menot  
kasvavat – talouden  
heikentyminen on nyt  
poikkeuksellisen jyrkkää ”

*Minna Punakallio*



Keskimääräinen arvio  
kunnan talouden tilasta  
tällä hetkellä on talous-  
johtajien mukaan 2,9.

Arvio on heikentynyt mm.  
keväästä 2024, jolloin  
vastaava arvio kunnan  
taloustilanteesta oli 3,3.



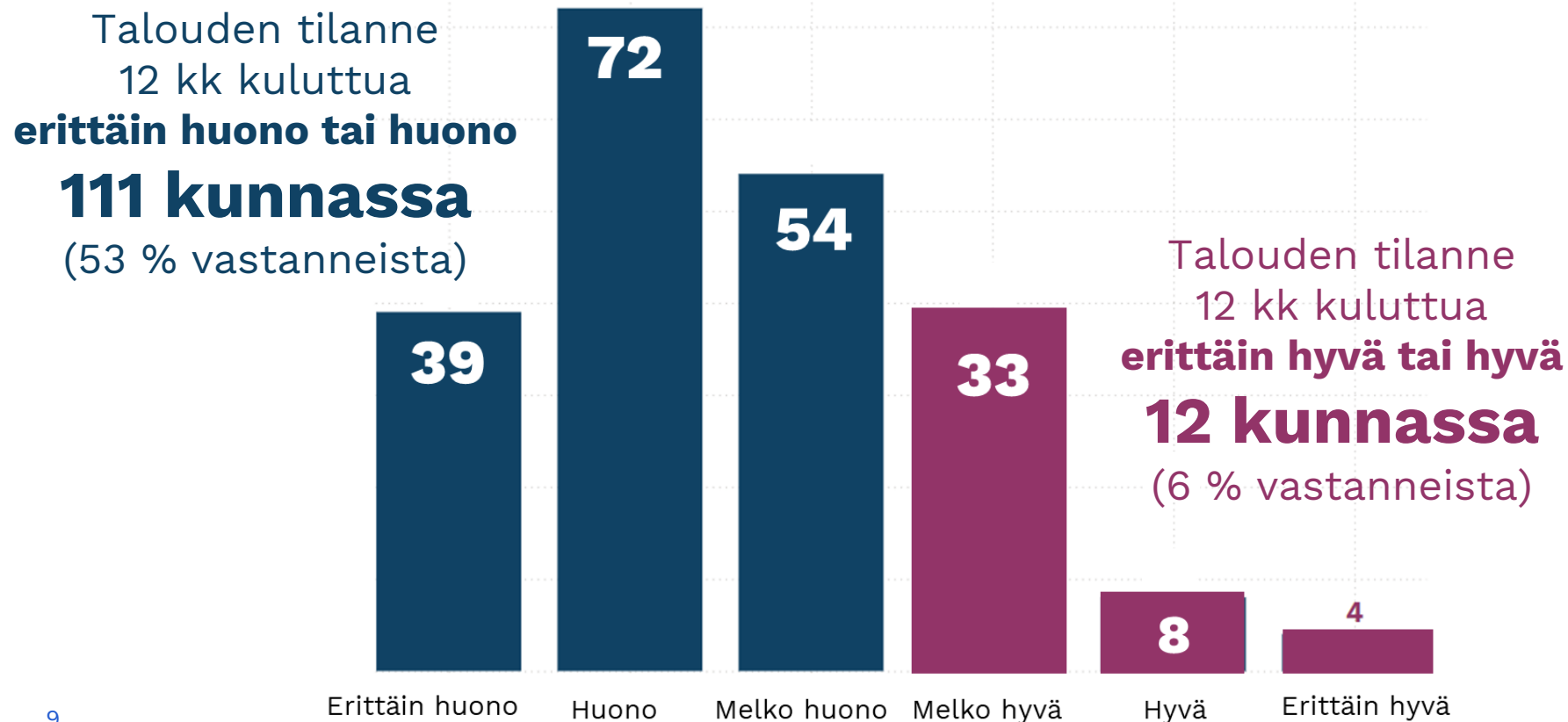
- 6 = Erittäin hyvä
- 5 = Hyvä
- 4 = Melko hyvä
- 3 = Melko huono
- 2 = Huono
- 1 = Erittäin huono

# Kunnan talouden tila 12 kuukauden kuluttua



Kuntaliiton Talousbarometri julkaistiin 29.8.2024

# Kuntien talousjohtajista yli puolet arvioi kunnan talousnäköymien olevan huonoja tai erittäin huonoja 12 kuukauden kuluttua



**Kuntaliiton Talousbarometri, syksy 2024**

- Vastaajina Manner-Suomen kuntien talousjohtajat
- Vastausmäärä 210/293
- Kyselyssä tiedusteltiin näkemyksiä talouden tilasta, talousodotuksista, sopeutustoimien tarpeesta ja kunnallisveroprosentin korotuspaineesta

”Kuntien talousnäköymä  
12 kuukauden päähän  
pysyi lähes ennallaan:  
hyvin pessimistisenä”

*Minna Punakallio*

Lähde: Kuntaliiton talousbarometri, syksy 2024

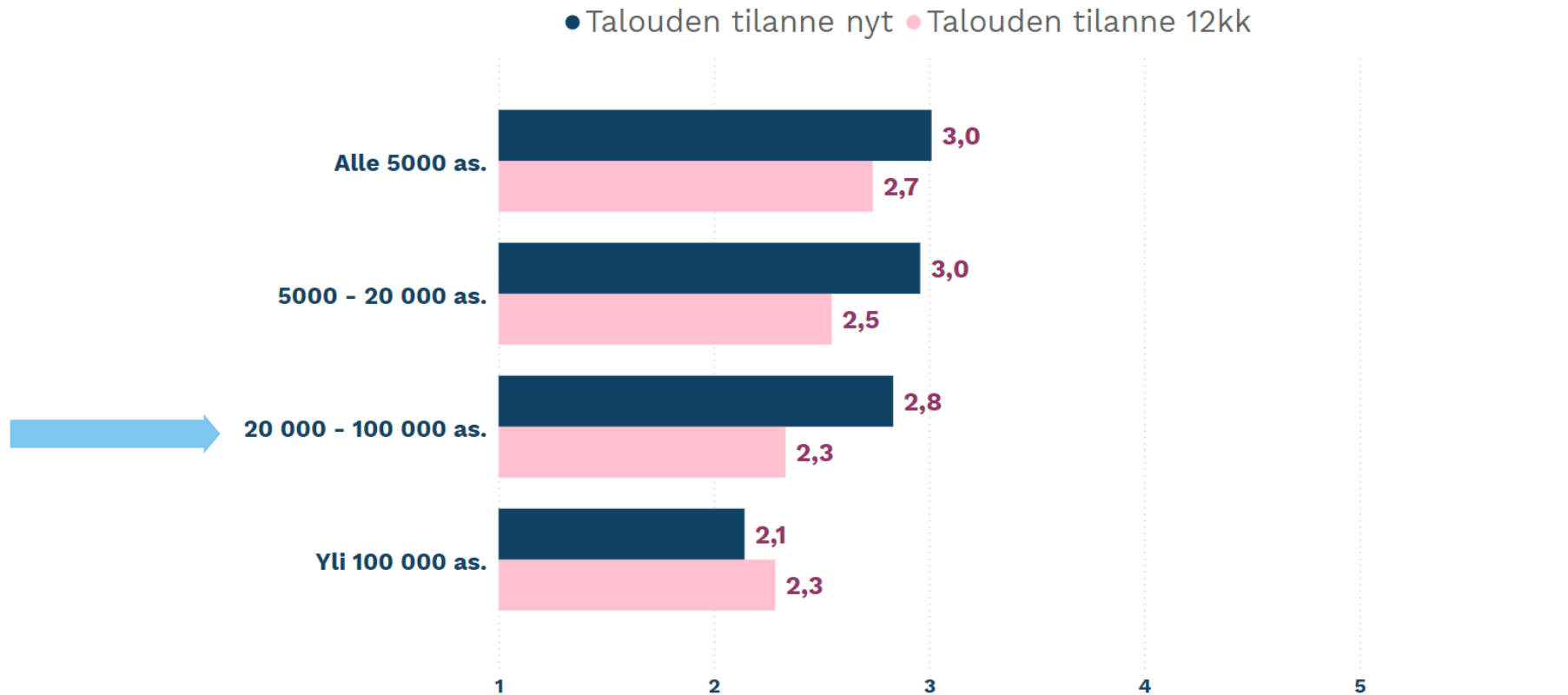




”Kuntien heikkoa talousnäkömää selittää sote-uudistuksen varjossa tapahtunut kustannusten voimakas kasvu, laajenevat tehtävät ja tuloihin kohdistuvat leikkaukset. Taloudelliset tilanteet voivat kuitenkin vaihdella saman kuntakoryhmän tai saman maakunnan sisällä huomattavasti.”

*Minna Punakallio*

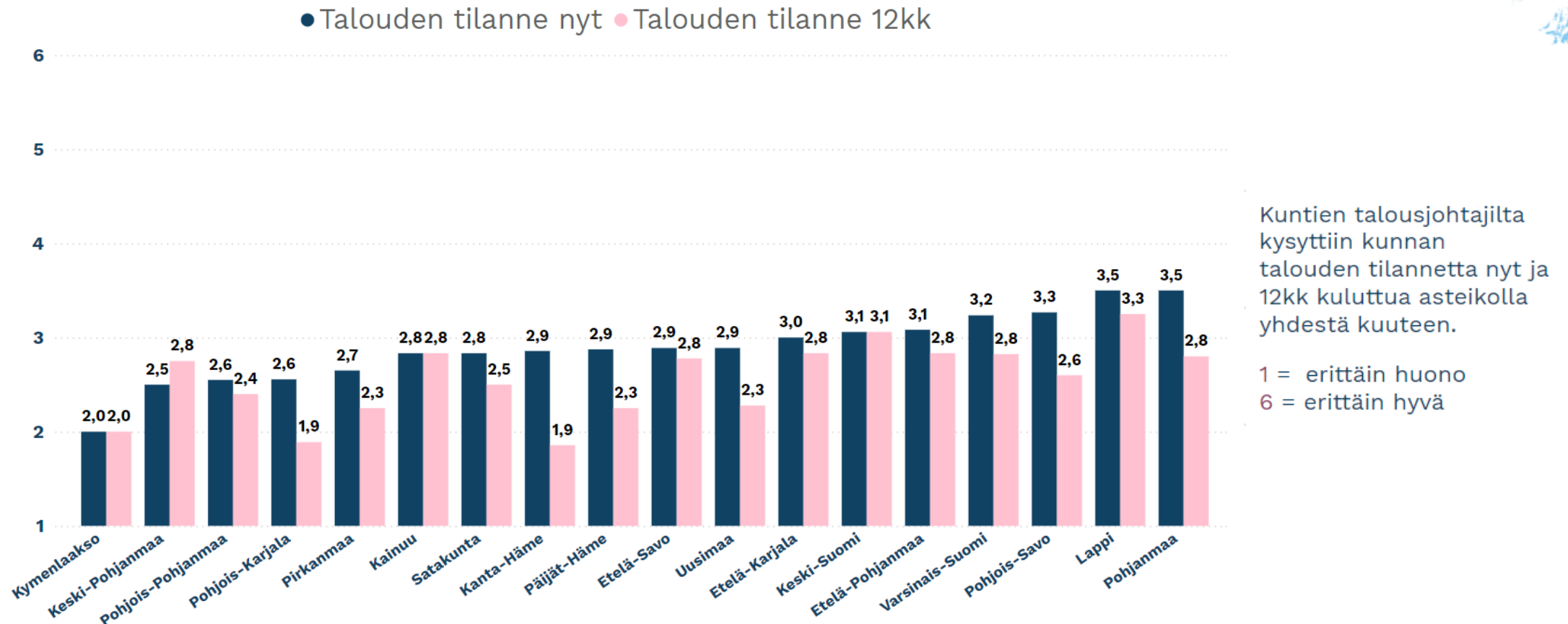
# Näkymät ensi vuoteen heikentyivät erityisesti keskisuurissa kunnissa



Kuntien talousjohtajilta kysyttiin kunnan talouden tilannetta nyt ja 12kk kuluttua asteikolla yhdestä kuuteen.

1 = erittäin huono  
6 = erittäin hyvä

# Kuntien talouden tila heikkenee lähes kaikissa maakunnissa 12 kuukauden sisällä



”Synkimmät odotukset  
Pohjois-Karjalassa,  
Kanta-Hämeessä ja  
Kymenlaaksossa.  
Vahvimmat Lapissa.”

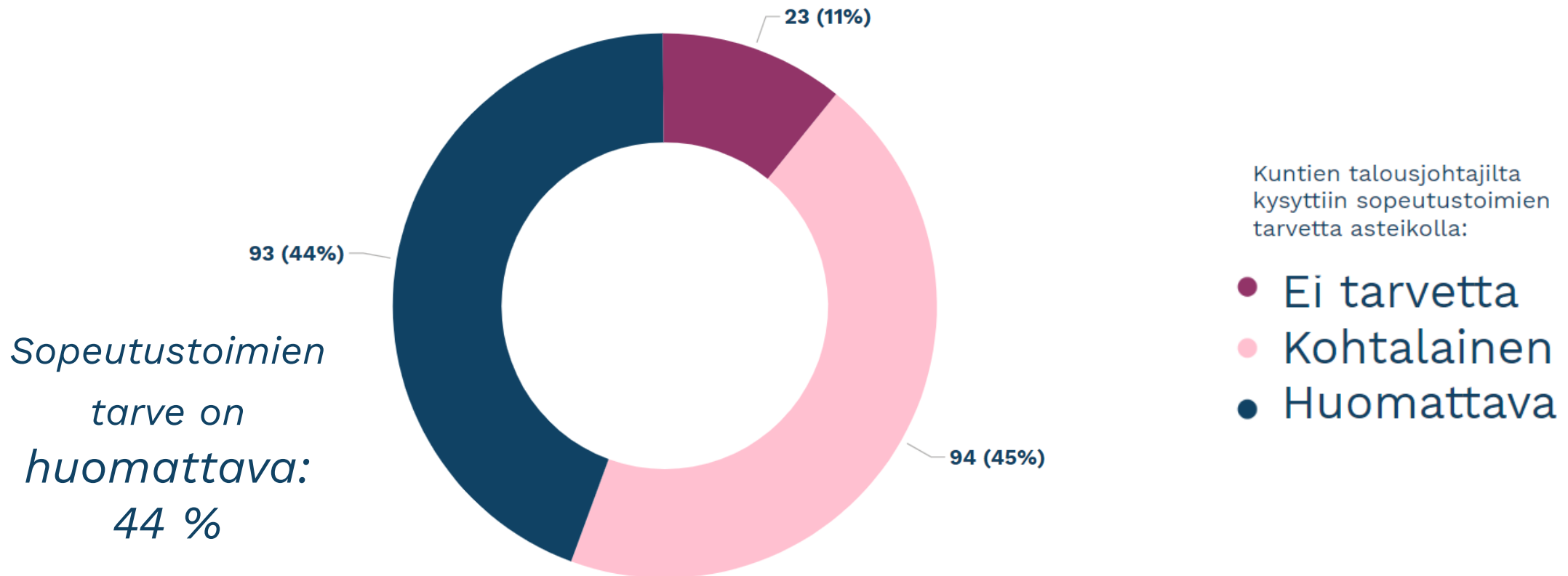
*Minna Punakallio*

Lähde: Kuntaliiton talousbarometri, syksy 2024



# Sopeutustoimien tarve

# Heikentyvä talous on lisännyt kunnissa huomattavien sopeutustoimien tarvetta

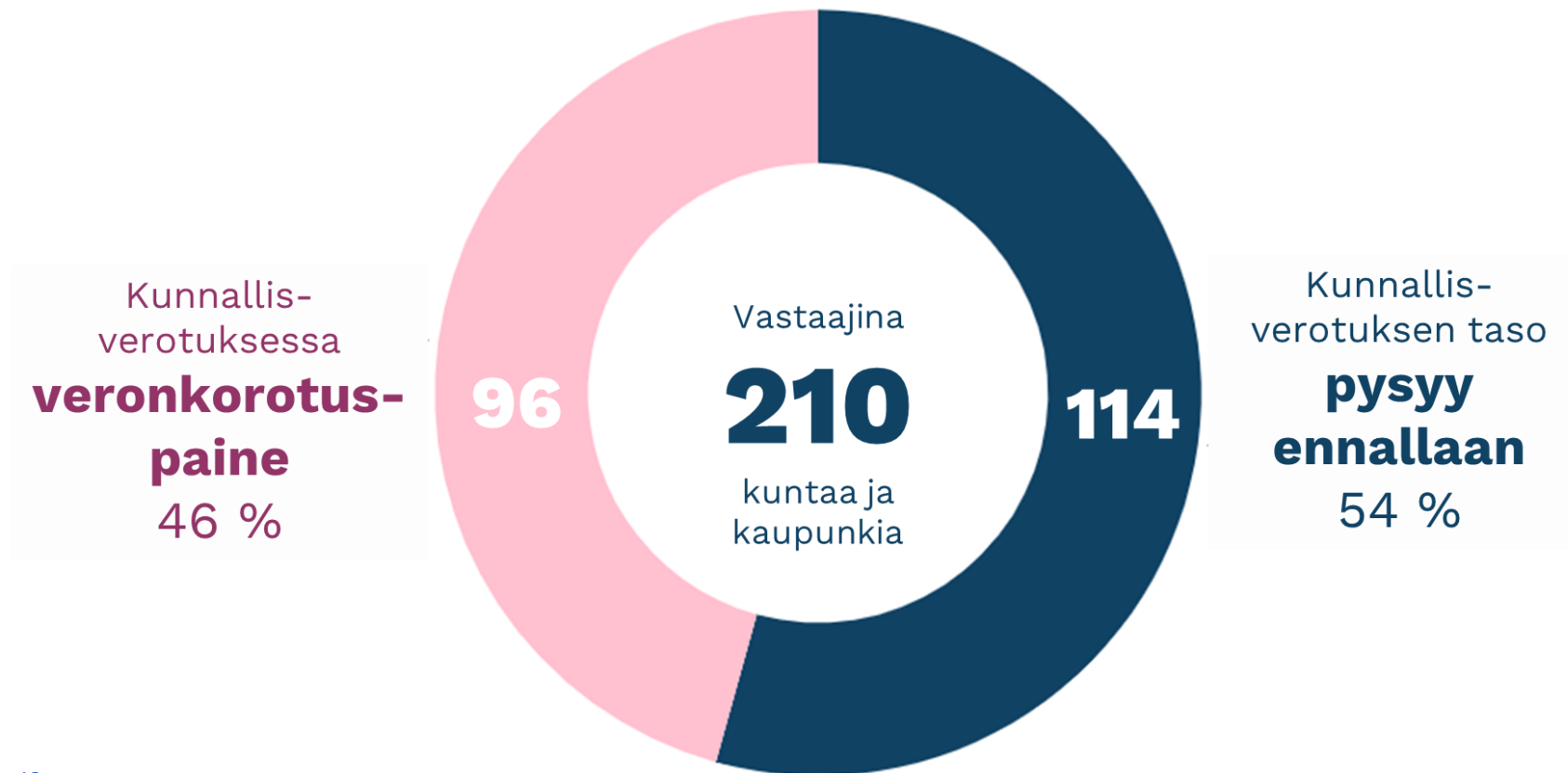




# Kunnallisveroprosentin muutostarve vuodelle 2025

Kuntaliiton Talousbarometri julkaistiin 29.8.2024

# Joka toisessa kunnassa on paine veronkorotuksiin vuonna 2025

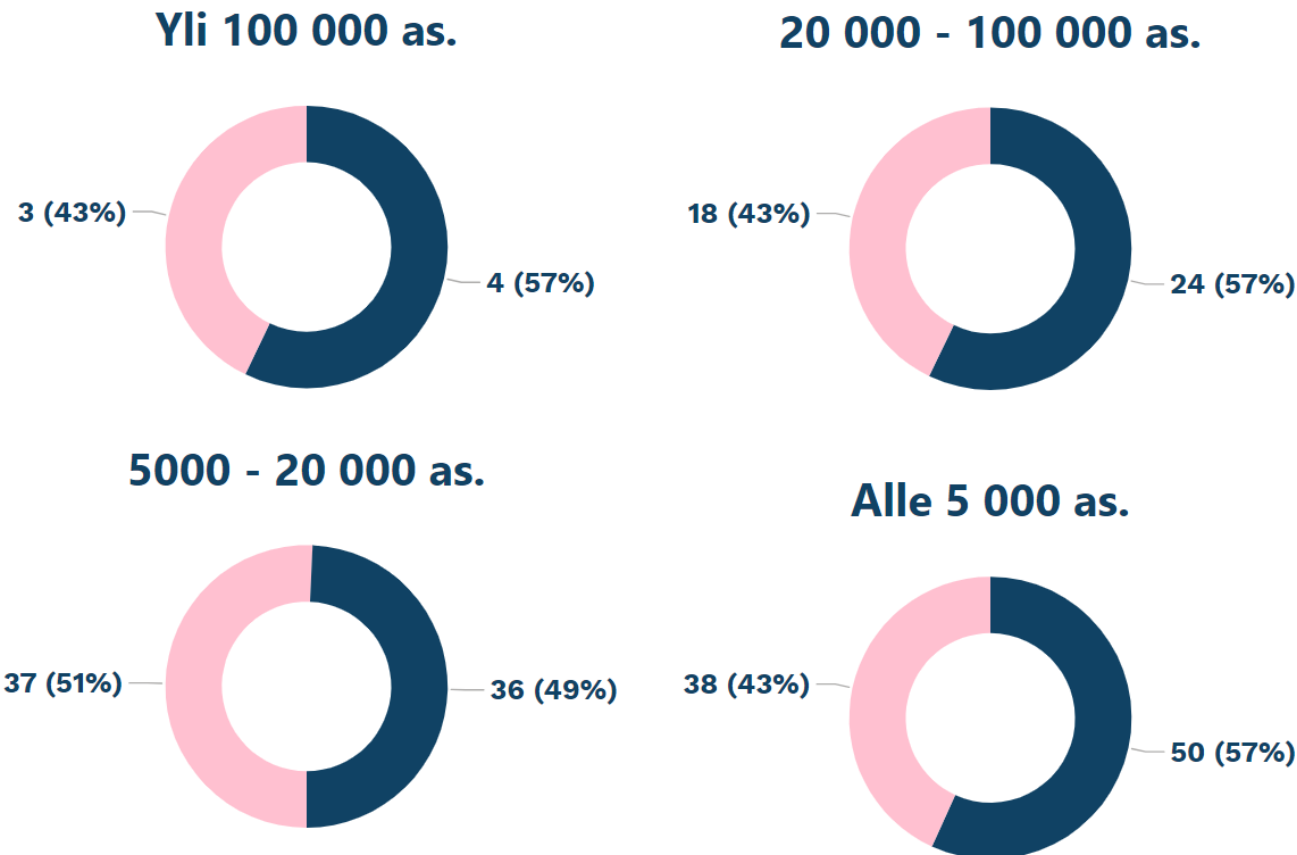


**Kuntaliiton Talousbarometri,**  
syksy 2024

- Vastaajina Manner-Suomen kuntien talousjohtajat
- Vastausmäärä 210/293
- Kyselyssä tiedusteltiin näkemyksiä talouden tilasta, talousodotuksista, sopeutustoimien tarpeesta ja kunnallisveroprosentin korotuspaineesta

Kuntien keskimääräinen  
tuloveroprosentti on  
7,46 % vuonna 2024.

# Kunnallisveroprosentin nousupainetta on kaikenkokoisissa kunnissa

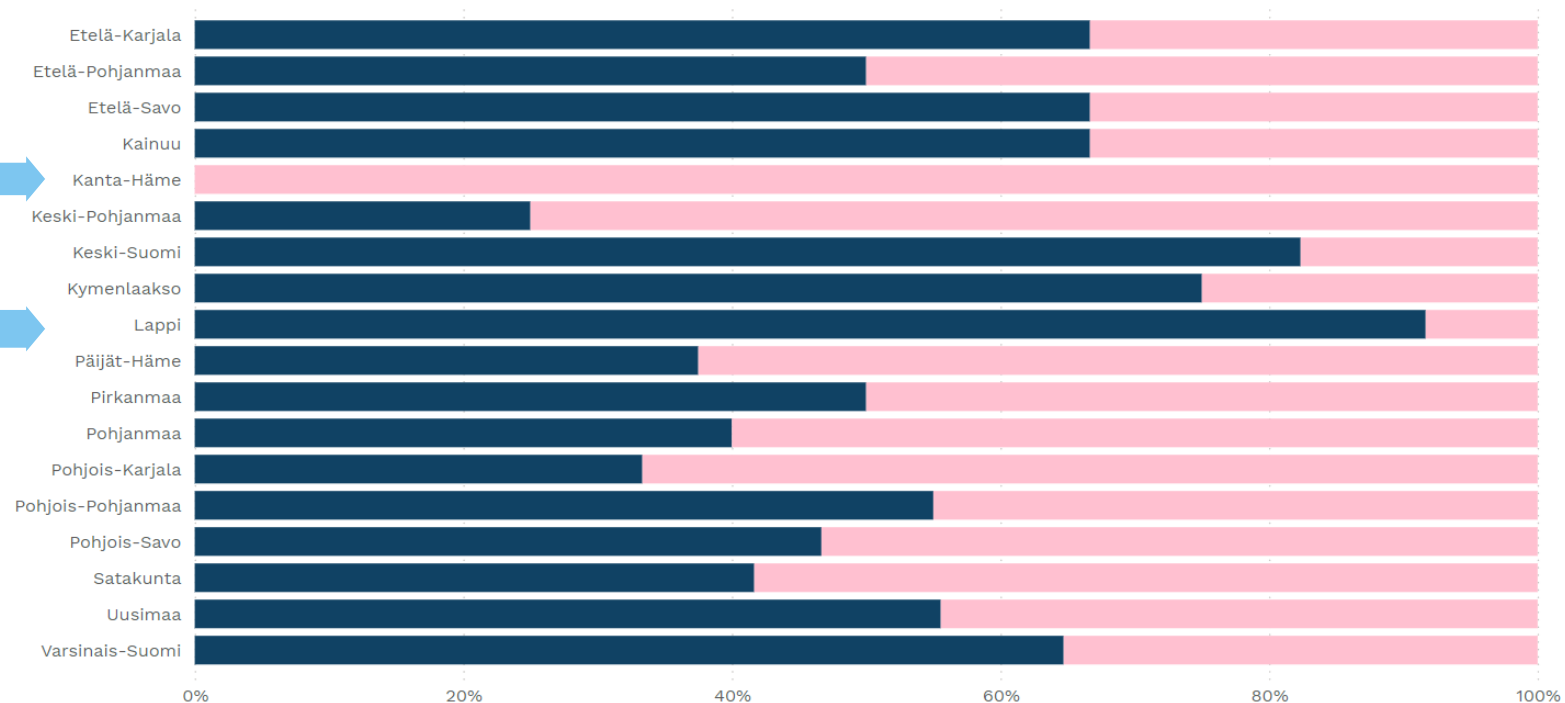


Kuntien talousjohtajilta kysyttiin kunnallisveroprosentin muutospainetta vuodelle 2025

- Nousee
- Pysyy ennallaan
- Laskee

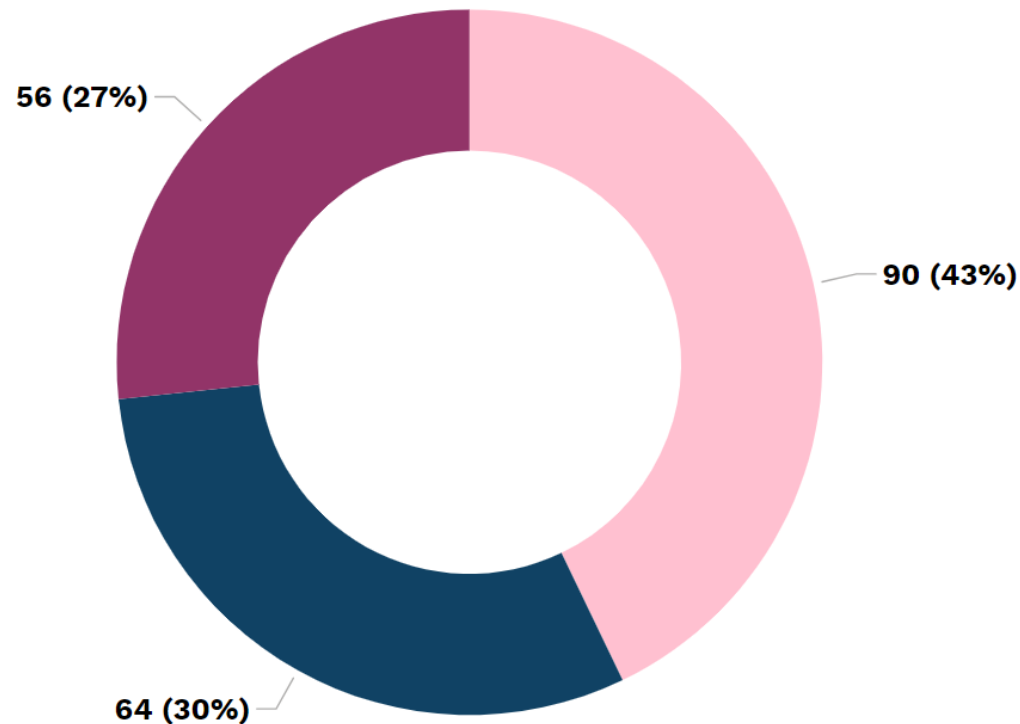
# Näkemykset verojen kiristystarpeesta vaihtelevat maakuntien välillä: ääripäinä Lappi ja Kanta-Häme

● Pysy ennallaan ● Nousee



# Noin neljäsosassa kuntia kunnallisveroon kohdistuu yli 0,5 prosenttiyksikön nousupaine

*Yli 0,5  
prosenttiyksikköä:  
27 %*

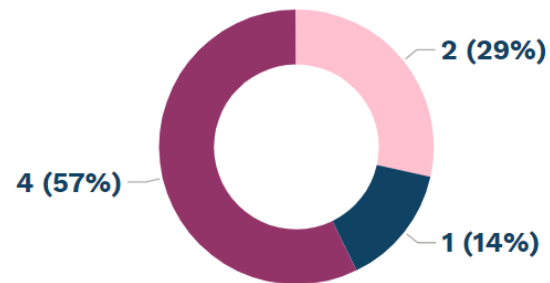


Kuntien talousjohtajilta kysyttiin kunnallisveroprosentin muutospainetta

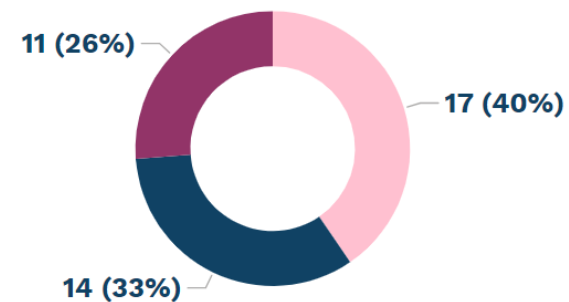
- Alle 0,2 prosenttiyksikköä
- 0,2–0,5 prosenttiyksikköä
- Yli 0,5 prosenttiyksikköä

# Huomattava nousupaine kohdistuu erityisesti yli 100 000 asukkaan kuntiin

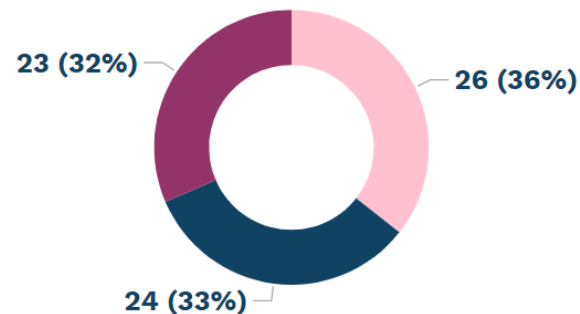
Yli 100 000 as.



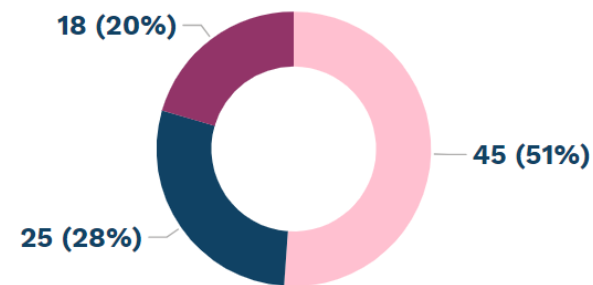
20 000 - 100 000 as.



5000 - 20 000 as.



Alle 5000 as.



Kuntien talousjohtajilta kysyttiin kunnallisveroprosentin muutospainetta

- Alle 0,2 prosenttiyksikköä
- 0,2–0,5 prosenttiyksikköä
- Yli 0,5 prosenttiyksikköä

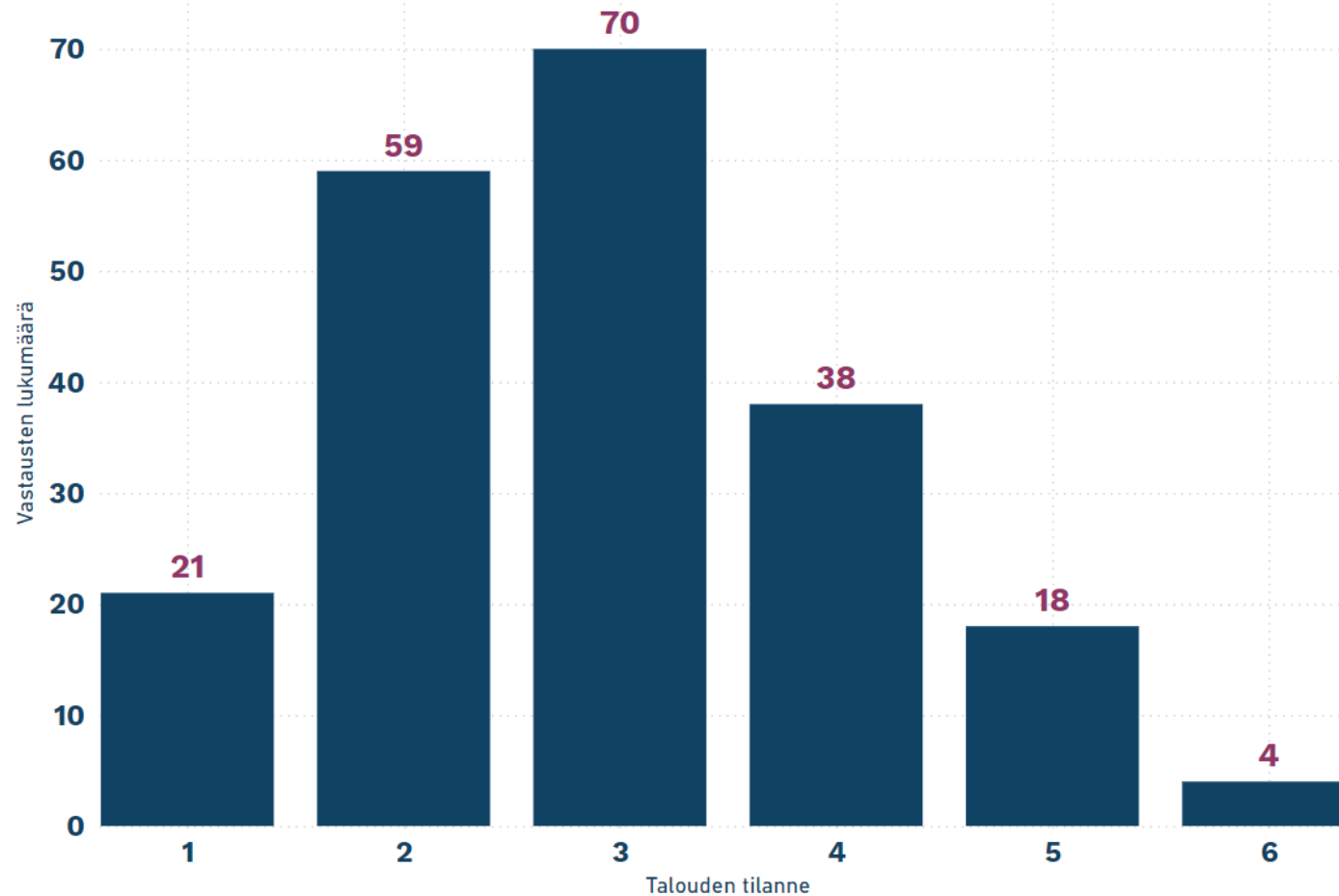
**Lue lisää:**

**<https://www.kuntaliitto.fi/talous-ja-elinvoima/talousbarometri>**



# Talousbarometrin päätulokset

## Talousjohtajista 40 % arvioi kuntansa talouden tilan huonoksi tai erittäin huonoksi



**2,93**

Keskiarvo

**3,00**

Mediaani

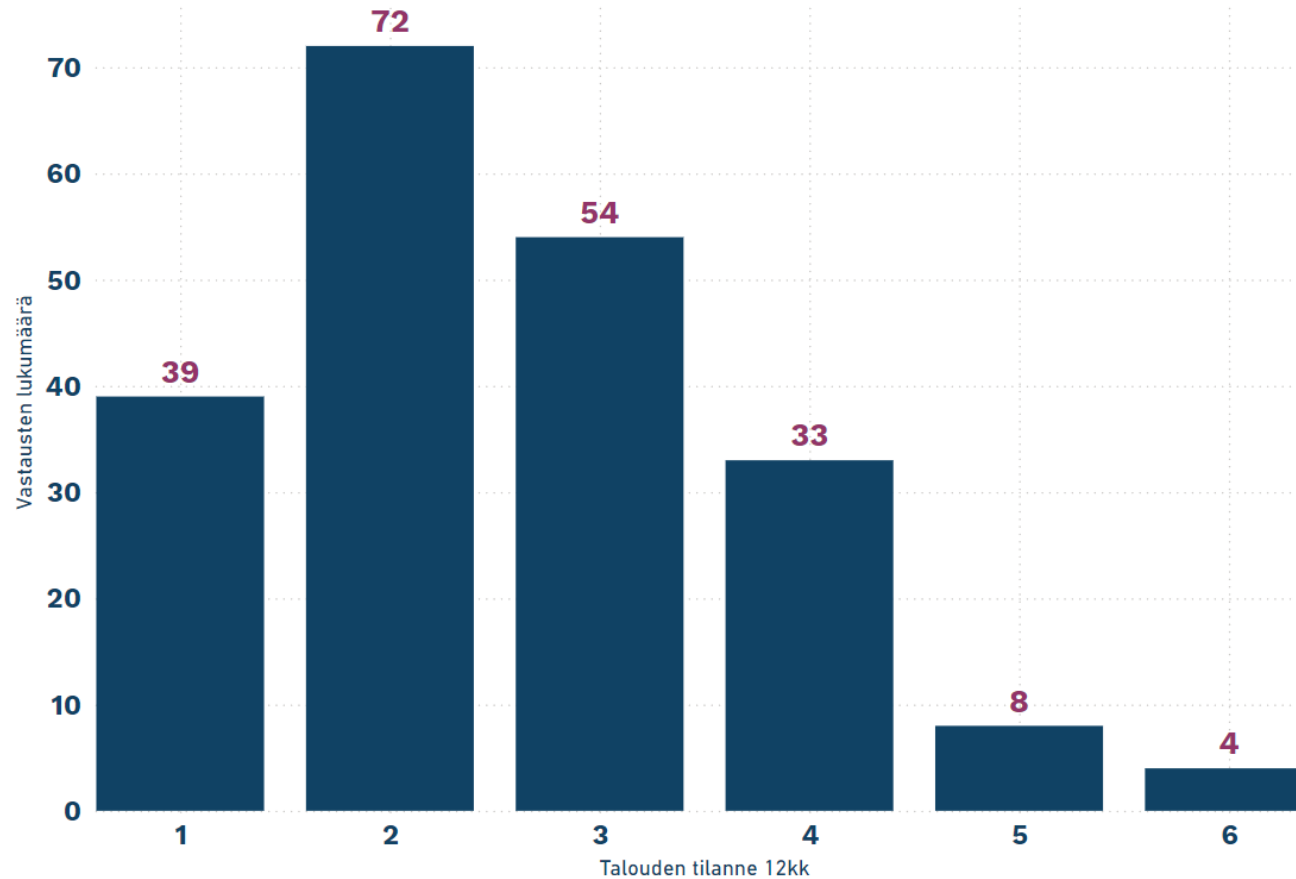
Kuntien talousjohtajilta kysyttiin kunnan talouden tilannetta nyt asteikolla yhdestä kuuteen.

1 = erittäin huono

6 = erittäin hyvä

Vastauksia yhteensä: **210**

## Yli puolet arvioi kunnan talousnäkymät huonoiksi tai erittäin huonoiksi 12 kuukauden kuluttua



**2,58**  
Keskiarvo

**2,00**  
Mediaani

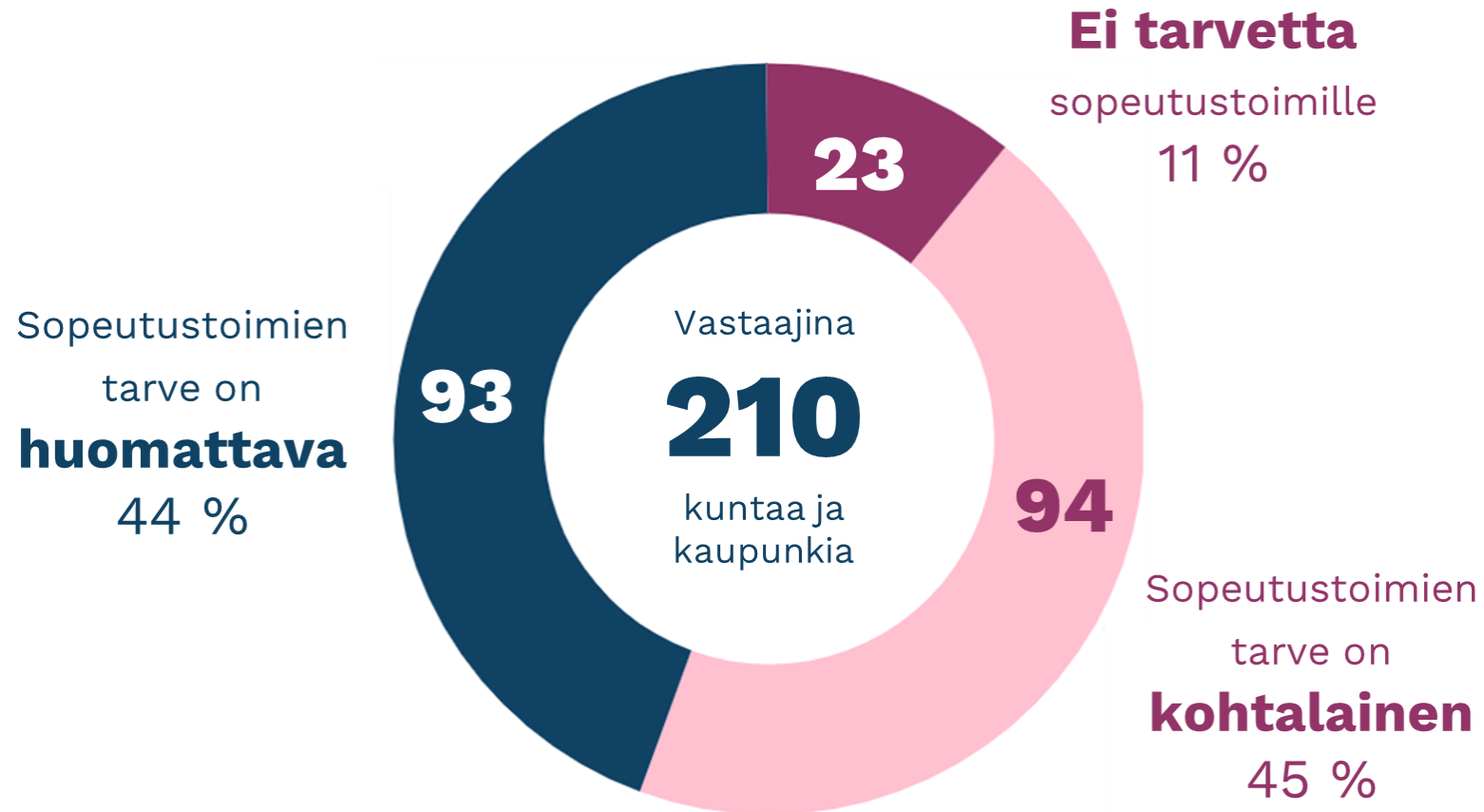
Kuntien talousjohtajilta kysyttiin kunnan talouden tilannetta 12 kk kuluttua asteikolla yhdestä kuuteen.

1 = erittäin huono  
6 = erittäin hyvä

Vastauksia yhteensä: **210**

Kuntaliiton Talousbarometri julkaistiin 29.8.2024

# Lähes puolessa kunnista huomattava sopeutustoimien tarve



**Kuntaliiton Talousbarometri,** syksy 2024

- Vastaajina Manner-Suomen kuntien talousjohtajat
- Vastausmäärä 210/293
- Kyselyssä tiedusteltiin näkemyksiä talouden tilasta, talousodotuksista, sopeutustoimien tarpeesta ja kunnallisveroprosentin korotuspaineesta