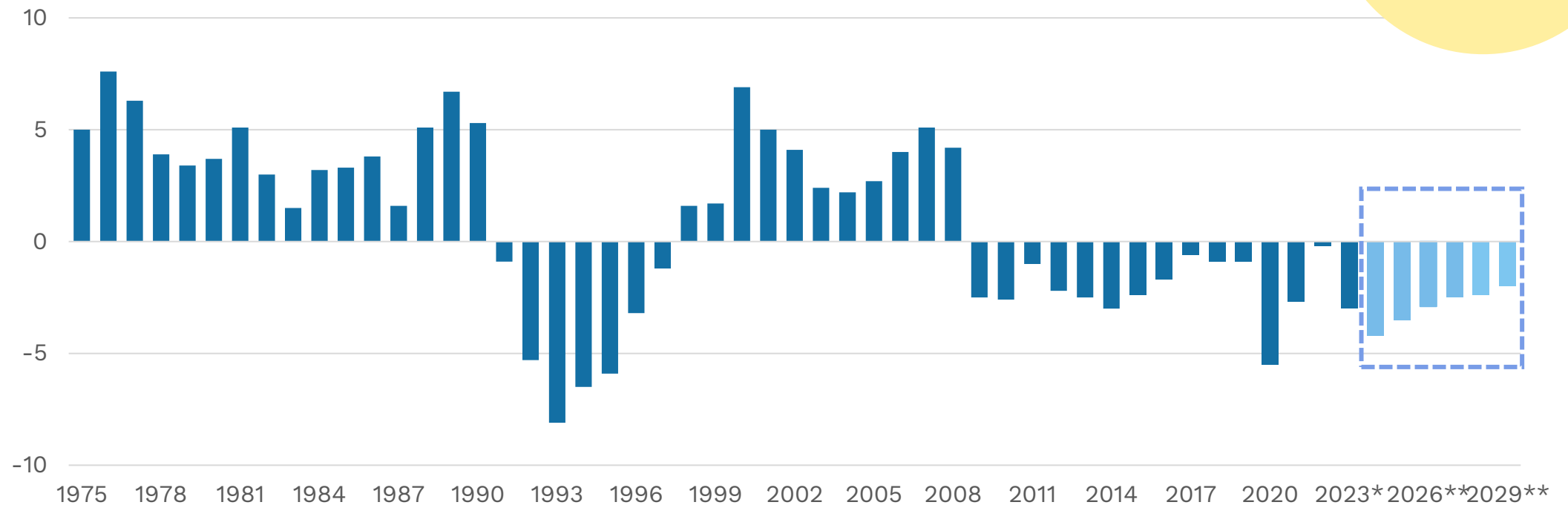


Julkisen sektorin tulojen ja menojen erotus 1975-2029

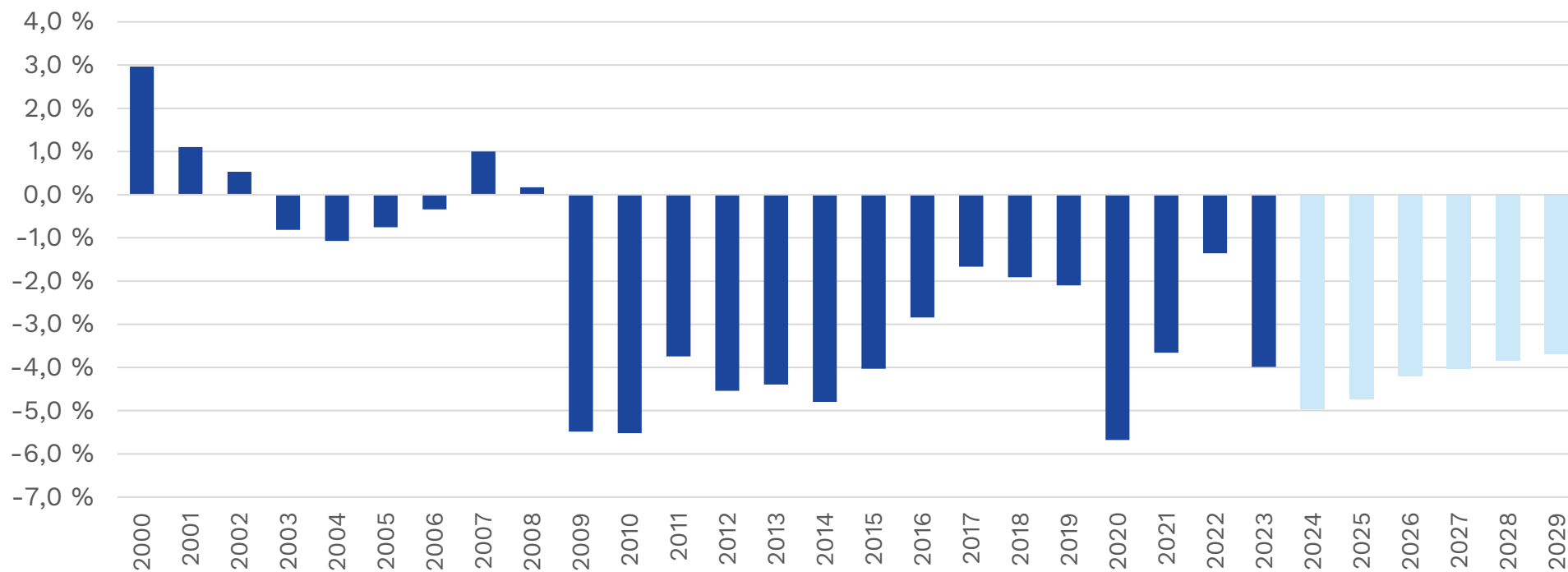
Nettoluotonanto suhteessa bruttokansantuotteeseen, %

Ennuste on heikentynyt vuoden 2024 kevään kehysriihiurasta.



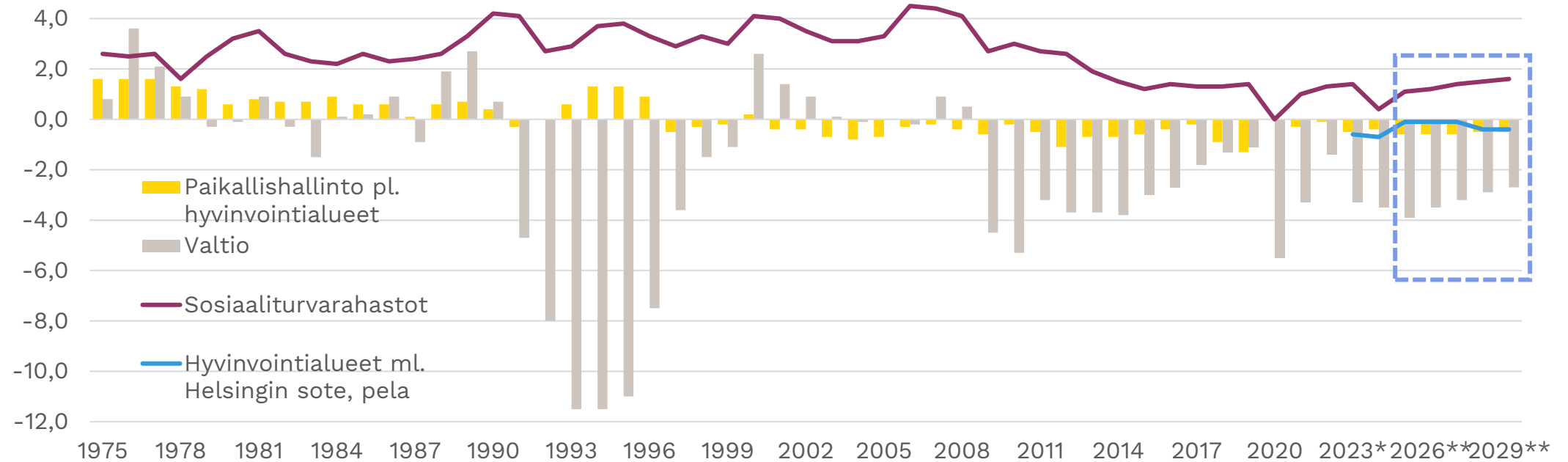
Kun työeläkelaitosten ylijäämä jätetään laskelmien ulkopuolelle, julkisen talouden tila ei juuri parane

nettoluotonanto ilman työeläkelaitosten ylijäämiä suhteessa bruttokansantuotteeseen



Julkisen talouden alasektoreista valtiolla on suurin alijäämä

Nettoluotonanto suhteessa bruttokansantuotteeseen



Lähteet: Tilastokeskus, valtiovarainministeriö, Taloudellinen katsaus talvi 2024

10.1.2025

Julkisen talouden tila

Nettoluotonanto* euroina ja suhteessa BKT:hen, %

Kuntahallinto sisältää kuntien käyttötalouden ja investointien lisäksi mm. EU-tuet ja ammattikorkeakoulujen rahoituksen

Nettoluotonanto, mrd. euroa	2023	2024	2025	2026	2027	2028	2029
Paikallishallinto, v. 2023- kuntahallinto	-1,3	-1,2	-1,7	-1,8	-1,9	-1,7	-1,7
Hyvinvointialueet	-1,7	-1,9	-0,2	-0,2	-0,4	-1,2	-1,2
Valtio	-8,9	-9,6	-11,1	-10,3	-9,8	-9,4	-9,1
Sosiaaliturvarahastot	3,7	1,0	3,1	3,7	4,5	4,7	5,4
Yhteensä	-8,2	-11,6	-9,9	-8,6	-7,6	-7,6	-6,6

Nettoluotonanto, suhteessa BKT:hen	2023	2024	2025	2026	2027	2028	2029
Paikallishallinto, v. 2023-kuntahallinto	-0,5 %	-0,4 %	-0,6 %	-0,6 %	-0,6 %	-0,5 %	-0,5 %
Hyvinvointialueet	-0,6 %	-0,7 %	-0,1 %	-0,1 %	-0,1 %	-0,4 %	-0,4 %
Valtio	-3,3 %	-3,5 %	-3,9 %	-3,5 %	-3,2 %	-2,9 %	-2,7 %
Sosiaaliturvarahastot	1,4 %	0,4 %	1,1 %	1,2 %	1,4 %	1,5 %	1,6 %
Yhteensä	-3,0 %	-4,2 %	-3,5 %	-2,9 %	-2,5 %	-2,4 %	-2,0 %

* Nettoluotonanto = sektorin kokonaistulojen ja kokonaismenojen (ml. investoinnit) erotus kansantalouden tilinpidon mukaan

Julkisen talouden hoitoa ohjaavat Petteri Orpon hallituksen tavoitteet

- Keskipitkän aikavälin tavoite (MTO) julkisen talouden rakenteellisen rahoitusaseman muutokselle: -0,5 % suhteessa BKT:een
- Julkisen talouden velkasuhteen vakauttaminen ja kääntäminen **ylivaalikautisessa** tarkastelussa pysyvästi alenevalle uralle
- **Julkisen talouden alijäämä pidetään vuonna 2024 alle 3,5 prosentissa**
- Julkisen talouden alijäämä on korkeintaan 1 % suhteessa bruttokansantuotteeseen vuoteen 2028 mennessä. Alasektorit:
 - Valtiontalouden alijäämä korkeintaan 2½ % suhteessa BKT:hen
 - Kuntahallinnon rahoitusasema **lähellä tasapainoa tai hieman alijäämäinen**
 - Hyvinvointialuehallinnon rahoitusasema lähellä tasapainoa
 - Työeläkerahastojen ylijäämä noin 1½ % suhteessa BKT:hen
 - Muiden sosiaaliturvarahastojen rahoitusasema lähellä tasapainoa
- EU-viitekehys:
 - Julkisen talouden alijäämä saa olla enintään 3 % ja velka enintään 60 prosenttia suhteessa BKT:een