

EU-rahoituksen hyödyntäminen kunnissa

Anna Anttila, korkeakouluharjoittelija

Kuntaliitto

2024

Tarkastelu: kuntien saama EU-rahoitus eri kehittämishojelmista

- Kunnat ja kuntataustaiset organisaatiot hyödyntävät erilaisia EU:n rahoitusvälineitä, mutta koottua tietoa saaduista EU-rahoituksen määrästä on haastavaa saada. Tartuimme Kuntaliitossa keväällä 2024 haasteeseen ja kävimme läpi EU:n rakennerahastojen rahoittamia ohjelmia, joista suomalaiset kunnat ovat voineet hakea kehittämistyöhön rahoitusta. Kunnat laittavat EU-hankkeisiin myös omaa rahoitusta. On myös huomioitava, että ohjelmissa kunnilla on osin erilaiset mahdollisuudet hakea rahoitusta johtuen maantieteestä ja alueellisesta rahoituskehiksestä.
- Tarkastelussa on ollut sekä menneen kauden 2014-2020 että käynnissä olevan kauden 2021-2027 kansalliset alue- ja rakennepolitiikan ohjelmat sekä rajan ylittävät ja valtioiden väliset Interreg-ohjelmat. Lisäksi on tarkasteltu kuntien rahoitussaantoa Horisontti Eurooppa-ohjelmasta. Työn on toteuttanut Kuntaliiton harjoittelija Anna Anttila keväällä 2024. Työssä on hyödynnetty julkisesti saatavilla olevia tietokantoja.
- Tarkastelu keskittyy kuntien ja kuntataustaisten organisaatioiden saaman EU-rahoituksen määrän kuvaamiseen, ohessa muutama huomio lukuohjeeksi:
 - Tuloksia kannattaa tarkastella myös suuntaa ja mittakaavaa antavina.
 - Rahoituksen määrät kuvaavat EU- ja valtion rahoitusta yhteensä, sillä tietokannasta ei ollut mahdollista erotella pelkästään EU-rahoitusta.
 - Tietokannoista on poimittu hankekohtainen rahoitus – luvut eivät siis välttämättä kuvaa tietyn toimijan saamaa rahoitusta, jos hankkeessa on useita partnereita.

Suomen rakennerahasto- ohjelmat kausilla 2014-2020 sekä 2021-2027

EAKR- ja ESR-rahastot

Alue- ja rakennepolitiikan ohjelmakausi 2014-2020

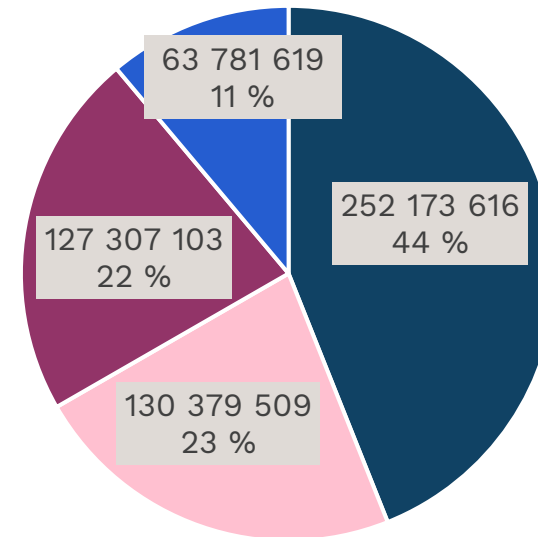
EAKR- ja ESR-rahastot

Kestävää kasvua ja työtä 2014-2020, Suomen rakennerahasto-ohjelma

- Tarkastelu on jaoteltu ”toimijatyypin” mukaan – tarkastelussa ovat siis erikseen kunnat, elinkeino- ja kehitysyhtiöt, koulutuskuntayhtymät ja kuntaomisteiset ammatilliset oppilaitokset sekä muut kuntayhtymät

**Yhteensä
573 641 847
euroa**

Toteutunut EU- ja valtion rahoitus
kuntatoimijan mukaan



■ Kunnat
■ Elinkeino- ja kehitysyhtiöt
■ Koulutuskuntayhtymät
■ Muut kuntayhtymät

Kunnat

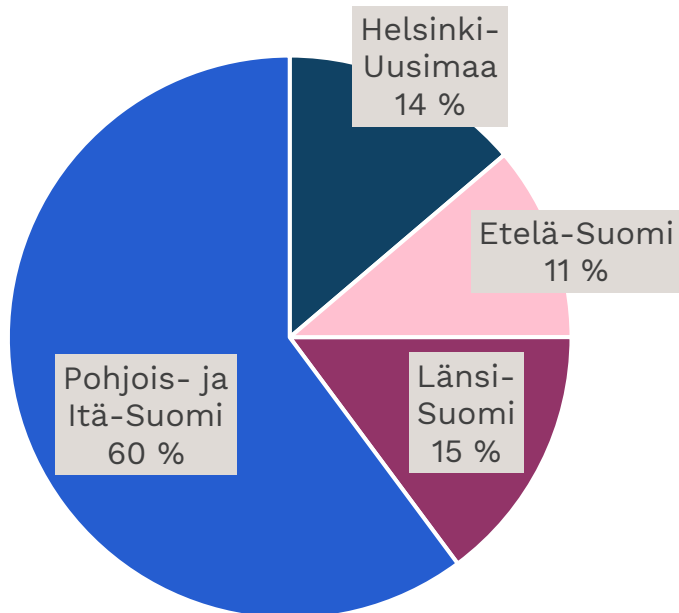
- Kaupungeilla ja kunnilla **yhteensä 698 hanketta**
- EU- ja valtion rahoitusta hankkeille myönnetty **yhteensä 252 173 616 euroa**

Kunnat, joilla eniten hankkeita	Hankkeiden määrä	Toteutunut EU- ja valtion rahoitus	Saadun rahoituksen osuus kunnille myönnetystä rahoituksesta
Oulun kaupunki	45	26 807 429	10,6 %
Kuopion kaupunki	36	19 601 231	7,8 %
Joensuun kaupunki	24	15 012 157	6,0 %
Helsingin kaupunki	24	21 601 621	8,6 %
Turun kaupunki	21	14 497 229	5,8 %
Kemin kaupunki	18	4 306 361	1,7 %
Lappeenrannan kaupunki	18	2 787 031	1,1 %
Rovaniemen kaupunki	17	4 819 727	1,9 %
Tampereen kaupunki	17	14 312 960	5,7 %
Mikkelin kaupunki	16	5 881 748	2,3 %
		...	
Yhteensä	698	252 173 616	100,0 %

Kuntien saaman rahoituksen jakautuminen alueittain

- Huomionarvoista on, että vaikka Pohjois- ja Itä-Suomessa on eniten hankkeita ja rahoitusta, Helsinki-Uusimaalla hankkeen keskimääräinen rahoitus on suurempi

Toteutunut EU- ja valtion rahoitus

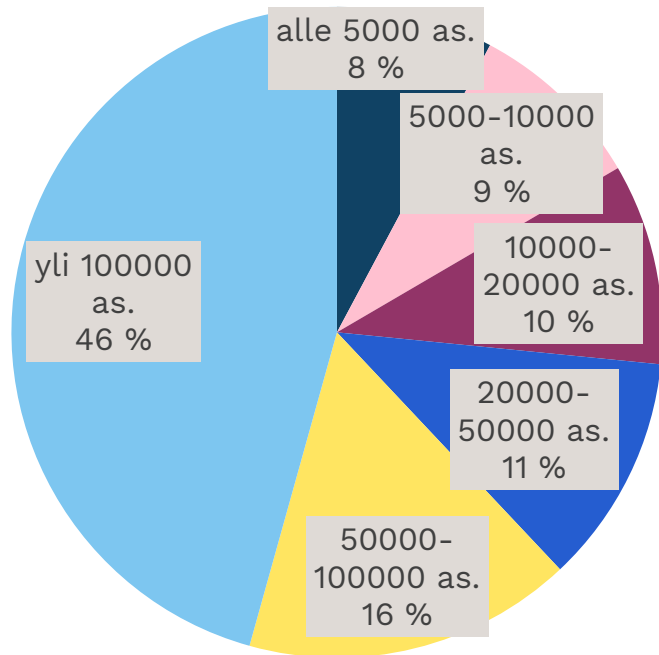


Suuralue	Hankkeiden määrä	Toteutunut EU- ja valtion rahoitus yhteensä	Toteutunut EU- ja valtion rahoitus keskimäärin
Helsinki-Uusimaa	53	34 756 733	655 787
Etelä-Suomi	96	28 256 243	294 336
Länsi-Suomi	86	37 436 537	435 309
Pohjois- ja Itä-Suomi	463	151 724 103	327 698
Yhteensä	698	252 173 616	361 280

Kuntien saama rahoitus kuntakoon mukaan

- Suurissa kaupungeissa eniten hankkeita sekä määrällisesti että rahoituksen suuruuden kannalta, myös keskimääräinen rahoitus ollut korkeampaa

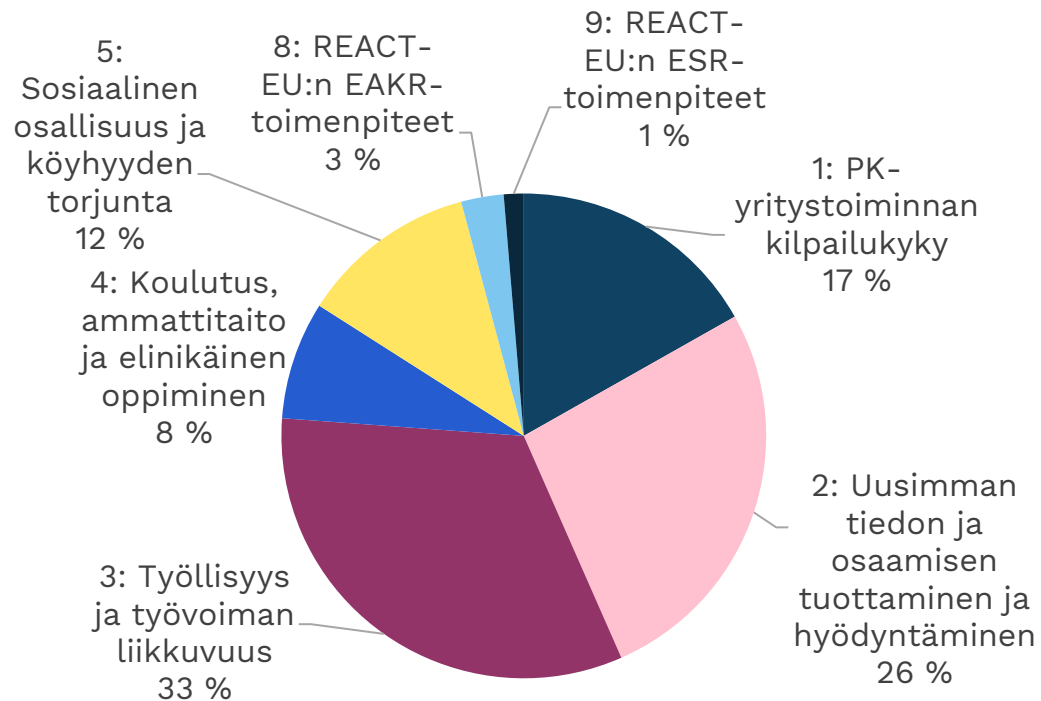
Toteutunut EU- ja valtion rahoitus



Kuntakokoluokka (31.12.2020)	Hankkeiden määrä	Toteutunut EU- ja valtion rahoitus yhteensä	Toteutunut EU- ja valtion rahoitus keskimäärin	
alle 5000 as.		116	19 661 724	169 498
5000-10000 as.		113	22 145 992	195 982
10000-20000 as.		79	25 192 901	318 897
20000-50000 as.		90	28 779 665	319 774
50000-100000 as.		118	41 231 028	349 415
yli 100000 as.		182	115 162 306	632 760
Yhteensä		698	252 173 616	361 280

Rahoituksen jakautuminen toimintalinjoittain

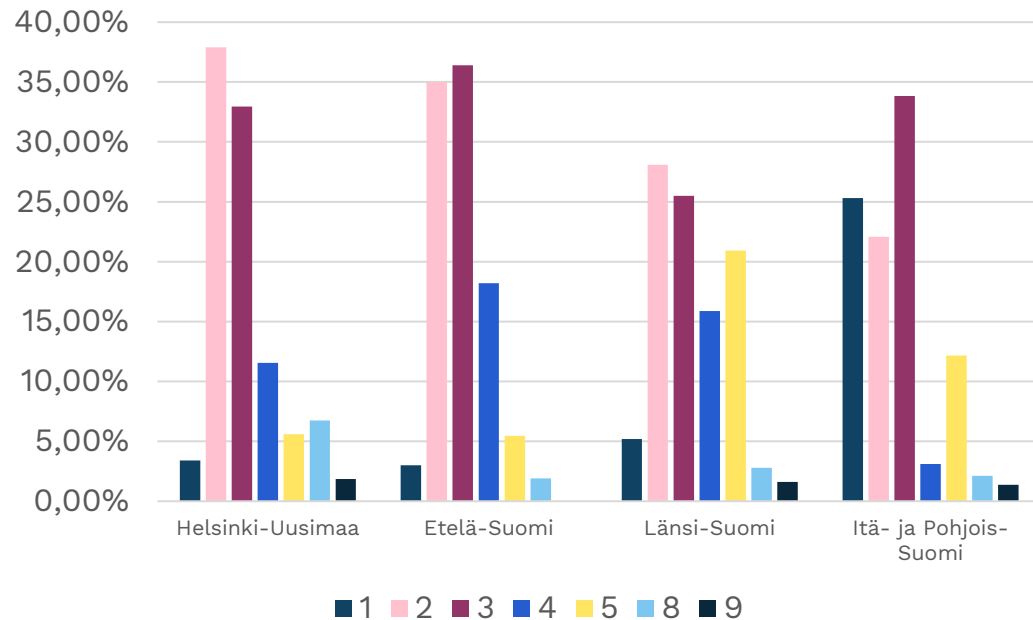
Toteutunut EU- ja valtion rahoitus yhteensä toimintalinjoittain



Toimintalinja	Hankkeiden määrä	Toteutunut EU- ja valtion rahoitus yhteensä	Toteutunut EU- ja valtion rahoitus keskimäärin
1: PK-yritystoiminnan kilpailukyky	137	42 397 220	309 469
2: Uusimman tiedon ja osaamisen tuottaminen ja hyödyntäminen	175	67 054 867	383 171
3: Työllisyys ja työvoiman liikkuvuus	187	82 605 298	441 740
4: Koulutus, ammattitaito ja elinikäinen oppiminen	54	19 833 317	367 284
5: Sosiaalinen osallisuus ja köyhyyden torjunta	91	29 793 562	327 402
8: REACT-EU:n EAKR-toimenpiteet	35	7 147 271	204 208
9: REACT-EU:n ESR-toimenpiteet	19	3 342 081	175 899
Yhteensä	698	252 173 616	361 280

Rahoituksen jakautuminen suuralueittain ja toimintalinjoittain

Toteutunut EU- ja valtion rahoitus toimintalinjan mukaan

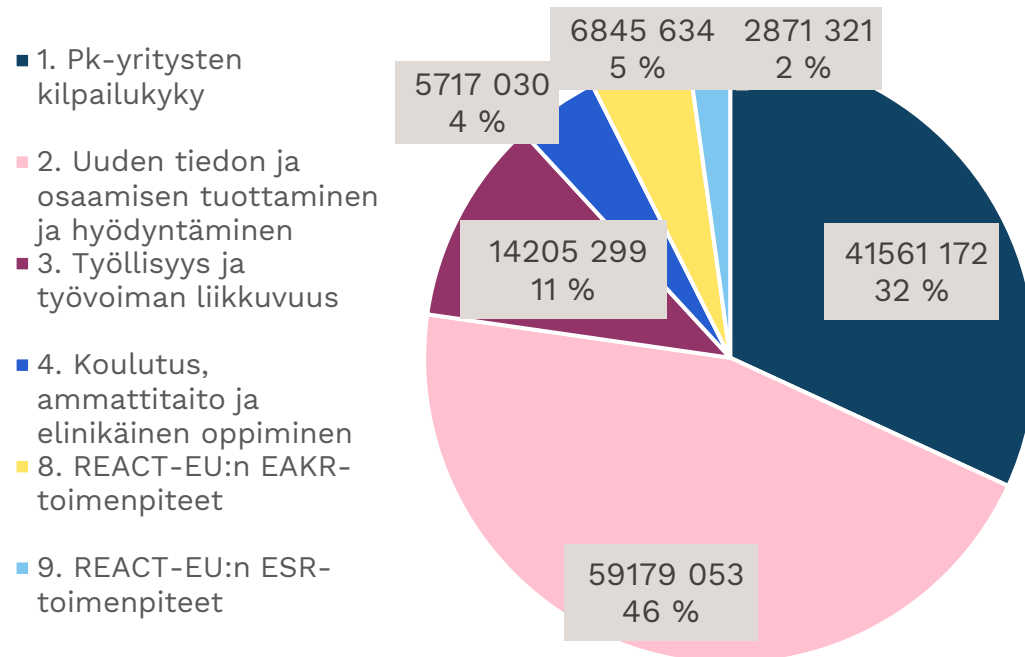


Toimintalinja	Helsinki-Uusimaa	Etelä-Suomi	Länsi-Suomi	Itä- ja Pohjois-Suomi	Koko Suomi
1: PK-yritystoiminnan kilpailukyky	3,4 %	3,0 %	5,2 %	25,3 %	16,8 %
2: Uusimman tiedon ja osaamisen tuottaminen ja hyödyntäminen	37,9 %	35,0 %	28,1 %	22,1 %	26,6 %
3: Työllisyys ja työvoiman liikkuvuus	32,9 %	36,4 %	25,5 %	33,8 %	32,8 %
4: Koulutus, ammattitaito ja elinikäinen oppiminen	11,6 %	18,2 %	15,9 %	3,1 %	7,9 %
5: Sosiaalinen osallisuus ja köyhyyden torjunta	5,6 %	5,5 %	20,9 %	12,2 %	11,8 %
8: REACT-EU:n EAKR-toimenpiteet	6,7 %	1,9 %	2,8 %	2,1 %	2,8 %
9: REACT-EU:n ESR-toimenpiteet	1,9 %	0,0 %	1,6 %	1,4 %	1,3 %
Yhteensä	100,00 %	100,00 %	100,00 %	100,00 %	100,00 %

Elinkeino- ja kehitysyhtiöt

- Yhteensä 459 hanketta, toteutunut EU- ja valtion rahoitus **130 379 509 euroa**

Toteutunut EU- ja valtion rahoitus toimintalinjoittain

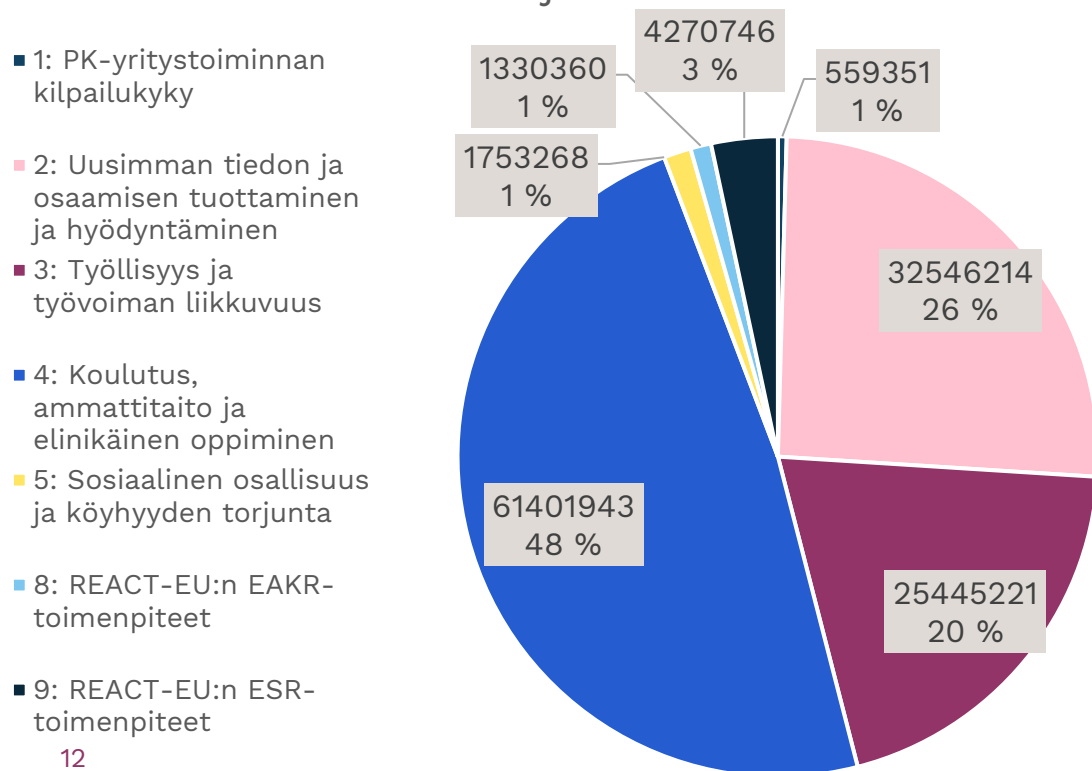


Yhtiöt, joilla eniten hankkeita	Hankkeiden määrä	Toteutunut EU- ja valtion rahoitus	Saadun rahoituksen osuus yhtiöille myönnetystä rahoituksesta
Mikkelin kehitysyhtiö Miksei Oy	49	14 219 530	10,9 %
Cursor Oy	38	8 542 878	6,6 %
Prizztech Oy	29	6 787 277	5,2 %
Business Joensuu Oy	26	8 302 532	6,4 %
Kouvola Innovation Oy	21	3 959 810	3,0 %
Koillis-Suomen kehittämisyhtiö Naturpolis Oy	16	7 143 879	5,5 %
Lahden Seudun Kehitys LADEC Oy	15	3 594 272	2,8 %
Keski-Karjalan Kehitysyhtiö Oy	13	2 469 086	1,9 %
Into Seinäjoki Oy	12	1 423 268	1,1 %
Kemin Digipolis Oy	12	3 060 886	2,4 %
...			
Yhteensä	459	130 379 509	100,0 %

Koulutuskuntayhtymät ja ammatilliset oppilaitokset

- Yhteensä 444 hanketta, toteutunut EU- ja valtion rahoitus **127 307 103 euroa**

Toteutunut EU- ja valtion rahoitus toimintalinjoittain

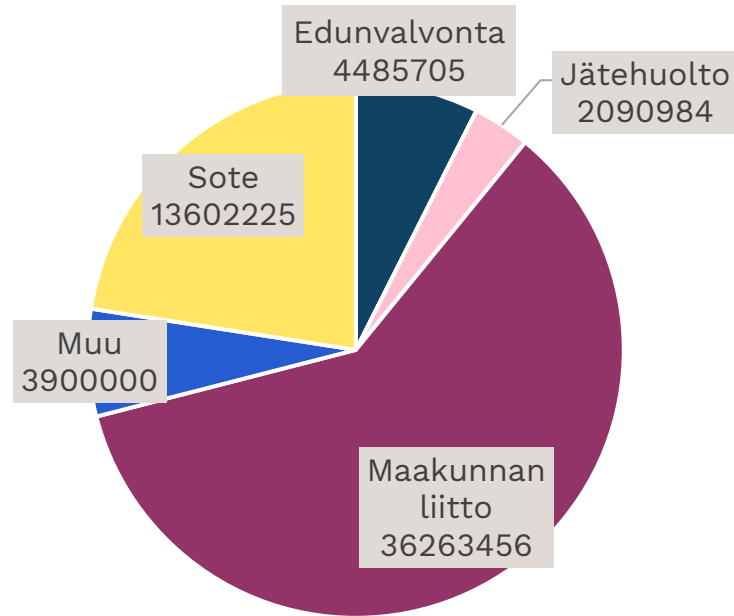


Koulutuskunta-yhtymät, joilla eniten hankkeita	Hankkeiden määrä	Toteutunut EU- ja valtion rahoitus	Saadun rahoituksen osuus myönnetystä rahoituksesta
Rovaniemen koulutuskunta-yhtymä	44	11284943	8,9 %
Keski-Pohjanmaan koulutuskunta-yhtymä	31	10508603	8,3 %
Etelä-Savon Koulutus OY	28	9297222	7,3 %
Koulutuskunta-yhtymä OSAO	26	4574586	3,6 %
Pohjois-Karjalan koulutuskunta-yhtymä	24	8896796	7,0 %
	...		
Yhteensä	444	127 307 103	100,0 %

Muut kuntayhtymät

- Yhteensä 151 hanketta, toteutunut EU- ja valtion rahoitus **60 342 370 euroa**

Toteutunut EU- ja valtion rahoitus



Kuntayhtymät, joilla eniten hankkeita	Hankkeiden määrä	Toteutunut EU- ja valtion rahoitus	Saadun rahoituksen osuus kuntayhtymille myönnetystä rahoituksesta
Lapin liitto	21	8936551	14,8 %
Pohjois-Pohjanmaan liitto	13	6208367	10,3 %
Etelä-Savon Maakuntaliitto	11	3554592	5,9 %
Haapaveden-Siikalatvan seudun kuntayhtymä	10	2356546	3,9 %
Itä-Lapin Kuntayhtymä	10	1801835	3,0 %
		...	
Yhteensä	151	60 342 370	100,0 %

Alue- ja rakennepolitiikan ohjelmakausi 2021-2027

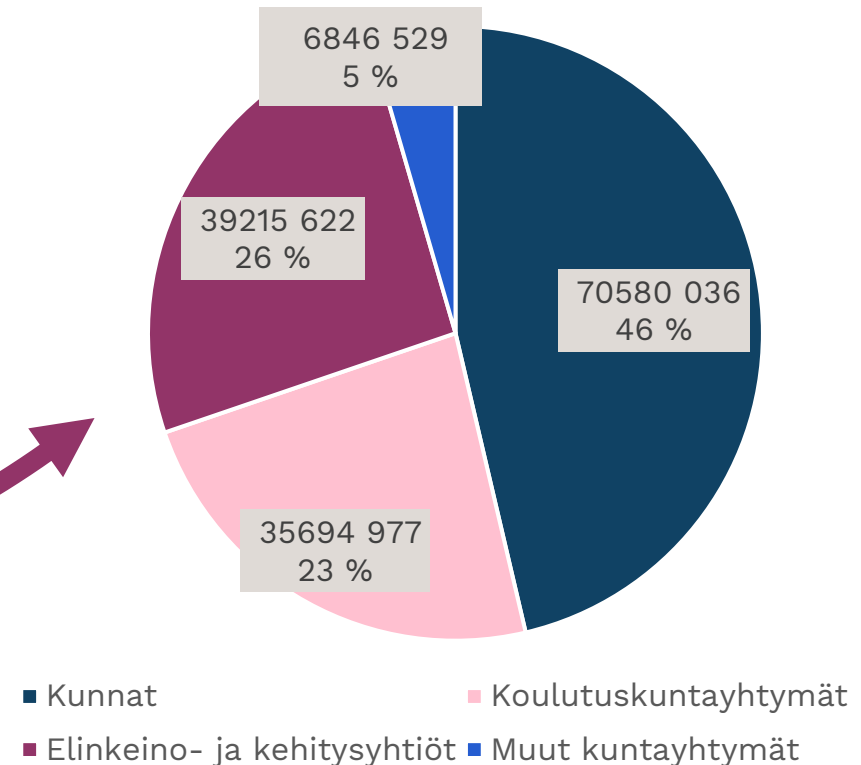
EAKR-, ESR+- ja JTF-rahastot

Uudistuva ja osaava Suomi 2021-2027, Suomen rakennerahasto-ohjelma

- Huom. Luvut kertovat *suunnitellun* rahoituksen määrän, joten eivät täysin vertailukelpoisia edellisen rahoituskauden lukujen kanssa
- Määrät kuvaavat tilannetta keväällä 2024

**Yhteensä
152 337 164
euroa**

Suunniteltu EU- ja valtion rahoitus
toimijatyyppin mukaan



Kunnat

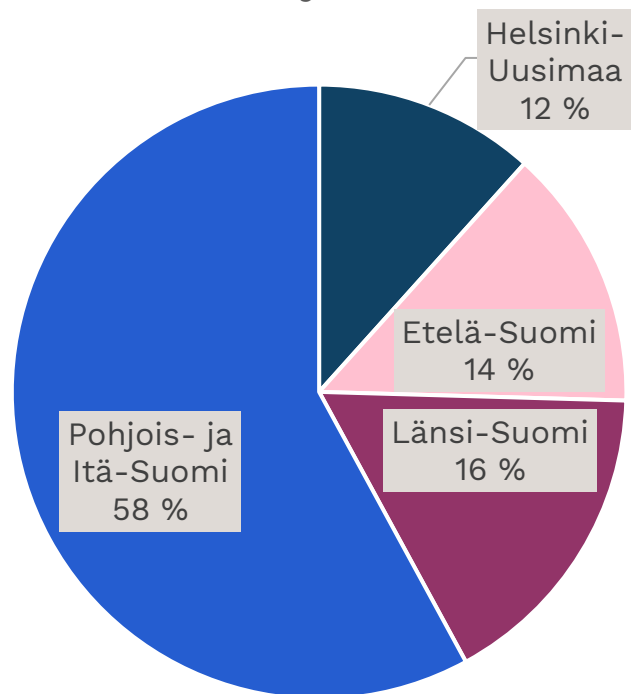
- Kaupungeilla ja kunnilla yhteensä 230 hanketta
- Suunniteltu EU- ja valtion rahoitus hankkeille yhteensä 70 580 036 euroa

Kunnat, joissa eniten hankkeita	Hankkeiden määrä	Suunniteltu EU- ja valtion rahoitus	Suunnitellun rahoituksen osuus
Oulun kaupunki	16	4 767 470	6,8 %
Vantaan kaupunki	12	2 908 014	4,1 %
Helsingin kaupunki	11	2 723 499	3,9 %
Kuopion kaupunki	10	4 325 657	6,1 %
Rovaniemen kaupunki	10	2 194 786	3,1 %
Jyväskylän kaupunki	9	1 994 467	2,8 %
Espoon kaupunki	8	1 952 325	2,8 %
Joensuun kaupunki	7	1 676 239	2,4 %
Ylivieskan kaupunki	7	1 783 037	2,5 %
Lahden kaupunki	6	3 160 319	4,5 %
		...	
Yhteensä	230	70 580 036	100,0 %

Kuntien saaman rahoituksen jakautuminen alueittain

- Kesään 2024 mennessä hyväksytyistä hankkeista Helsinki-Uusimaalla keskimääräinen EU- ja valtion rahoitus on pienin, vrt. edellinen kausi

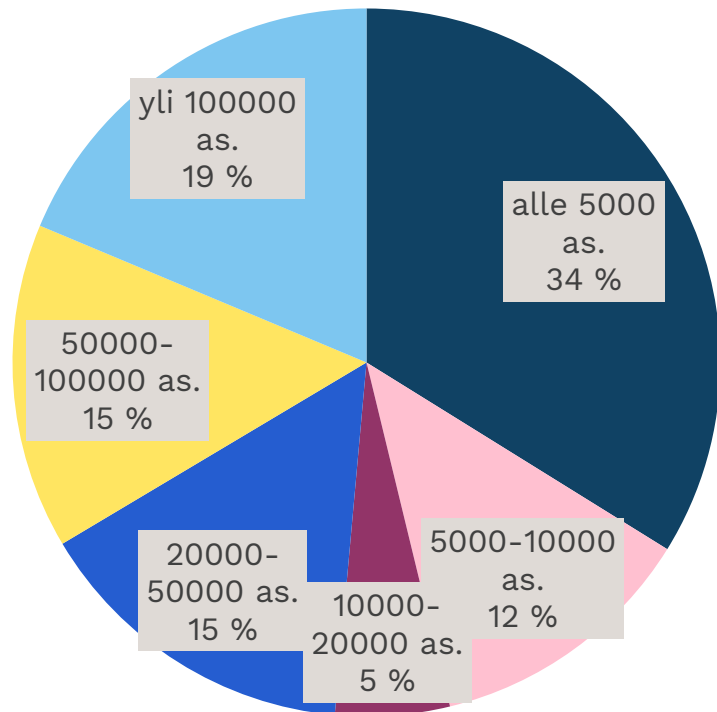
Suunniteltu EU- ja valtion rahoitus



Suuralue	Hankkeiden määrä	Suunniteltu EU- ja valtion rahoitus yhteensä	Suunniteltu EU- ja valtion rahoitus keskimäärin
Helsinki-Uusimaa	33	8 229 028	249 364
Etelä-Suomi	36	9 734 547	270 404
Länsi-Suomi	34	11 730 940	345 028
Pohjois- ja Itä-Suomi	127	40 885 521	321 933
Yhteensä	230	70 580 036	306 870

Rahoituksen jakautuminen kuntakoon mukaan

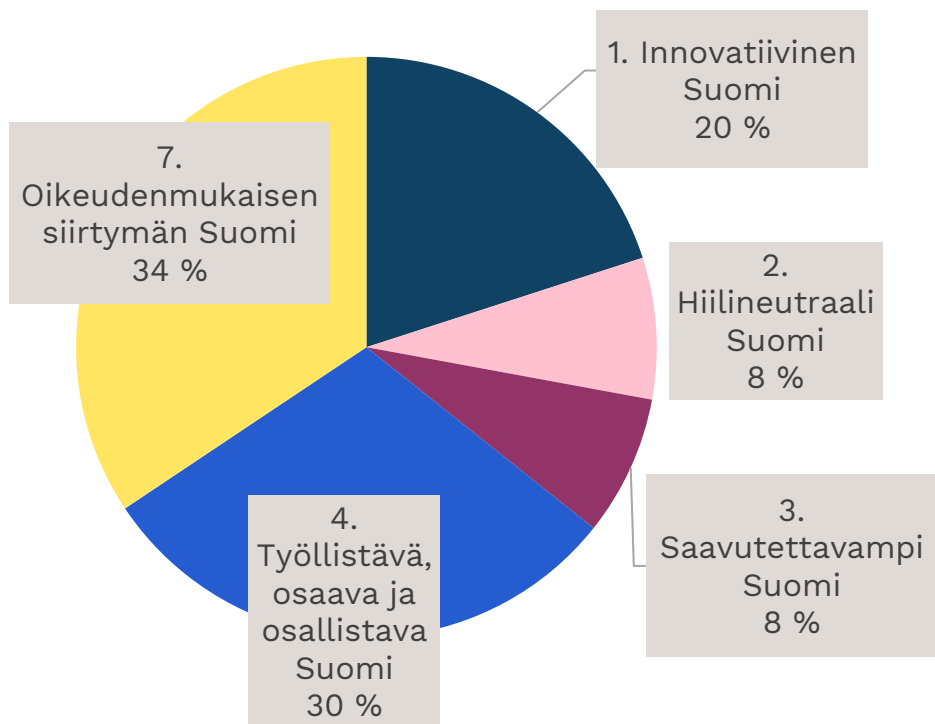
Suunniteltu EU- ja valtion rahoitus



Kuntakokoluokka (31.12.2022)	Hankkeiden määrä	Suunniteltu EU- ja valtion rahoitus	Suunniteltu EU- ja valtion rahoitus keskimäärin
alle 5000 as.	78	23 885 958	306 230
5000-10000 as.	40	8 727 066	218 177
10000-20000 as.	14	3 685 961	263 283
20000-50000 as.	34	10 596 571	311 664
50000-100000 as.	22	10 495 276	477 058
yli 100000 as.	42	13 189 204	314 029
Yhteensä	230	70 580 036	306 870

Rahoituksen jakautuminen toimintalinjoittain

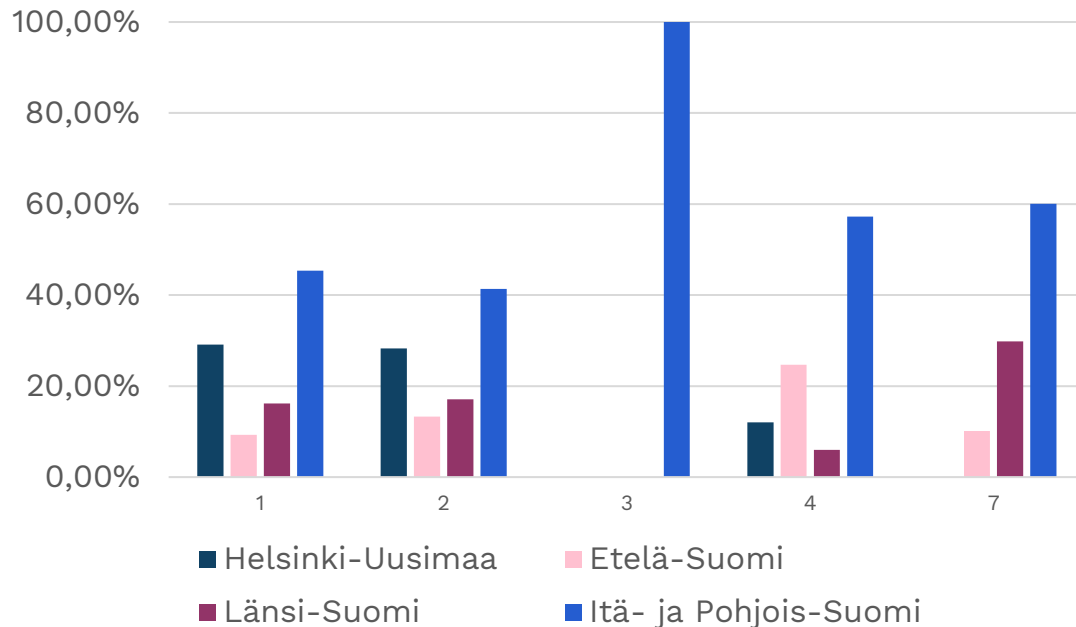
Suunniteltu EU- ja valtion rahoitus yhteensä toimintalinjoittain



Toimintalinja	Hankkeiden määrä	Suunniteltu EU- ja valtion rahoitus	Suunniteltu EU- ja valtion rahoitus keskimäärin
1. Innovatiivinen Suomi	64	14 127 263	220 738
2. Hiilineutraali Suomi	30	5 561 357	185 379
3. Saavutettavampi Suomi	14	5 511 030	393 645
4. Työllistävä, osaava ja osallistava Suomi	70	21 120 525	301 722
5. Sosiaalisten innovaatioiden Suomi	0	0	0
6. Aineellista puutetta torjuva Suomi	0	0	0
7. Oikeudenmukaisen siirtymän Suomi	52	24 259 861	466 536
Kaikki yhteensä	230	70 580 036	306 870

Rahoituksen jakautuminen suuralueittain ja toimintalinjoittain

Rahoituksen jakautuminen eri alueiden kesken toimintalinjoittain

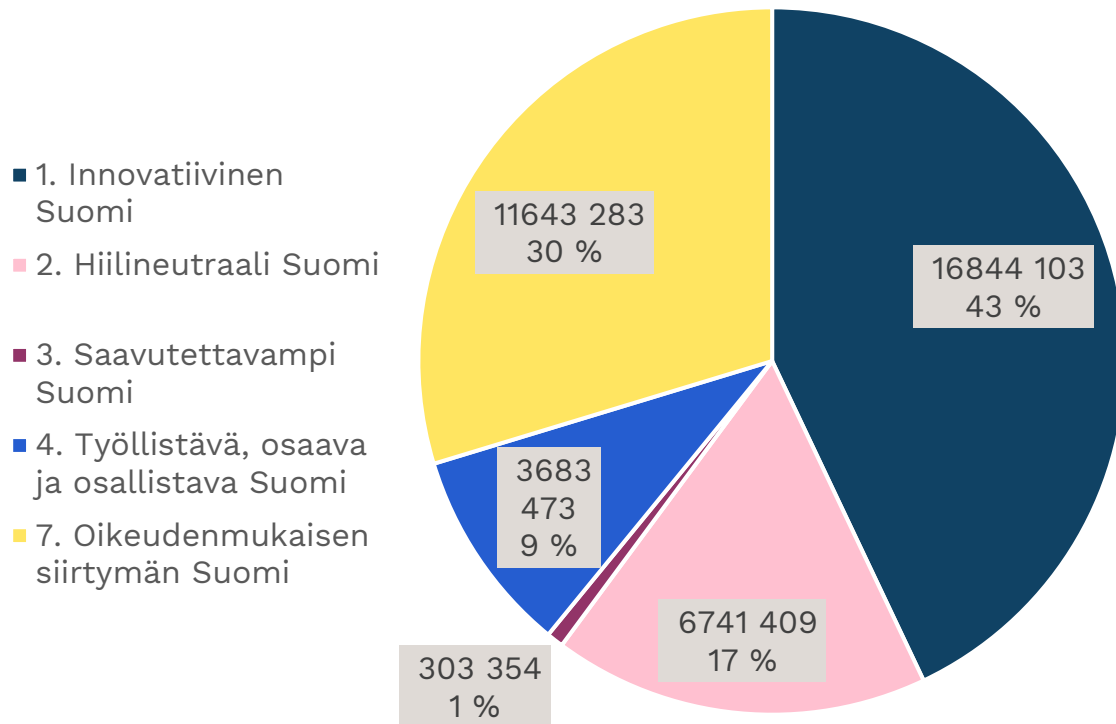


Toimintalinja	Helsinki-Uusimaa	Etelä-Suomi	Länsi-Suomi	Itä- ja Pohjois-Suomi	Koko Suomi
1. Innovatiivinen Suomi	49,97 %	13,52 %	19,50 %	15,68 %	20,02 %
2. Hiilineutraali Suomi	19,09 %	7,60 %	8,09 %	5,63 %	7,88 %
3. Saavutettavampi Suomi	0,00 %	0,00 %	0,00 %	13,48 %	7,81 %
4. Työllistävä, osaava ja osallistava Suomi	30,94 %	53,63 %	10,79 %	29,57 %	29,92 %
7. Oikeudenmukaisen siirtymän Suomi	0,00 %	25,25 %	61,61 %	35,65 %	34,37 %
Kaikki yhteensä	100,00 %	100,00 %	100,00 %	100,00 %	100,00 %

Elinkeino- ja kehitysyhtiöt

- Yhteensä 173 hanketta, suunniteltu EU- ja valtion rahoitus **39 215 622 euroa**

Suunniteltu EU- ja valtion rahoitus

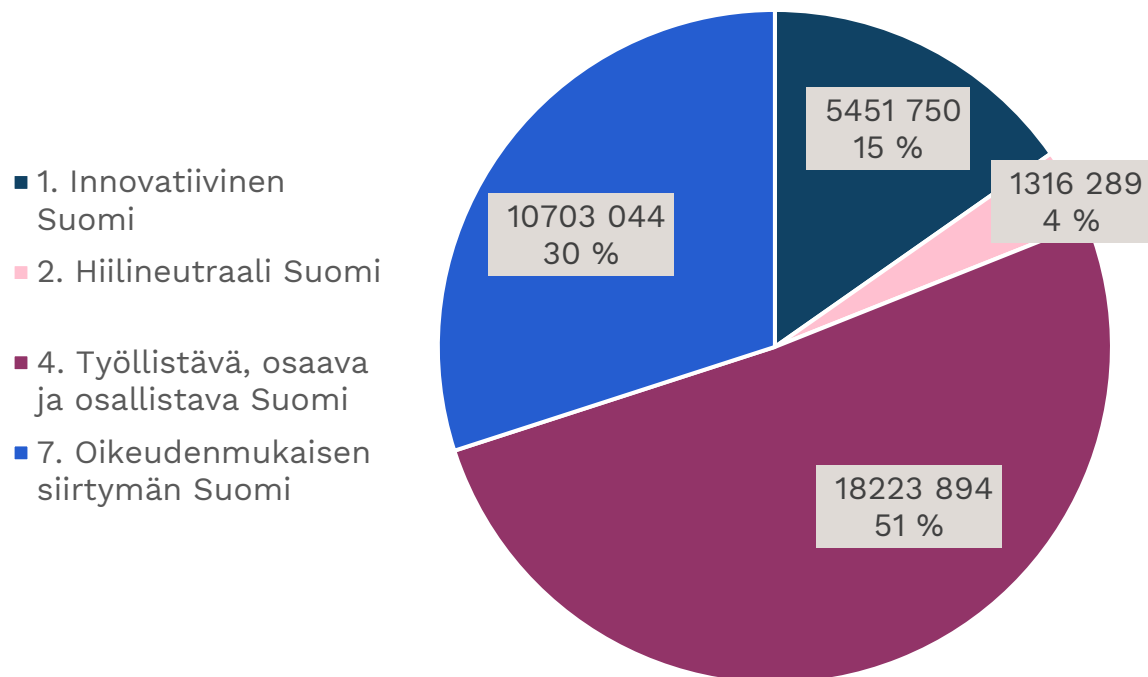


Yhtiöt, joilla eniten hankkeita	Hankkeiden määrä	Suunniteltu EU- ja valtion rahoitus	Suunnitellun rahoituksen osuus
Mikkelin kehitysyhtiö Miksei Oy	15	4 529 821	11,6 %
Business Joensuu Oy	9	2 895 017	7,4 %
Naturpolis Oy	9	2 423 135	6,2 %
Nivala-Haapajärven seutu NIHAK ry	9	2 233 842	5,7 %
Business Turku Oy Ab	8	924 883	2,7 %
Forum Virium Helsinki Oy	8	1 761 150	4,5 %
Kouvola Innovation Oy	8	1 337 295	3,4 %
Lahden Seudun Kehitys LADEC Oy	8	1 427 762	3,6 %
Business Tampere Oy	8	1 908 087	4,9 %
Navitas Kehitys Oy	7	2 283 463	5,8 %
...			
Yhteensä	173	39 215 622	100,0 %

Koulutuskuntayhtymät ja ammatilliset oppilaitokset

- Yhteensä 170 hanketta, suunniteltu EU- ja valtion rahoitus **35 694 977 euroa**

Suunniteltu EU- ja valtion rahoitus

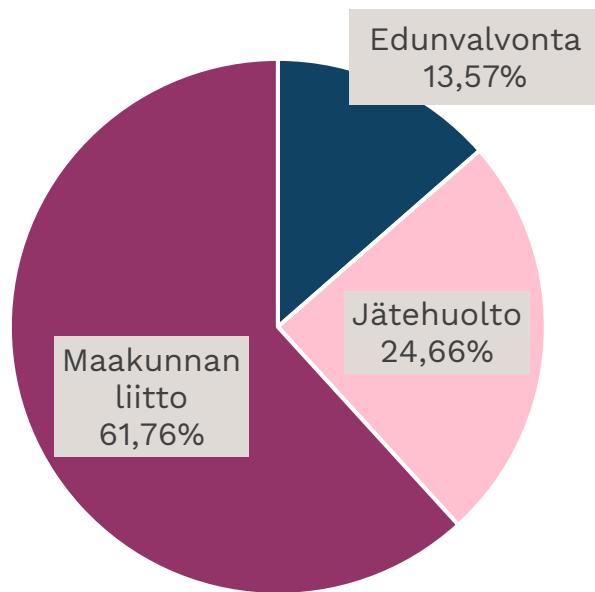


Koulutuskunta-yhtymät, joilla eniten hankkeita	Hankkeiden määrä	Suunniteltu EU- ja valtion rahoitus	Suunnitellun rahoituksen osuus
Rovaniemen Koulutuskunta-yhtymä	15	4 056 579	11,4 %
Koulutuskunta-yhtymä OSAO	14	4 496 216	12,6 %
Keski-Pohjanmaan Koulutusyhtymä	10	1 917 313	5,4 %
Pohjois-Karjalan Koulutuskunta-yhtymä	10	2 336 395	6,6 %
Savon Koulutuskunta-yhtymä	9	3 488 189	9,8 %
		...	
Yhteensä	170	35 694 977	100,0 %

Muut kuntayhtymät

- Yhteensä 28 hanketta, suunniteltu EU- ja valtion rahoitus **6 846 529 euroa**

Suunniteltu EU- ja valtion rahoitus



Kuntayhtymät, joilla eniten hankkeita	Hankkeiden määrä	Suunnitellun EU- ja valtion rahoitus	Suunnitellun rahoituksen osuus kokosummasta
Haapaveden-Siikalatvan seudun kuntayhtymä	5	929 249	13,6 %
HSY Helsingin seudun ympäristöpalvelut	4	296 371	4,3 %
Kymenlaakson liitto	2	267 285	3,9 %
Pohjois-Karjalan maakuntaliitto	2	614 773	9,0 %
Uudenmaan liitto	2	571 196	8,3 %
		...	
Yhteensä	28	6 846 529	100,0 %

Interreg-ohjelmat

(A- ja B-taso)

Mistä on kyse?

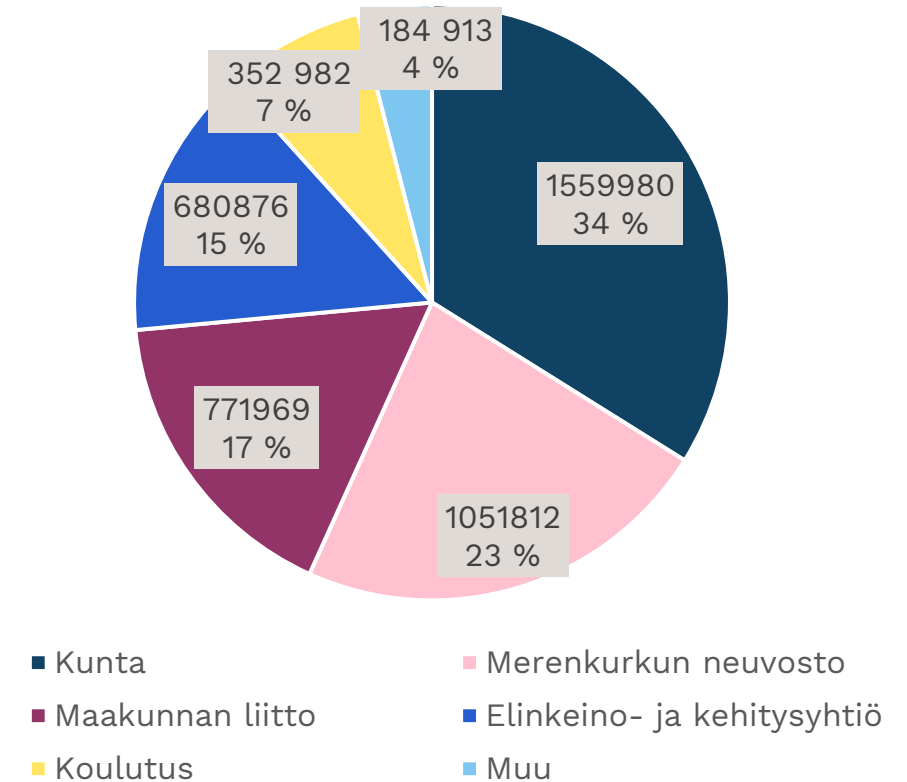
- [Rakennerahastot.fi](https://rakennerahastot.fi): ”Euroopan alueellisen yhteistyö (EAY) –tavoitteen ohjelmat, eli Interreg-ohjelmat ovat osa EU:n alue- ja rakennepolitiikkaa”
- Tarkastelussa neljä Interreg-ohjelmaa:
 - Rajat ylittävän yhteistyön ohjelmat
 - [Interreg Aurora](#): uusi ohjelma – ohjelmakausi 2021-2027
 - [Interreg Central Baltic](#): ohjelmakaudet 2014-2020 ja 2021-2027
 - Valtioiden välisen yhteistyön ohjelmat
 - [Interreg Baltic Sea Region](#): ohjelmakaudet 2014-2020 ja 2021-2027
 - [Interreg Northern Periphery and Arctic](#): ohjelmakaudet 2014-2020 ja 2021-2027
- Tarkastelussa mukana kunnat, elinkeino- ja kehitysyhtiöt ja muut kuntayhtymät / kuntaomisteiset organisaatiot – ei kuitenkaan eriteltyä tarkastelua
- Tarkastelu kuvaa kuluvan ohjelmakauden osalta tilannetta keväällä 2024. Kaikkia hankkeita ei ole siis vielä käynnistetty

Interreg Aurora

Interreg Aurora 2021-2027

- Koko ohjelmassa 79 hanketta
- 22 hanketta, joissa suomalainen kuntatoimija (27,8 % kaikista hankkeista)
 - Tämän lisäksi 4 hanketta, joissa mukana Merenkurkun neuvosto
- Näistä 6 hankkeessa suomalainen kuntatoimija on lead partner (27,2 % hankkeista, joissa suomalainen kuntatoimija, 7,6 % kaikista hankkeista)
- Hankkeissa mukana yhteensä 24 kuntatoimijaa (+ Merenkurkun neuvosto)
- EU-tukiprosentti 65 %
- Yhteensä EU-rahoitusta jaettu 41 762 502 euroa
- Suomalaisten kuntatoimijoiden saama EU-rahoitus **yhteensä 3 550 720 euroa** (8,5 % kaikesta rahoituksesta)
 - Merenkurkun neuvosto saanut rahoitusta 1 051 812 euroa
 - -> yhteensä 4 602 532 euroa (11,0 %)
- Tiedot kerätty Norrbotten länsstyrelsen ja [ohjelman nettisivuilta](#) keväällä 2024

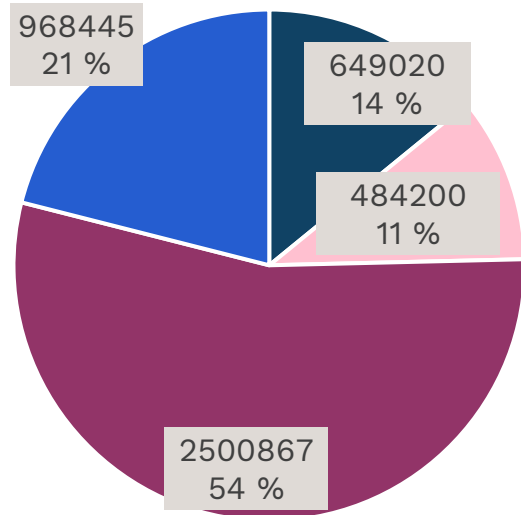
Saadun EU-rahoituksen määrä



Interreg Aurora 2021-2027 - tavoitteet

Kuntatoimijoiden EU-rahoitus tavoitteen mukaan

- 1. Smart and sustainable growth
- 2. Green and sustainable transition
- 3. Education, culture and sustainable tourism
- 4. Better and more sustainable cross-border governance



Eniten (kuntatoimijoille) EU-rahoitusta saaneet alatavoitteet	Myönnetty EU-rahoitus / %	Hankkeiden määrä / Kuntatoimijoiden määrä
3.2 Culture and sustainable tourism	1 979 166 / 43,0 %	10 / 16
4.1 Cross-border capacity building	968 445 / 21,0 %	8 / 14
3.1 Education and lifelong learning	521 701 / 11,3 %	3 / 5
1.2 Competitiveness of SME:s	504 875 / 11,0 %	1 / 4
2.3 Sustainable mobility	292 780 / 6,3 %	1 / 1
...		
Yhteensä	4 602 532 / 100,0 %	26 / 25

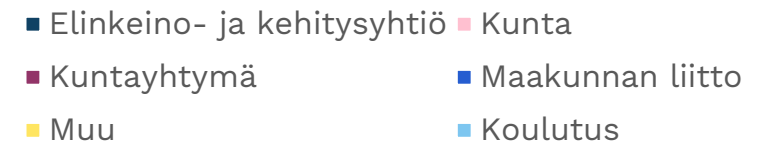
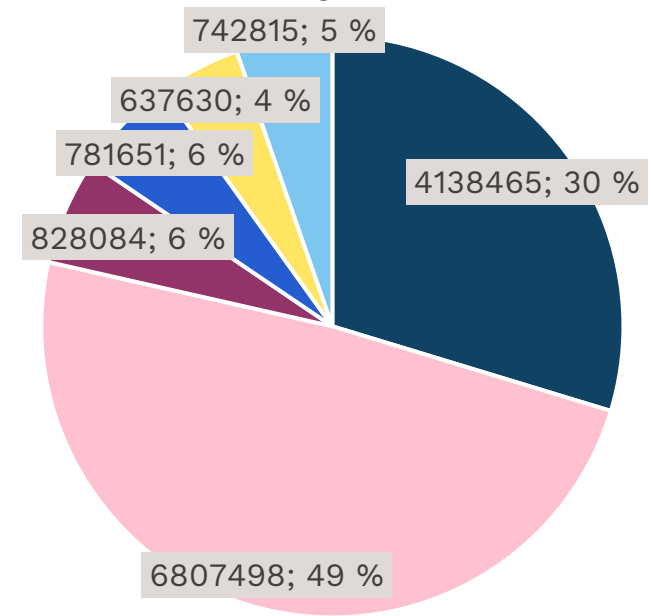
Huom. Mukana myös Merenkurkun neuvosto

Interreg Central Baltic

Interreg Central Baltic, 2014-2020

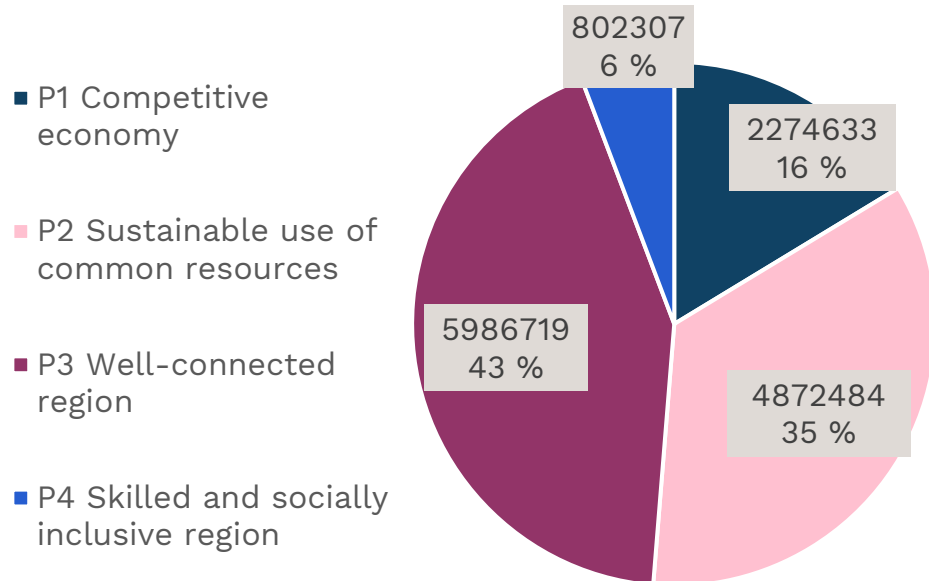
- Yhteensä 137 hanketta
- 46 hanketta, joissa suomalainen kuntatoimija (33,6 %)
- Näistä 15 hankkeessa suomalainen kuntatoimija on lead partner (32,6 % hankkeista, joissa suomalainen kuntatoimija / 10,9 % kaikista hankkeista)
- Hankkeissa mukana 31 suomalaista kuntatoimijaa
- EU-tukiprosentti 75
- EU-rahoitusta jaettu yhteensä 132 045 712 euroa
- Suomalaisten kuntatoimijoiden saama EU-rahoitus yhteensä **13 936 143 euroa** (10,6 % koko rahoituksesta)
- Tiedot kerätty [ohjelman nettisivuilta](#)

EU-rahoituksen jakautuminen kuntatoimijan mukaan



Interreg Central Baltic 2014-2020 - tavoitteet

Kuntatoimijoiden EU-rahoitus tavoitteen mukaan



Eniten (kuntatoimijoille) EU-rahoitusta saaneet alatavoitteet	Myönnetty EU-rahoitus / %	Hankkeiden määrä / Kuntatoimijoiden määrä
3.1. Improved transport flows of people and goods	3 576 943 / 25,7 %	6 / 10
2.1. Natural and cultural resources developed into sustainable tourist attractions	2 678 420 / 19,2 %	8 / 11
3.2. Improved services of existing small ports to improve local and regional mobility and contribute to tourism development	2 409 776 / 17,3 %	6 / 11
2.3. Better urban planning in the Central Baltic region	1 513 480 / 10,9 %	6 / 8
1.3. More exports by the Central Baltic companies to new markets	1 064 003 / 7,6 %	5 / 5
...		
Yhteensä	13 936 143 / 100,0 %	46 / 31

Interreg Central Baltic, 2021-2027

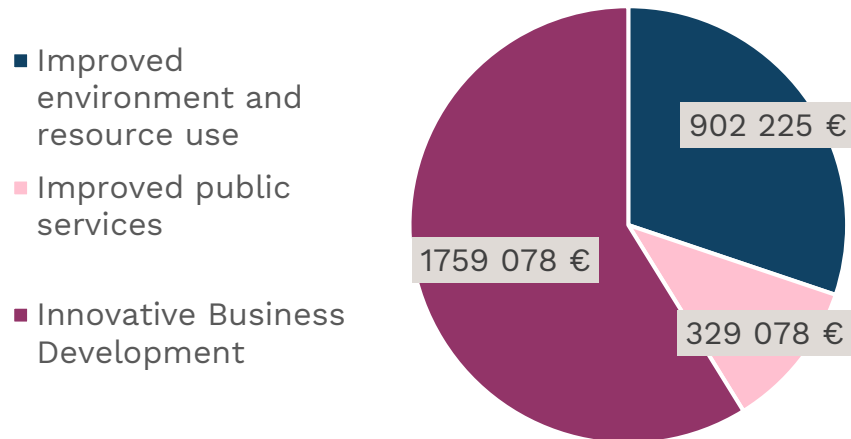
- Yhteensä 37 hanketta
- 7 hanketta, joissa suomalainen kuntatoimija (18,9 %)
- Näistä viidessä suomalainen kuntatoimija on lead partner (71,4 % hankkeista, joissa suomalainen kuntatoimija / 13,5 % kaikista hankkeista)
- Hankkeissa mukana 5 suomalaista kuntatoimijaa
- EU-tukiprosentti 80
- Suomalaisten kuntatoimijoiden saama EU-rahoitus yhteensä **2 990 381 euroa**
- Tiedot kerätty [ohjelman nettisivuilta](#) keväällä 2024

Suomalainen kuntatoimija	Hankkeen nimi	Kuntatoimijan EU-rahoitus	Lead partner
Business Tampere	Scaleup Launchpad	400 622	Kyllä
Business Tampere	Bridging4Growth	415 215	Kyllä
Business Tampere	INGOs	295 711	Ei
Business Turku	INGOs	332 244	Kyllä
Business Turku	NBSCALE	315 286	Kyllä
Lahden kaupunki	StopWa	414 225	Kyllä
Porin kaupunki	MUSTBE	488 000	Ei
Turun kaupunki	VINCE	329 078	Ei

Interreg Central Baltic - tavoitteet

- Yksi ohjelman tavoitteista on *Improved employment opportunities* – ei yhtään tämän tavoitteen alaista hanketta, jossa olisi mukana suomalainen kuntatoimija

Kuntatoimijoiden EU-rahoitus tavoitteen mukaan



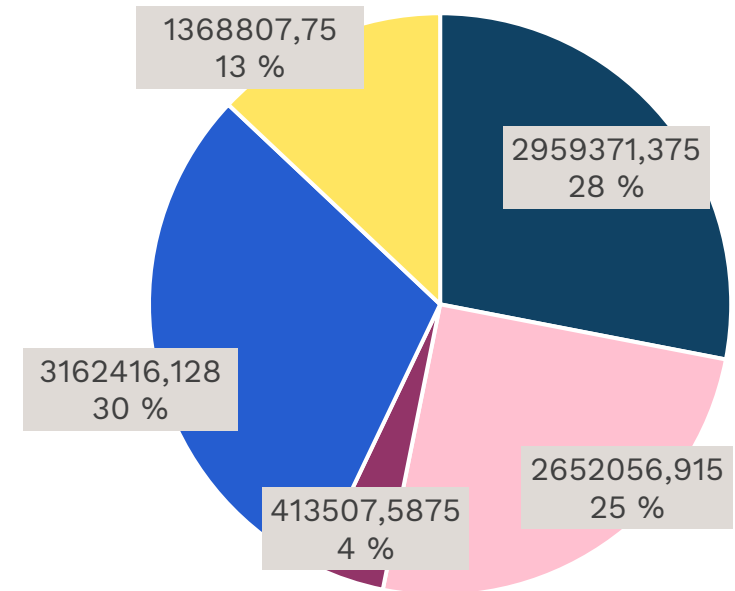
Suomalainen kuntatoimija	Hankkeen nimi	Kuntatoimijan EU-rahoitus	Lead partner	Programme priority	Programme Objective
Business Tampere	Scaleup Launchpad	400 622	Kyllä	Innovative Business Development	PO2 - More new scaled-up growth companies
Business Tampere	Bridging4Growth	415 215	Kyllä	Innovative Business Development	PO1 - More exports by SMEs
Business Tampere	INGOs	295 711	Ei	Innovative Business Development	PO1 - More exports by SMEs
Business Turku	INGOs	332 244	Kyllä	Innovative Business Development	PO1 - More exports by SMEs
Business Turku	NBSCALE	315 286	Kyllä	Innovative Business Development	PO2 - More new scaled-up growth companies
Lahden kaupunki	StopWa	414 225	Kyllä	Improved environment and resource use	PO4 - Improved coastal and marine environment
Porin kaupunki	MUSTBE	488 000	Ei	Improved environment and resource use	PO4 - Improved coastal and marine environment
Turun kaupunki	VINCE	329 078	Ei	Improved public services	PO7 - Improved public services and solutions for the citizens

Interreg Baltic Sea Region

Interreg Baltic Sea Region, 2014-2020

- Yhteensä 194 hanketta
- 53 hanketta, joissa suomalainen kuntatoimija (27,3 %)
- Näistä 8 hankkeessa suomalainen kuntatoimija on lead partner (15,0 % hankkeista, joissa suomalainen kuntatoimija / 4,1 % kaikista hankkeista)
- Mukana 38 suomalaista kuntatoimijaa
- EU-tukiprosentti 75/85
- EU-rahoitusta jaettu yhteensä 263,8 miljoonaa euroa (EAKR)
- Suomalaisten kuntatoimijoiden saama laskennallinen EU-rahoitus **yhteensä 11 246 076 euroa** (4,3 % kaikesta rahoituksesta)
- Tiedot kerätty [ohjelman nettisivuilta](#)

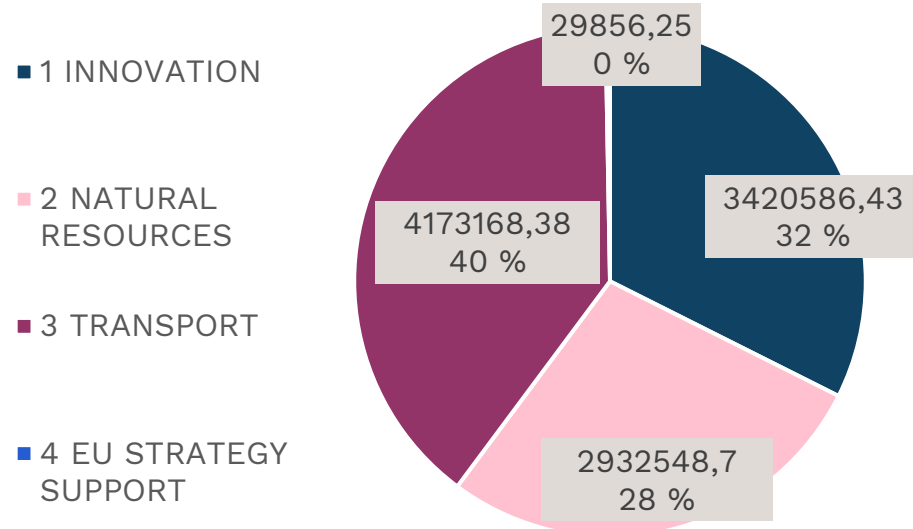
EU-rahoituksen jakautuminen kuntatoimijan mukaan



- Elinkeino- ja kehitysyhtiö
- Kunta
- Kuntayhtymä
- Maakunnan liitto
- Muu

Interreg Baltic Sea Region 2014-2020 - tavoitteet

Kuntatoimijoiden EU-rahoitus tavoitteen mukaan

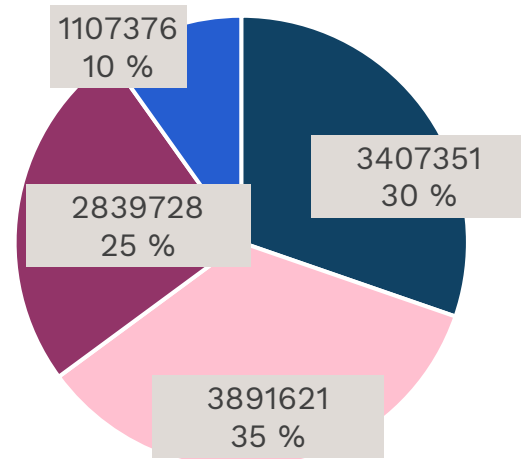


Eniten kuntatoimijoille EU-rahoitusta saaneet alatavoitteet	Myönnetty EU-rahoitus / %	Hankkeiden määrä / Kuntatoimijoiden määrä
3.1 INTEROPERABILITY	2 753 873 / 26,1%	8 / 15
1.2 SMART SPECIALISATION	1 971 102 / 18,7 %	10 / 15
2.3 ENERGY EFFICIENCY	1 520 846 / 14,4 %	7 / 9
1.3 NON-TECHNOLOGICAL INNOVATION	1 182 864 / 11,2%	5 / 7
2.1 CLEAR WATERS	947 432 / 9,0 %	6 / 7
...		
Yhteensä	11 246 076 / 100,0 %	53 / 38

Interreg Baltic Sea Region 2014-2020 - alueet

Saatu EU-rahoitus suuralueittain
(laskettu tukiprosentin
perusteella)

- 1 Helsinki-Uusimaa
- 2 Etelä-Suomi
- 3 Länsi-Suomi
- 4 Pohjois- ja Itä-Suomi

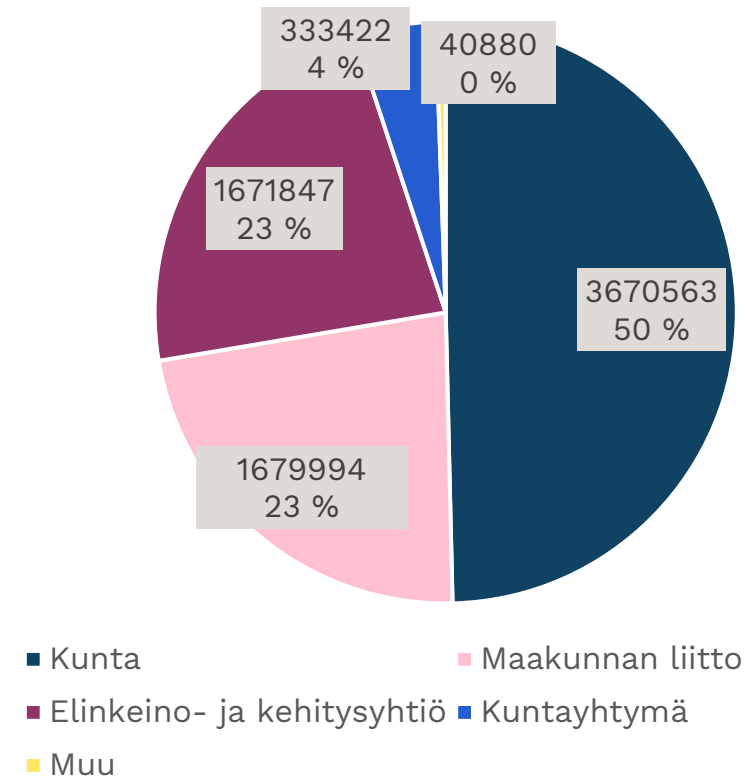


Eniten EU-rahoitusta saaneet kuntatoimijat	Suuruus	Myönnetty EU-rahoitus / %	Hankkeiden määrä
Turun kaupunki	2	1 115 387 / 9,9 %	4
Uudenmaan liitto	1	908 845 / 8,1 %	4
Helsingin kaupunki	1	850 685 / 7,6 %	6
LADEC Oy	2	623 336 / 5,5 %	2
Pohjois-Karjalan maakuntaliitto	4	551 326 / 4,9 %	5
Varsinais-Suomen pelastuslaitos	2	496 013 / 4,4 %	2
Keski-Suomen liitto	3	411 940 / 3,7 %	3
Etelä-Pohjanmaan liitto	3	382 263 / 3,4 %	3
Thermopolis Oy	3	362 622 / 3,2 %	3
Porin kaupunki	3	341 775 / 3,0 %	3

Interreg Baltic Sea Region, 2021-2027

- Yhteensä 86 hanketta (tammikuu 2024)
- 25 hanketta, joissa suomalainen kuntatoimija (29,1 %)
- Näistä kolmessa suomalainen kuntatoimija on lead partner (12 % hankkeista, joissa suomalainen kuntatoimija % / 3,5 % kaikista hankkeista)
- Mukana 24 suomalaista kuntatoimijaa
- EU-tukiprosentti 80
- EU-rahoitusta jaettu yhteensä 164,1 miljoonaa euroa (tammikuu 2024)
- Suomalaisten kuntatoimijoiden saama EU-rahoitus **yhteensä 7 396 706 euroa** (4,5 %)
- Tiedot kerätty [ohjelman nettisivuilta](#) keväällä 2024

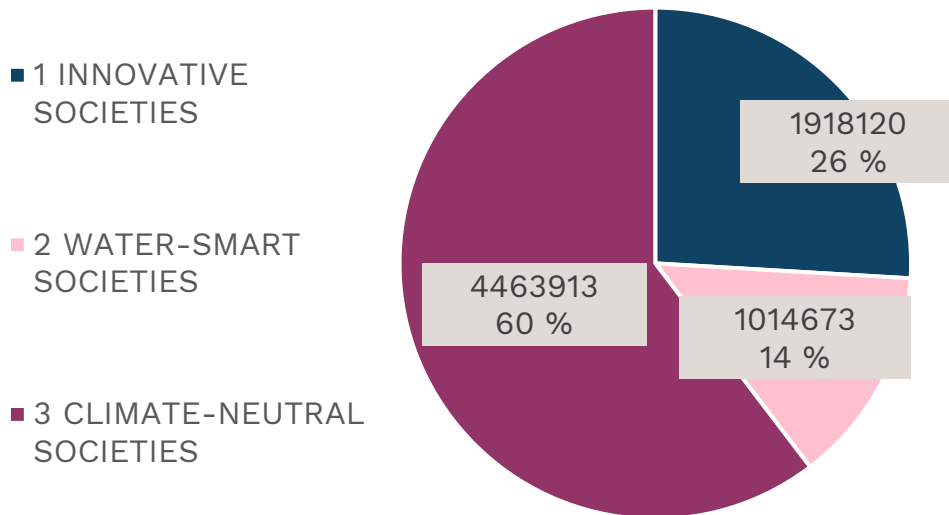
EU-rahoituksen jakautuminen kuntatoimijan mukaan



Interreg Baltic Sea Region 2021-2027 - tavoitteet

- Yksi ohjelman tavoitteista on *Cooperation governance* – ei yhtään tämän tavoitteen alaista hanketta, jossa olisi mukana suomalainen kuntatoimija

Kuntatoimijoiden EU-rahoitus tavoitteen mukaan

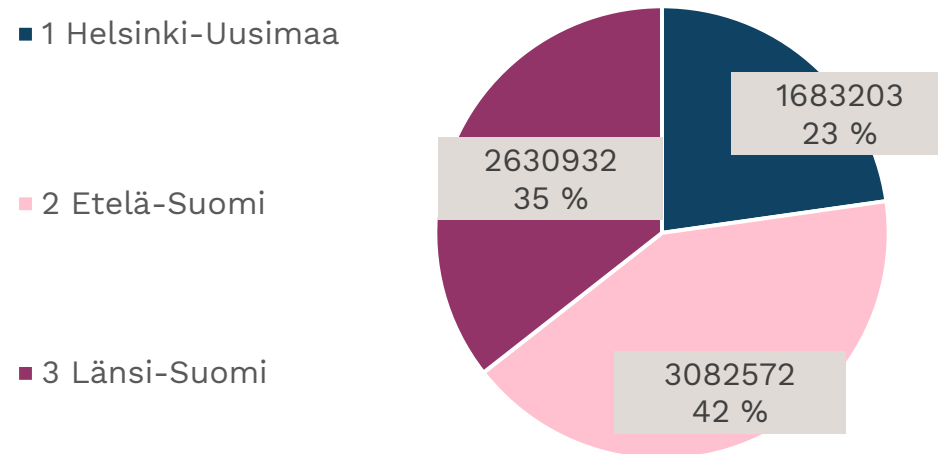


Eniten kuntatoimijoille EU-rahoitusta saaneet alatavoitteet	Myönnetty EU-rahoitus / %	Hankkeiden määrä / Kuntatoimijoiden määrä
3.3 SMART GREEN MOBILITY	2125405 / 28,7 %	5 / 5
1.1 RESILIENT ECONOMIES AND COMMUNITIES	1631832 / 22,1 %	5 / 7
3.2 ENERGY TRANSITION	1306246 / 17,7 %	6 / 8
3.1 CIRCULAR ECONOMY	1032262 / 14,0 %	4 / 8
2.1 SUSTAINABLE WATERS	763659 / 10,3 %	3 / 3
...		
Yhteensä	7 396 706 / 100,0 %	25 / 24

Interreg Baltic Sea Region 2021-2027 - alueet

- Ei yhtään hanketta, jossa olisi mukana suomalainen kuntatoimija Pohjois- ja Itä-Suomen alueelta, vrt. edellinen ohjelmakausi

Saatu EU-rahoitus suuralueittain
(laskettu tukiprosentin perusteella)



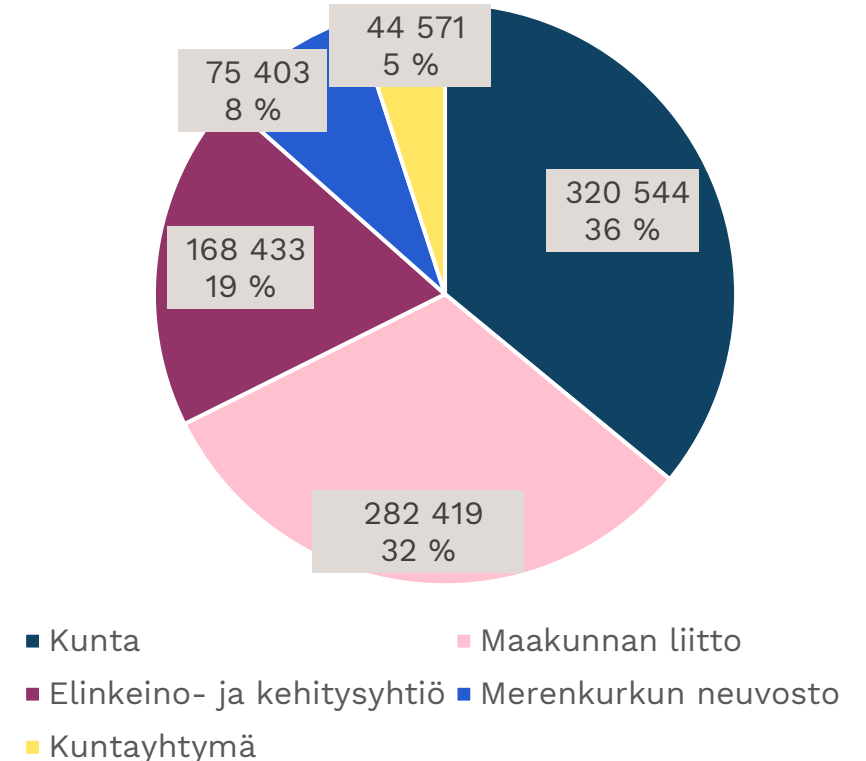
Eniten rahoitusta saaneet kuntatoimijat	Suuralue	Myönnetty EU-rahoitus / %	Hankkeiden määrä
Turun kaupunki	2	840 853 / 11,4 %	2
Tampereen kaupunki	3	785 559 / 10,6 %	2
Varsinais-Suomen liitto	1	653339 / 8,8 %	3
Forum Virium Oy	1	636 000 / 8,6 %	1
Helsingin kaupunki	2	590 714 / 8,0 %	2

Interreg Northern Periphery and Arctic

Interreg NPA, 2014-2020

- Yhteensä 118 hanketta
- 13 hanketta (+1 Merenkurkun neuvosto), joissa suomalainen kuntatoimija (11,0 %)
- Näistä 2 hankkeessa suomalainen kuntatoimija on lead partner (15,4 % hankkeista, joissa suomalainen kuntatoimija / 1,7 % kaikista hankkeista)
- Yhteensä 12 suomalaista kuntatoimijaa
- EU-tukiprosentti 65
- EU-rahoitusta jaettu yhteensä 47 197 306 miljoonaa euroa (EAKR)
- Suomalaisten kuntatoimijoiden saama EU-rahoitus **yhteensä 916 551 euroa** (2,0 % koko rahoituksesta)
- Tiedot kerätty keep.eu-sivustolta

EU-rahoituksen jakautuminen kuntatoimijan mukaan



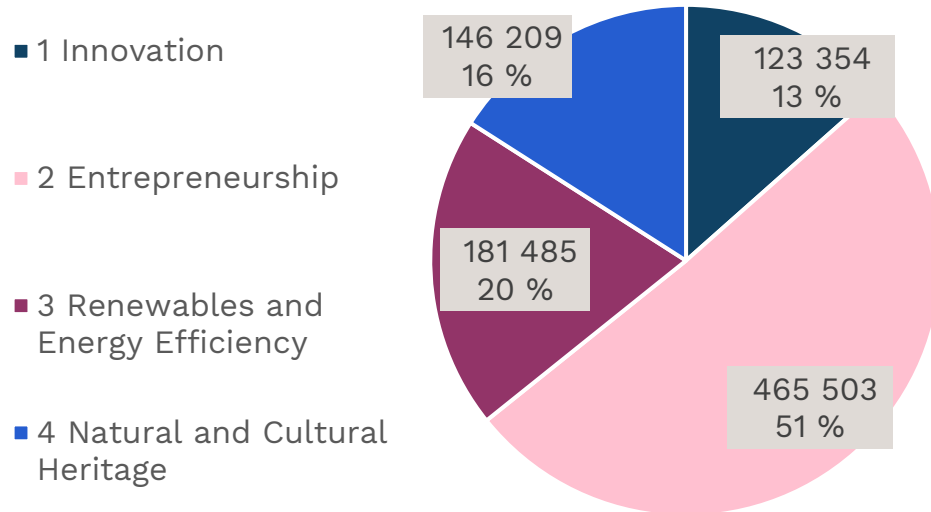
Interreg NPA, 2021-2027

- Yhteensä 40 hanketta
- 6 hanketta, joissa suomalainen kuntatoimija (15,0 %)
- Näistä 3 hankkeessa suomalainen kuntatoimija on lead partner (50 % hankkeista, joissa suomalainen kuntatoimija / 7,5 % kaikista hankkeista)
- EU-tukiprosentti 65
- Rahoitusta jaettu yhteensä 15 707 038 euroa (huom. mukana myös EAKR:ää vastaavia EU:n ulkopuolisia rahastoja)
- Suomalaisten kuntatoimijoiden saama EU-rahoitus **yhteensä 822 629 euroa** (5,2 %)

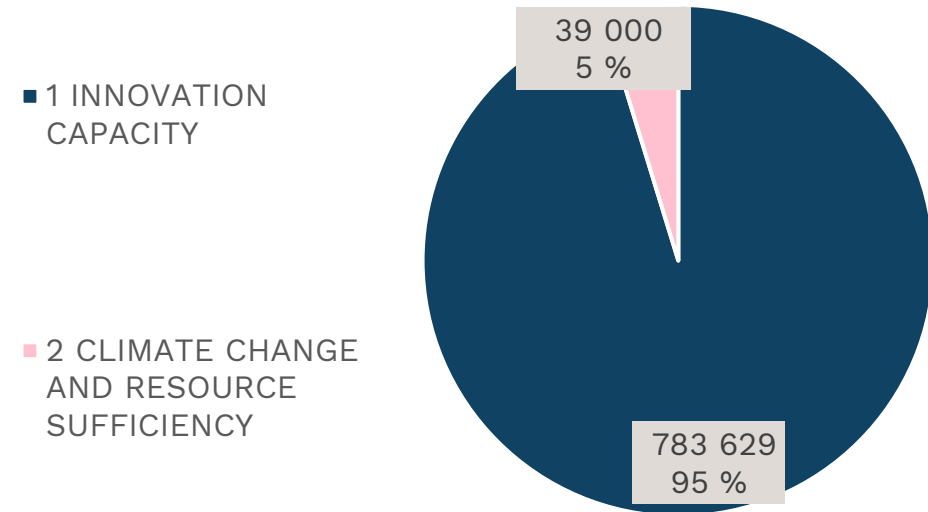
Hankkeen nimi	Suomalainen kuntatoimija	Kuntatoimijan EU-rahoitus	Lead partner
CircUpscale	Kemin Digipolis Oy	39 000	Kyllä
Eboost	Business Joensuu	35 375	Kyllä
GLOW 2.0	Pohjois-Lapin alueyhteistyön kuntayhtymä	97 419	Ei
N-LITE	Kainuun liitto	159 530	Ei
SUB	Itä-Lapin kuntayhtymä	425 294	Kyllä
Target Circular	Kokkolanseudun Kehitys Oy	66 011	Ei

Interreg NPA molemmat kaudet - tavoitteet

Kuntatoimijoiden EU-rahoitus
tavoitteen mukaan, 2014-2020



Kuntatoimijoiden EU-rahoitus
tavoitteen mukaan, 2021-2027



- Yksi ohjelmakauden 2021-2027 tavoitteista on *Cooperation opportunities* – ei yhtään tämän tavoitteen alaista hanketta, jossa olisi mukana suomalainen kuntatoimija

Horisontti Eurooppa

Tutkimusta ja innovaatiota rahoittava ohjelma 2021-2027

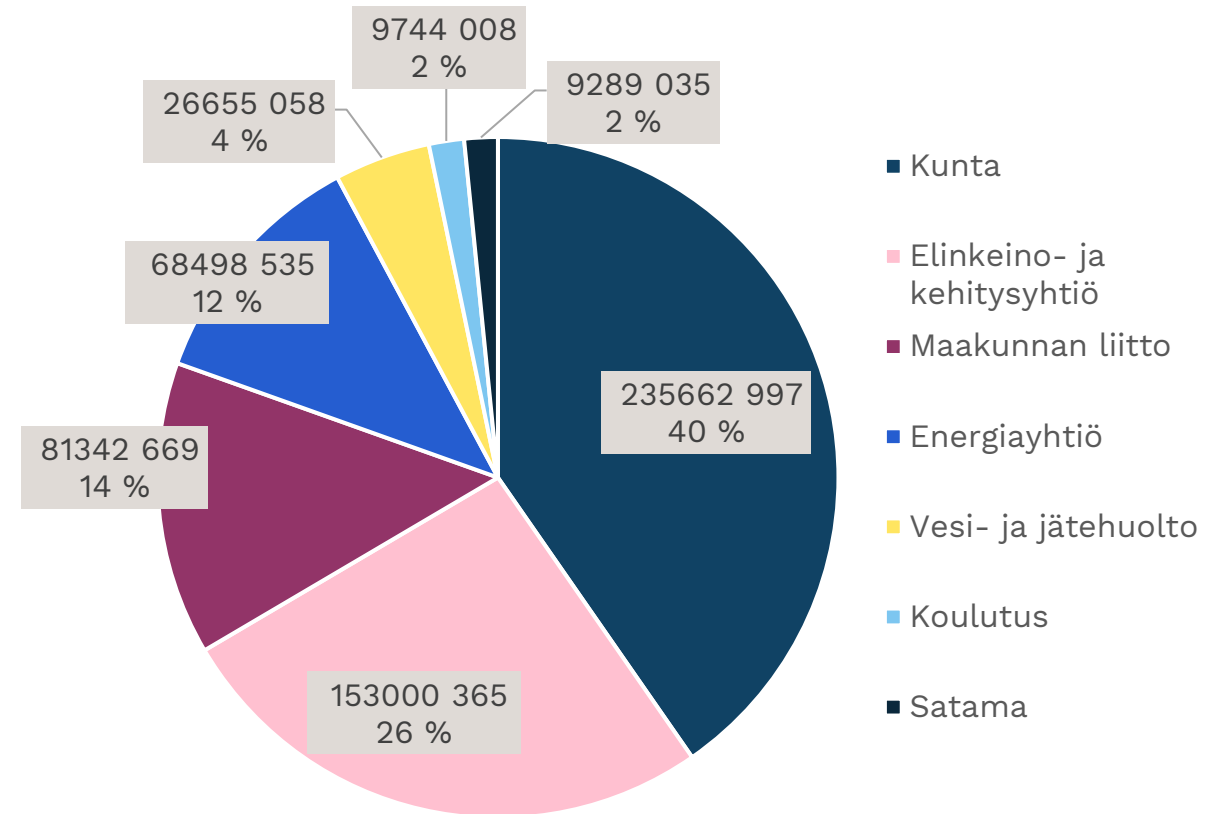
Horisontti Eurooppa

- 1061 hankkeessa on mukana ainakin yksi suomalaisosallistuja
- **43 hanketta**, jossa mukana EU-rahoitusta saava suomalainen kuntatoimija (4,1 % hankkeista, joissa suomalaisosallistuja)
 - Näissä hankkeissa 59 kuntatoimijaa
- 57 hanketta, jossa ylipäättään mukana suomalainen kuntatoimija (voi olla associated partner tai third party)
- Näistä yhdessä hankkeessa suomalainen kuntatoimija on koordinaattori (Forum Virium Helsinki Oy)
- EU-tukiprosentti 100 (non-profit legal entities)
- Suomalaisille osallistujille varmistunut rahoitus 876,5 miljoonaa euroa
- Suomalaisten kuntatoimijoiden saama EU-rahoitus yhteensä **21 971 471 euroa** (2,5 % suomalaisten saamasta rahoituksesta)
- Tiedot kerätty [Business Finlandin](#) sivuilta ja [EU:n avoimen datan portaalista](#) keväällä 2024

Horisontti Eurooppa

Eniten EU-rahoitusta saaneet kuntatoimijat	Myönnetty EU-rahoitus / %	Hankkeiden määrä
FORUM VIRIUM HELSINKI OY	7 182 221 / 32,7 %	13
EKOKUMPPANIT OY	1 696 250 / 7,7 %	3
HELEN OY	1 344 875 / 6,1 %	1
TAMPEREEN KAUPUNKI	1 317 413 / 6,0 %	3
TURUN KAUPUNKI	1 166 031 / 5,3 %	3
VANTAAN ENERGIA OY	1 063 125 / 4,8 %	1
LAPPEENRANNAN KAUPUNKI	895 231 / 4,1 %	4
VANTAAN KAUPUNKI	748 750 / 3,4 %	1
HELSINGIN KAUPUNKI	652 114 / 3,0 %	2
LOUNAIS-SUOMEN JÄTEHUOLTO OY	615 563 / 2,8 %	1

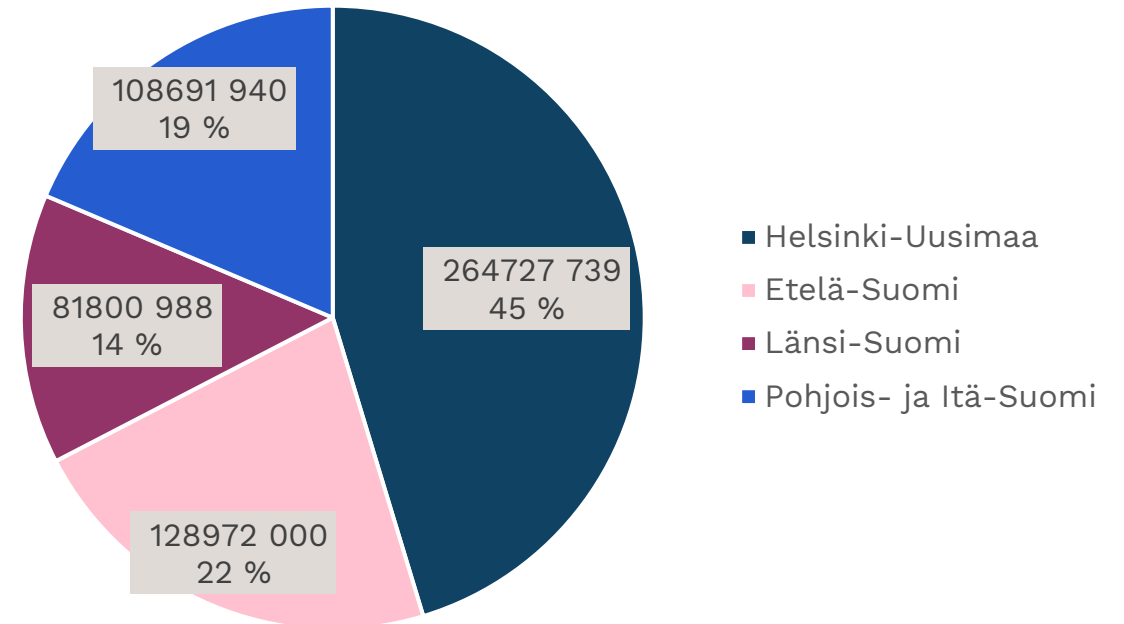
EU-rahoitus toimijatyypeittäin



Horisontti Eurooppa - alueet

Suuralue	Hankkeiden määrä
Helsinki-Uusimaa	22
Etelä-Suomi	14
Länsi-Suomi	9
Pohjois- ja Itä-Suomi	14

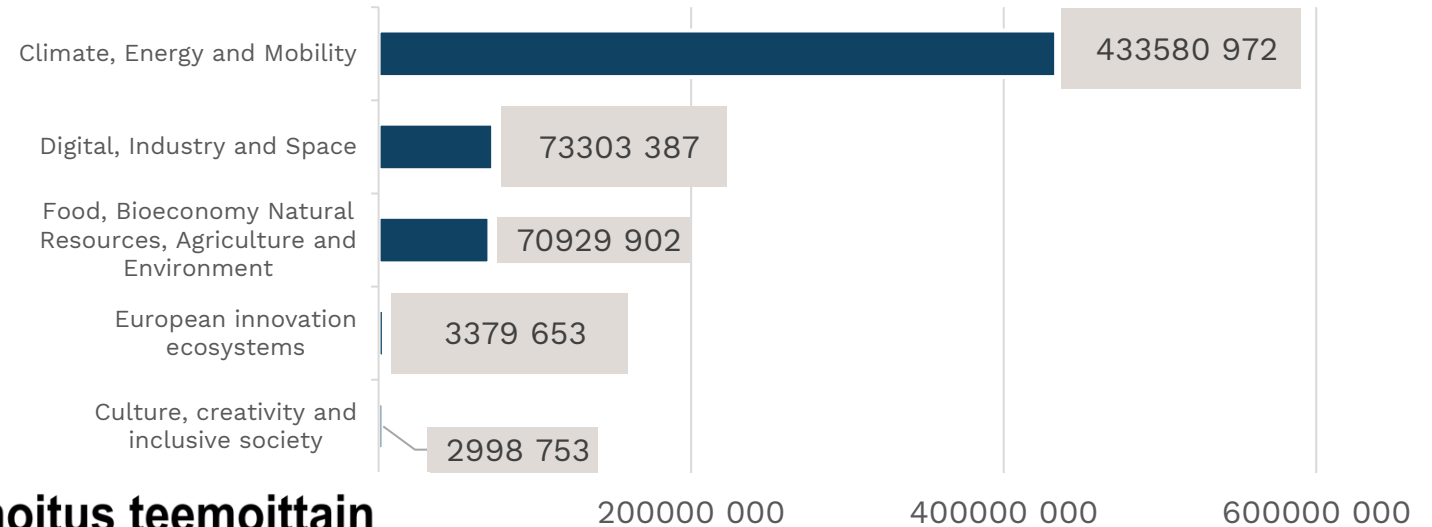
EU-rahoitus suuralueen mukaan



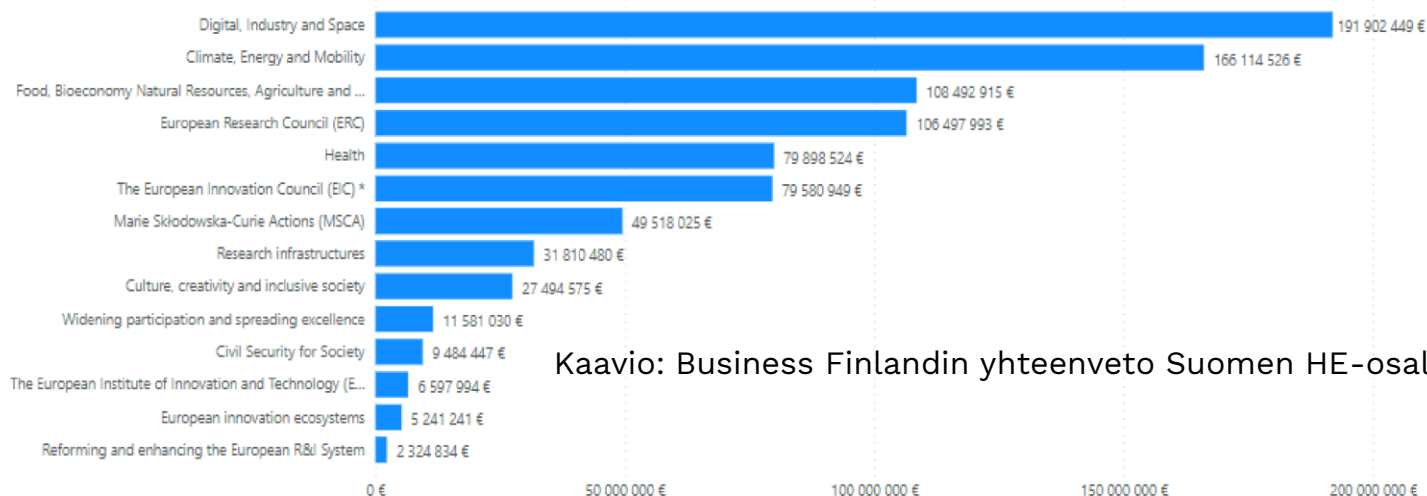
Rahoituksen jakautuminen tavoitteittain

Kuntatoimijoille myönnetty EU-rahoitus teemoittain

- Oikealla teemat, joihin suomalaiset kuntatoimijat ovat saaneet rahoitusta ja alla teemat, joihin Suomeen on myönnetty rahoitusta
- Kuntatoimijoilla *Climate, Energy and Mobility* on ylivoimaisesti suosituin teema, kun taas Suomessa ylipäätään se on *Digital, Industry and Space*



Horisontti Euroopasta Suomeen myönnetty rahoitus teemoittain



Kaavio: Business Finlandin yhteenveto Suomen HE-osallistumisesta



**KUNTA
LIITTO**

Kommun-
förbundet