



# Ajankohtaisia ennusteita kuntien taloussuunnitteluun

**@MinnaPunakallio, pääekonomisti Kuntaliitto**

**Lähde: Taloudellinen katsaus, syksy 2024**

# Yleinen taloudellinen tilanne

Muuttuja	2023**	2024**	2025**	2026**	2027**	2028**
<b>(%-muutos)</b>						
Bruttokansantuote, (määrä)	-1,2	-0,2	1,7	1,5	1,3	1,2
Työlliset (määrä)	0,3	-0,5	0,7	1,2	1,1	0,9
Palkkasumma	4,9	2,1	4,2	4,4	4,1	4,0
Eläketulot	7,4	6,5	2,5	2,7	2,8	3,2
Ansiotaso	4,2	2,9	3,4	3,1	3,0	3,0
Inflaatio	6,2	1,8	1,4	1,3	1,8	2,0
<b>(%-yksikköä)</b>						
Työttömyysaste	7,2	8,0	7,6	7,2	6,6	6,5
Työllisyysaste (15-64-v.)	73,6	72,8	73,1	74,1	75,0	75,8
Verot/BKT	42,4	41,8	42,2	42,2	42,2	42,1
Julkiset menot/BKT	56,4	57,7	57,4	56,4	55,8	55,4
Julkisyhteisöjen rahoitusjäämä/BKT	-2,9	-3,7	-3,2	-2,6	-2,3	-2,1
Julkinen velka/BKT	76,6	81,7	84,0	84,8	85,2	86,0
Euribor 3 kk, %	3,4	3,7	2,5	2,0	2,0	2,0
10 vuoden korko, %	3,0	2,9	2,7	2,7	2,6	2,6

Lähde: VM Taloudellinen katsaus, syksy 2024

# Kuntanostoja



# Kuntien ja kuntayhtymien talous

painelaskelman mukaan, mrd.€

	2022	2023	2024	2025	2026	2027	2028
<b>Toimintakate</b>	<b>-33,66</b>	<b>-14,06</b>	<b>-14,45</b>	<b>-16,08</b>	<b>-16,69</b>	<b>-17,28</b>	<b>-17,80</b>
Verotulot	26,90	14,59	13,89	14,48	15,10	15,68	16,28
Valtionosuudet	10,77	3,67	3,40	4,04	4,17	4,25	4,58
Rahoitustuotot ja kulut, netto	0,27	0,36	0,17	0,11	0,09	0,07	0,04
<b>Vuosikate</b>	<b>4,27</b>	<b>4,56</b>	<b>3,01</b>	<b>2,55</b>	<b>2,66</b>	<b>2,73</b>	<b>3,11</b>
Poistot	-3,18	-2,80	-2,90	-3,00	-3,10	-3,20	-3,30
Satunnaiset erät, netto	0,18	-0,02	0,30	0,00	0,00	0,00	0,00
<b>Tilikauden tulos</b>	<b>1,28</b>	<b>1,75</b>	<b>0,41</b>	<b>-0,45</b>	<b>-0,44</b>	<b>-0,47</b>	<b>-0,19</b>
Tulorah. korjauserät	-0,91	-0,23	-0,23	-0,23	-0,23	-0,23	-0,23
Tulorahoitus, netto	3,54	4,32	3,09	2,32	2,43	2,51	2,88
Investoinnit, netto	-3,74	-3,95	-4,07	-4,25	-4,40	-4,59	-4,78
<b>Rahoitusjäämä <sup>1)</sup></b>	<b>-0,19</b>	<b>0,37</b>	<b>-0,98</b>	<b>-1,92</b>	<b>-1,96</b>	<b>-2,09</b>	<b>-1,90</b>
Lainakanta	24,74	19,90	20,73	22,50	24,31	26,24	27,98
Rahavarat	8,85	6,79	6,77	6,75	6,73	6,72	6,70

1) Rahoitusjäämä = Toiminnan ja investointien rahavirta = Tulorahoitus + investoinnit, netto

Tulorahoitus = Vuosikate + satunnaiset erät, netto + tulorahoituksen korjauserät

# Kuntien ansiot kasvavat tulevina vuosina yleistä kehitystä (+3,1 %) nopeammin

## Kuntien ansiotasoindeksi, muutos-%

Vuonna 2024	+3,5 %
Vuonna 2025	+3,7 %
Vuonna 2026	+3,7 %
Vuonna 2027	+3,7 %
Vuonna 2028	+3,0 %

Keskimäärin

**+3,5 %**

(2025-2028)



# Palkkasumman kasvu notkahtaa, mutta kasvaa sen jälkeen vakaasti

## Kansantalouden palkkasumma, muutos-%

Vuonna 2024	+2,1 %
Vuonna 2025	+4,2 %
Vuonna 2026	+4,4 %
Vuonna 2027	+4,1 %
Vuonna 2028	+4,0 %

**+4,2 %**  
keskimääräinen  
kasvu 2025-2028

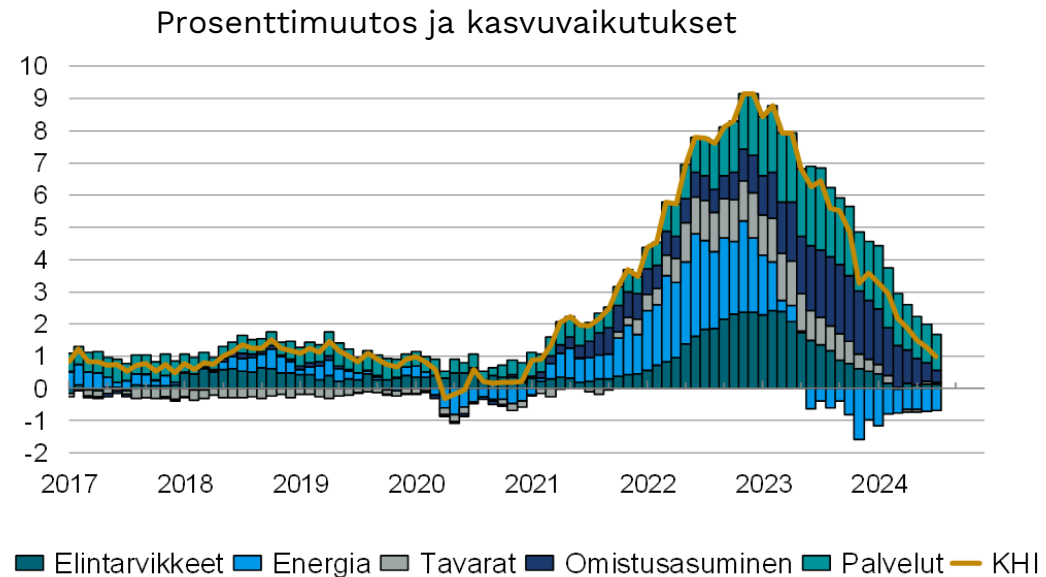
Kuntien  
palkkasumma-  
ennuste alittaa  
kansantalouden  
palkkasummaennusteen  
2026-2028

# Kuluttajahintojen nousu hidastuu. Hintataso jää korkealle

kesken

## Inflaatioennuste (vuosimuutos)

Vuonna 2024	+1,8 %
Vuonna 2025	+1,4 %
Vuonna 2026	+1,3 %
Vuonna 2027	+1,8 %
Vuonna 2028	+2,0 %



”Kaikkien välillisten veromuutosten suora vaikutus inflaatioon on vuosina 2024-2026 kululatiivisesti noin 0,9 prosenttiyksikköä.”


# Lyhyet korot laskevat, pitkät pysyvät vakaana

## Lyhyet korot (eurobor 3 kk)

Vuosi 2024	3,7 %
Vuosi 2025	2,5 %
Vuosi 2026	2,0 %
Vuosi 2027	2,0 %
Vuosi 2028	2,0 %

## Pitkät korot (valtion obligaatiot, 10 v)

Vuosi 2024	+2,9 %
Vuosi 2025	+2,7 %
Vuosi 2026	+2,7 %
Vuosi 2027	+2,6 %
Vuosi 2028	+2,6 %





# Kuntien hintaindeksi nousee lähivuosina reilut kolme prosenttia

## Peruspalvelujen hintaindeksiennuste

Vuonna 2024	+2,1 %
Vuonna 2025	+3,4 %
Vuonna 2026	+3,3 %
Vuonna 2027	+3,2 %
Vuonna 2028	+2,7 %

**3,2 %**

Peruspalvelujen  
hintaindeksin nousu  
keskimäärin  
2025-2028


# Hyvinvointialueiden rahoitus nousee 3,0 prosenttia vuonna 2025

## Hyvinvointialueindeksi

Vuonna 2025	+3,00 %
Vuonna 2026	+2,72 %

**2,72 %**

HV-indeksin nousu  
vuonna 2026



**Vuonna 2025  
kuntatyönantajan  
sairausvakuutusmaksu  
nousee, mutta  
työttömyysvakuutus-  
maksu laskee.**

**Maksuprosentit vahvistetaan  
loppuvuonna.**

# Kuntatyönantajan sosiaalivakuutusmaksuja

prosenttia maksun perusteena olevasta palkasta

MAKSU	2022	2023	2024	2025*	2026*
<b>Sairausvakuutusmaksu</b>	1,34	1,53	1,16	1,88	1,84
<b>Työttömyysvakuutusmaksu</b>	2,05 <sup>a)</sup>	2,06 <sup>b)</sup>	1,09 <sup>c)</sup>	0,80 <sup>d)</sup>	0,80 <sup>d)</sup>
<b>Kevan jäsenyhteisön eläkemaksu yhteensä, keskimääräinen työnantajan osuus</b>	<b>20,34</b>	<b>19,81</b>	<b>19,58</b>	<b>19,35</b>	<b>19,6</b>
<b>Työnantajan osuus</b> palkkaperusteisesta eläkemaksusta <sup>e)</sup>	16,84	16,85	16,88	16,88	17,10
Tasausmaksu (suhteessa Kevan jäsenyhteisöjen palkkasummaan) eläkemenoperusteinen maksuosuosa 2022 <sup>f)</sup>	3,5	2,96	2,73	2,50	2,5
<b>Valtion eläkejärjestelmän kuntasektorin maksu, keskimääräinen työnantajan osuus</b>	16,57	16,38	16,43	16,52	17,2
<b>Muut erät</b> (keskimäärin)	0,70	0,7	0,7	0,7	0,7
<b>TYÖNANTAJAN MAKSUT KESKIMÄÄRIN</b>	<b>24,26</b>	<b>23,96</b>	<b>22,40</b>	<b>22,61</b>	<b>22,85</b>
Maksumuutos, %-yksikköä ed. vuodesta	-0,39	-0,30	-1,56	+0,21	+0,23
Vakuutetun eläkemaksu (alle 53v. tai yli 62v.)	7,15	7,15	7,15	7,15	<b>7,30</b>
Vakuutetun eläkemaksu (53-62v.)	8,65	8,65	8,65	8,65	<b>7,30</b>

- a. 0,50 % palkkasumman ensimmäiseen 2 197 500 euroon asti
- b. 0,52 % palkkasumman ensimmäiseen 2 251 500 euroon asti
- c. 0,27 % palkkasumman 2 337 000 euroon asti
- d. Palkkasummarajan ylittävältä osalta. Rajan alla maksu olisi 0,20 %.
- e. Palkkaperusteinen eläkemaksu on kokonaisaläkemaksu, joka sisältää työnantajan ja työntekijän eläkemaksun sekä työkyvyttömyyseläkemaksun.
- f. Eläkemenoperusteinen maksu muuttui vuonna 2023 tasausmaksuksi. Taulukossa tasausmaksulla kerättävä summa suhteutettu Kevan jäsenyhteisöjen koko palkkasummaan. Kuntien tasausmaksu 3,26 % v. 2025-2028. **Työnantajakohtaiset maksut Kevan verkkopalvelussa.**

\* ennuste

# Kansantalouden ennusteet vuodelle 2024

Laitos	Julkaisu- ajankohta 2024	BKT, muutos %	Työttö- myys- aste, %	Ansiotaso- Indeksi, muutos, %	Inflaatio, %
VM	syyskuu	-0,2	8,0	2,9	1,8
Labore	syyskuu	-0,2	8,4	4,0	1,9
ETLA	syyskuu	-0,4	8,0	3,2	1,6
PTT	syyskuu	-0,6	8,4	3,6	2,0
Suomen Pankki	syyskuu	-0,5	8,3	3,4*	1,8*
Handelsbanken	syyskuu	-0,2	8,1	3,0	1,8
Nordea	syyskuu	-0,5	8,2	2,9	1,6
Danske Bank	syyskuu	-0,4	8,3	3,0	1,9
Kuntarahoitus	syyskuu	-0,3	8,2	..	1,9
OP	elokuu	-0,5	8,2	3,0	2,0
Hypo	kesäkuu	-1,0	8,5	2,5	1,5
Akava Works	kesäkuu	-0,4	8,0	3,5	1,9
Euroopan komissio	toukokuu	0,0	7,4	..	..
OECD	toukokuu	-0,4	8,0	..	..

# Kansantalouden ennusteet vuodelle 2025

Laitos	Julkaisu- ajankohta 2024	BKT, muutos %	Työttö- myys- aste, %	Ansiotaso- Indeksi, muutos, %	Inflaatio, %
VM	syyskuu	1,7	7,6	3,4	1,4
Labore	syyskuu	1,7	8,5	3,9	1,9
ETLA	syyskuu	1,4	7,6	3,2	1,3
PTT	syyskuu	1,1	8,2	3,8	2,4
Suomen Pankki	syyskuu	1,1	8,1	2,9*	1,4*
Handelsbanken	syyskuu	1,5	7,6	3,0	1,7
Nordea	syyskuu	1,5	8,0	3,1	1,4
Danske Bank	syyskuu	1,8	8,0	3,0	1,5
Kuntarahoitus	syyskuu	2,0	7,8	..	1,9
OP	elokuu	2,0	7,9	3,5	2,2
Hypo	kesäkuu	2,0	8,0	3,0	2,0
Akava Works	kesäkuu	1,6	7,5	3,0	1,6
Euroopan komissio	toukokuu	1,4	7,2	..	..
OECD	toukokuu	1,9	7,7	..	..

# Yhteystiedot



**Minna Punakallio**  
**Puh. 09 771 2095, 040 – 751 5175**  
**minna.punakallio@kuntaliitto.fi**  
**@MinnaPunakallio**

