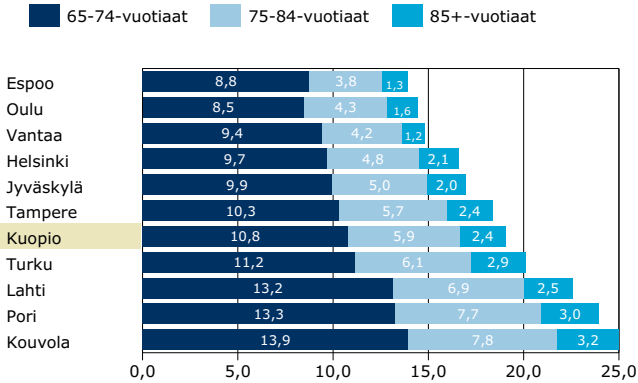


## Vanhusväestön määrä

Kuopion väkiluku oli 112 119 asukasta, joista yli 65-vuotiaita oli 19,0 prosenttia.

**Yli 65-vuotiaiden osuudet (%) 31.12**



## Vertailuvuosien terveydenhuollon ikävakioidut kustannukset ja kustannusten muutos vuoden 2015 rahassa

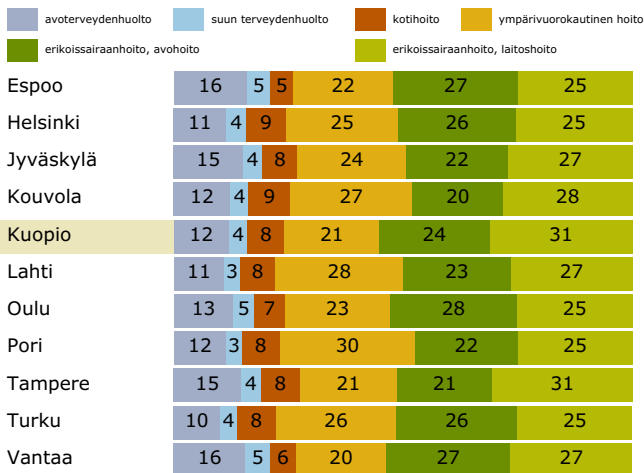
kunta	2014	2015	muutos %
Oulu	2 461	2 490	+1,2
<b>Kuopio</b>	<b>2 348</b>	<b>2 414</b>	<b>+2,8</b>
Helsinki	2 300	2 367	+2,9
Tampere	2 364	2 348	-0,7
Pori	2 315	2 338	+1,0
Turku	2 346	2 321	-1,1
Kouvola	2 305	2 301	-0,2
Jyväskylä	2 277	2 285	0,3
Vantaa	2 193	2 244	+2,3
Espoo	2 119	2 227	+5,1
Lahti	2 190	2 213	+1,1
<b>Mediaani</b>	<b>2 305</b>	<b>2 321</b>	<b>0,7</b>
<b>Kaikki</b>	<b>2 283</b>	<b>2 320</b>	<b>1,6</b>

## Terveydenhuollon kustannukset

Kuopion terveydenhuollon kustannukset olivat 283 miljoonaa euroa. Luvuissa on mukana kotipalvelun ja ympärivuorokautiset hoidon kustannuksia sosiaalihoimesta.

Kustannukset olivat 2 527 euroa asukasta kohden.

### Terveydenhuollon kustannusten jakautuminen 2015 (%)



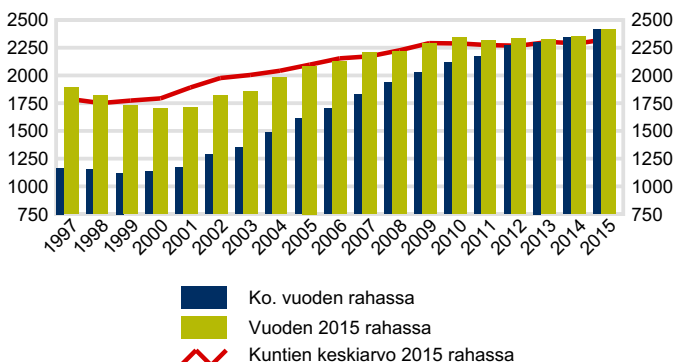
Ikävakioidut terveydenhuollon kustannukset olivat 2 414 euroa asukasta kohden.

Ikävakioiduilla on poistettu kuntien ikärakenteen erilaisuuden vaikutus kustannuksiin, jolloin kustannuksista tulee vertailukelpoisia. Ikävakioiduissa on käytetty suoraa ikävakiointia. Perusväestönä on vertailtavien kuntien yhteinen väestöpohja.

## Kustannusten muutos

Kuopion terveydenhuollon ikävakioidut kustannukset kasvoivat edellisvuodesta 3,2 prosenttia. Vuoden 2015 rahassa muutos oli 2,8 prosenttia.

### Kuopion terveydenhuollon ikävakioidut kustannukset asukasta kohden 1997-2015 (euroa)

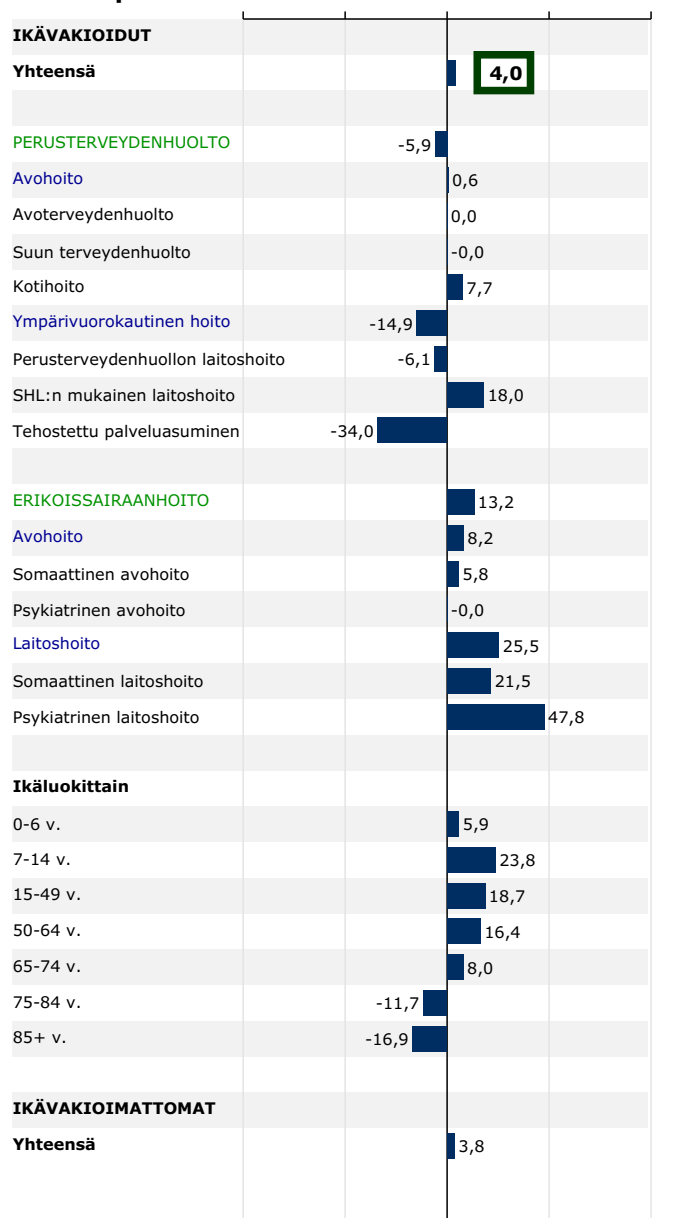


vanhusten ympärivuorokautisen hoidon ja kotipalvelun kustannukset  
\*Sisältyy myös alle 65-vuotiaiden kustannuksia

Vertailukuntien (Espoo, Helsinki, Jyväskylä, Kouvola, Kuopio, Lahti, Oulu, Pori, Tampere, Turku, Vantaa) joukossa Kuopion ikävakioidut kokonaiskustannukset olivat toiseksi suurimmat.

Kuopion kustannukset olivat **4,0 %** mediaanikustannuksia korkeammat. Euroissa kustannukset olivat **10,5 milj.** mediaanikustannuksia suuremmat.

## Kuopio



\*Tähän sisältyvät erikoissairaanhoidon ja perusterveydenhuollon kustannukset sekä sosiaalihoimesta